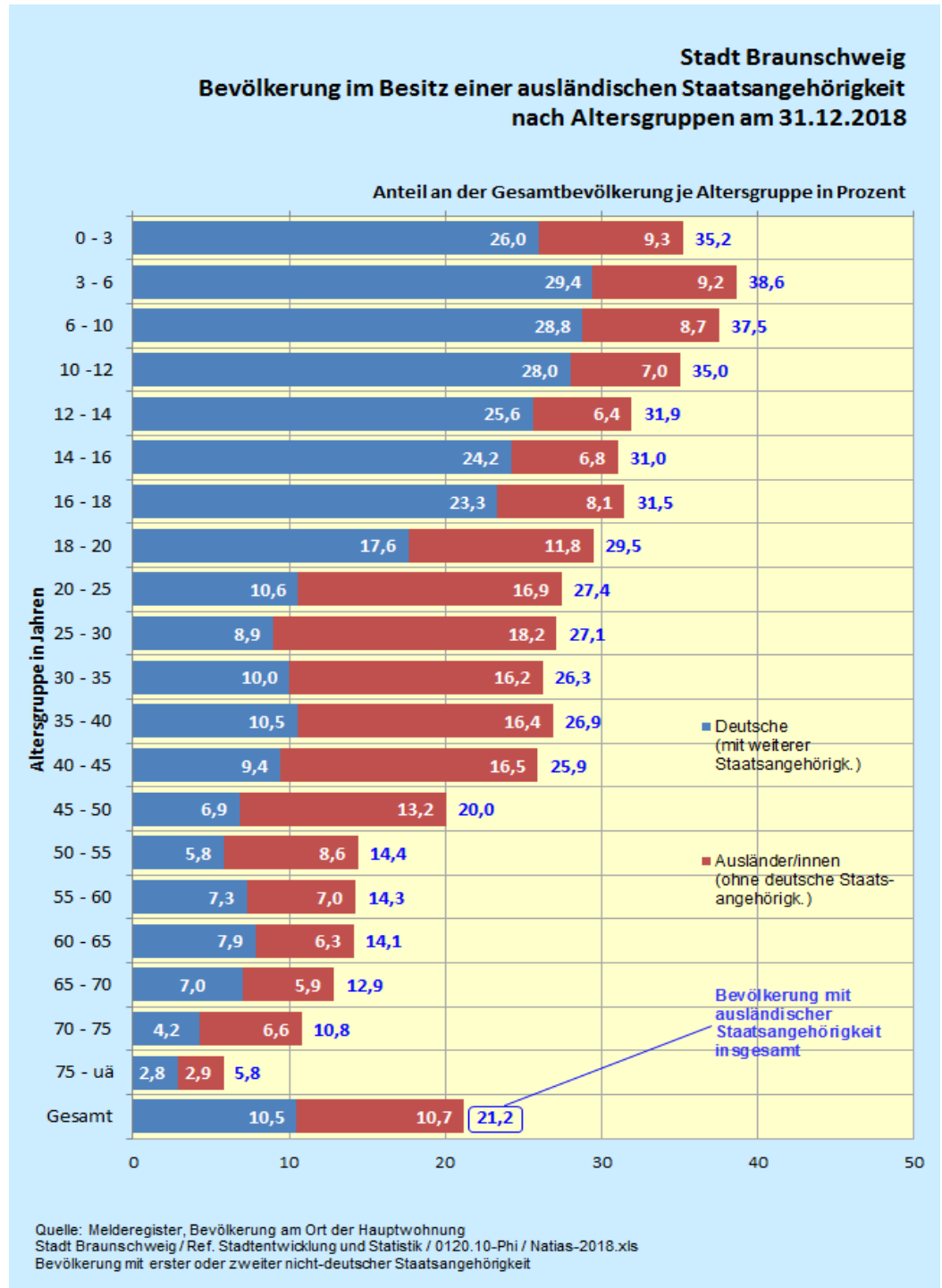




## Bevölkerung mit ausländischer Staatsangehörigkeit in Braunschweig am 31.12.2018



## Bevölkerung mit ausländischer Staatsangehörigkeit im Jahr 2018

Die klassische Bevölkerungsstatistik definiert den Begriff „ausländische Bevölkerung“ mit dem Personenkreis, der die deutsche Staatsangehörigkeit nicht besitzt. Herangezogen wird hier ausschließlich die erste Staatsangehörigkeit, die in „deutsche“ und „nicht-deutsche“ (=ausländische) Einwohner unterteilt wird. Diese Betrachtungsweise findet sowohl in der amtlichen Statistik, z.B. der statistischen Landesämter, als auch in der Quelle des Ausländerzentralregisters Anwendung.

In den Bestandsdaten des Braunschweiger Melderegisters steht seit dem Jahr 2002 auch das Merkmal „zweite Staatsangehörigkeit“ für statistische Auswertungen zur Verfügung. Hierdurch wurde eine weiter gefasste Betrachtung des „Ausländerbegriffs“ möglich, der neben der ausländischen Bevölkerung (ohne deutsche Staatsangehörigkeit) auch diejenigen Bevölkerungsteile einbezieht, die bisher aufgrund der ersten Staatsangehörigkeit als Deutsche in die Statistik eingingen, jedoch neben der deutschen eine weitere ausländische Staatsangehörigkeit besitzen.

Anhand des konkreten Beispiels der aktuellen Einwohnerdaten des Braunschweiger Melderegisters (31.12.2018) wird deutlich, dass neben den 26.895 in Braunschweig mit Hauptwohnsitz gemeldeten Ausländerinnen und Ausländern\* (= 10,7 % der Gesamtbevölkerung) insgesamt weitere 26.252 Deutsche leben (10,5 %), die eine weitere Staatsangehörigkeit besitzen. Beide Gruppen zusammen können somit auf Basis des Merkmals „Besitz einer nicht-deutschen Staatsangehörigkeit“ zu dem neuen Begriff der „Bevölkerung mit ausländischer Staatsangehörigkeit“ aggregiert werden, der mit 53.147 Einwohnern immerhin 21,2 % der Braunschweiger Bevölkerung angehören (2017: 20,7 %).

Innerhalb der ausländischen Bevölkerung (Personen ohne deutsche Staatsangehörigkeit) stellt die türkische Staatsangehörigkeit mit insgesamt 4.823 Personen (17,9 % der Gesamtzahl von 26.895 Ausländer/innen) die mit Abstand größte Gruppe dar, auf dem zweiten Platz folgt die Nationalität polnisch (3.615 Einwohner / 13,4 % der ausländischen Bevölkerung). Syrisch (2.193 / 8,2 %) und chinesisch (1.485 / 5,5 %) haben inzwischen die in Braunschweig traditionell ebenfalls stark vertretene italienische Nationalität (1.247 / 4,6 %) auf den fünften Platz verdrängt.

Bei der Betrachtung der zweiten Staatsangehörigkeiten dominiert eindeutig die polnische Nationalität mit 7.815 Personen (29,2 % aller insgesamt 26.756 zweiten Staatsangehörigkeiten). Türkisch (3.130 / 11,7 %), russisch (2.868 Personen / 10,7 %), und kasachisch (2.135 / 8,0 %) folgen hier deutlich abgeschlagen mit ungefähr gleichen Anteilen als weitere wichtige Nationalitäten.

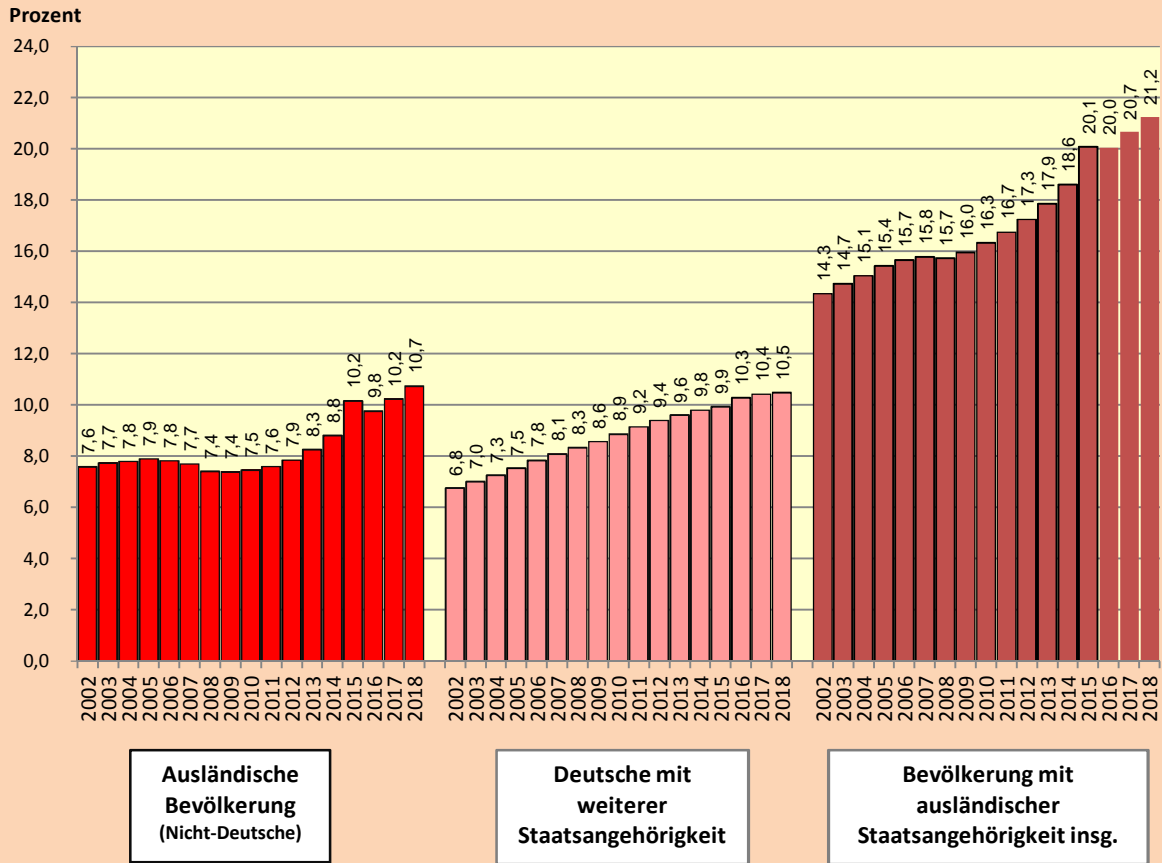
Die Gesamtzahl aller registrierten ersten und zweiten nicht-deutschen Staatsangehörigkeiten beträgt 53.651 Personen (+1.447 Personen / +2,8 % gegenüber 2017). Polnisch ist mit 11.430 Personen (21,3 %) am stärksten vertreten. Türkisch stellt mit 7.953 Personen (14,8 %) die zweitstärkste Gruppe dar, auf den Rängen folgen Russische Föderation (3.589 Personen / 6,7 %) und Syrien (2.574 Personen / 4,8 %). Allein diese vier am häufigsten in Braunschweig vertretenen Nationalitäten vereinen einen Anteil von zusammen fast 50 % der Bevölkerung im Besitz einer nicht-deutschen Staatsangehörigkeit auf sich.

Nicht in die vorliegende Untersuchung eingehen konnten damit grundsätzlich jene Fälle mit Verlust der (zweiten) ausländischen Staatsangehörigkeit bei Einbürgerung und Fälle von Kindern, die trotz Migrationshintergrund der Eltern bereits bei Geburt ausschließlich als „Deutsche“ angemeldet werden, also keine (zweite) ausländische Staatsangehörigkeit erhalten haben und somit nicht mehr anhand des Melderegistermerkmals Staatsangehörigkeit zu erkennen sind.

Mithilfe des im KOSIS-Verbund entwickelten Software-Programms MigraPro wird daher in einer nachfolgenden, weiter gefassten Untersuchung zusätzlich zu den bisher herangezogenen Merkmalen der Staatsangehörigkeit mithilfe einer Kombination der Merkmale Geburtsort/Geburtsland, Art des Erwerbs der deutschen Staatsangehörigkeit sowie anhand familiärer Verknüpfungen der „Migrationshintergrund“ der Bevölkerung Braunschweigs in einem erweiterten Kontext neu ausgewertet und abgeleitet werden (siehe Infoline-Heft Stadtforschung Aktuell 07/2019 „Bevölkerung mit erweitertem Migrationshintergrund“).

\*) einschließlich der Bewohner der Landesaufnahmebehörde für Asylsuchende (LAB)

Anteile an der Gesamtbevölkerung



**Stadt Braunschweig**  
**Entwicklung der Bevölkerung mit ausländischer Staatsangehörigkeit 2002-2018**

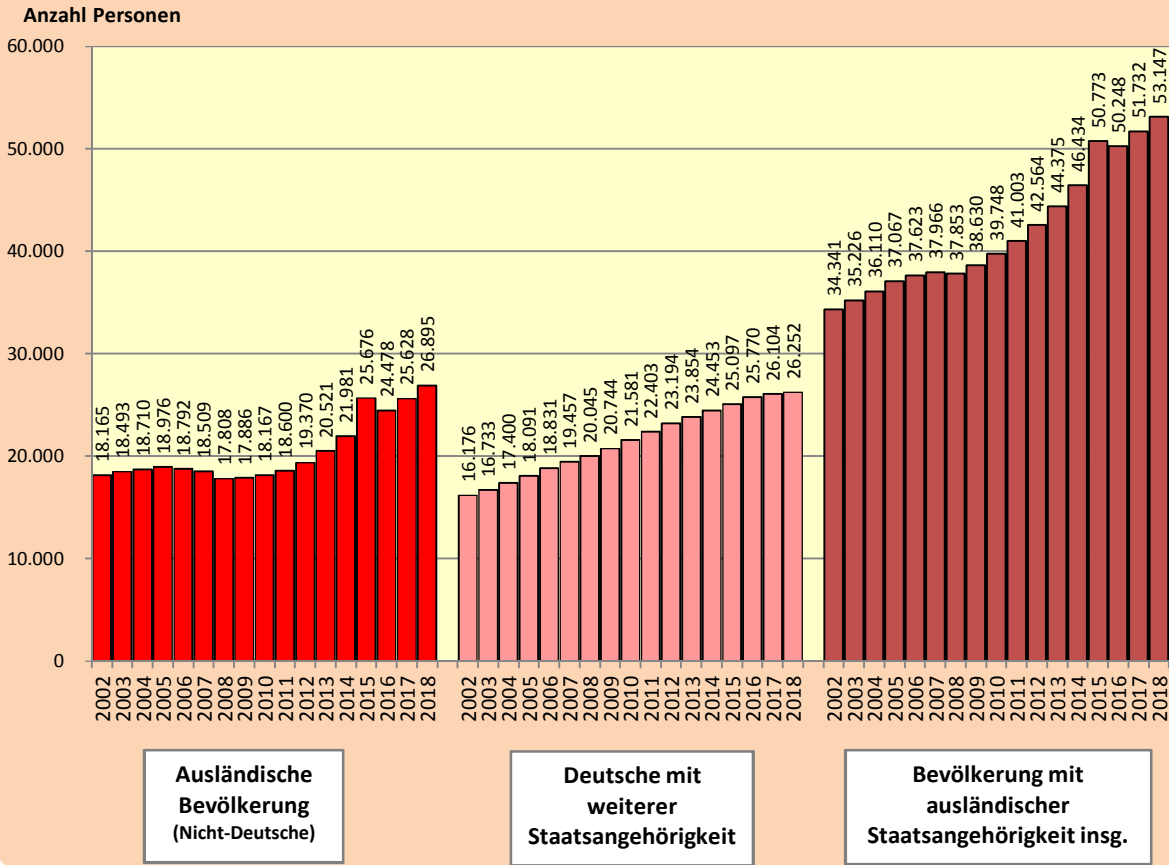
| Jahr | Gesamtbevölkerung | darunter                 |   |  |                          |   |  |
|------|-------------------|--------------------------|---|--|--------------------------|---|--|
|      |                   | Anzahl Personen          |   |  | Anteile in vH            |   |  |
|      |                   | Ausländische Bevölkerung | Deutsche (mit weiterer Staatsangehörigk.) | Bevölkerung mit ausländ. Staatsangehörigk. insgesamt | Ausländische Bevölkerung | Deutsche (mit weiterer Staatsangehörigk.) | Bevölkerung mit ausländ. Staatsangehörigk. insgesamt |
| 1    | 2                 | 3                        | 4   | 5  | 6                        | 7   |  |
| 2002 | 239.388           | 18.165                   | 16.176                                    | 34.341   | 7,6                      | 6,8                                       | 14,3   |
| 2003 | 238.939           | 18.493                   | 16.733                                    | 35.226   | 7,7                      | 7,0                                       | 14,7   |
| 2004 | 239.921           | 18.710                   | 17.400                                    | 36.110   | 7,8                      | 7,3                                       | 15,1   |
| 2005 | 240.167           | 18.976                   | 18.091                                    | 37.067   | 7,9                      | 7,5                                       | 15,4   |
| 2006 | 240.171           | 18.792                   | 18.831                                    | 37.623   | 7,8                      | 7,8                                       | 15,7   |
| 2007 | 240.513           | 18.509                   | 19.457                                    | 37.966   | 7,7                      | 8,1                                       | 15,8   |
| 2008 | 240.531           | 17.808                   | 20.045                                    | 37.853   | 7,4                      | 8,3                                       | 15,7   |
| 2009 | 241.930           | 17.886                   | 20.744                                    | 38.630   | 7,4                      | 8,6                                       | 16,0   |
| 2010 | 243.363           | 18.167                   | 21.581                                    | 39.748   | 7,5                      | 8,9                                       | 16,3   |
| 2011 | 244.806           | 18.600                   | 22.403                                    | 41.003   | 7,6                      | 9,2                                       | 16,7   |
| 2012 | 246.742           | 19.370                   | 23.194                                    | 42.564   | 7,9                      | 9,4                                       | 17,3   |
| 2013 | 248.424           | 20.521                   | 23.854                                    | 44.375   | 8,3                      | 9,6                                       | 17,9   |
| 2014 | 249.485           | 21.981                   | 24.453                                    | 46.434   | 8,8                      | 9,8                                       | 18,6   |
| 2015 | 252.768           | 25.676                   | 25.097                                    | 50.773   | 10,2                     | 9,9                                       | 20,1   |
| 2016 | 250.704           | 24.478                   | 25.770                                    | 50.248   | 9,8                      | 10,3                                      | 20,0   |
| 2017 | 250.361           | 25.628                   | 26.104                                    | 51.732   | 10,2                     | 10,4                                      | 20,7   |
| 2018 | 250.386           | 26.895                   | 26.252                                    | 53.147   | 10,7                     | 10,5                                      | 21,2   |

Quelle: Melderegister, Bevölkerung am Ort der Hauptwohnung

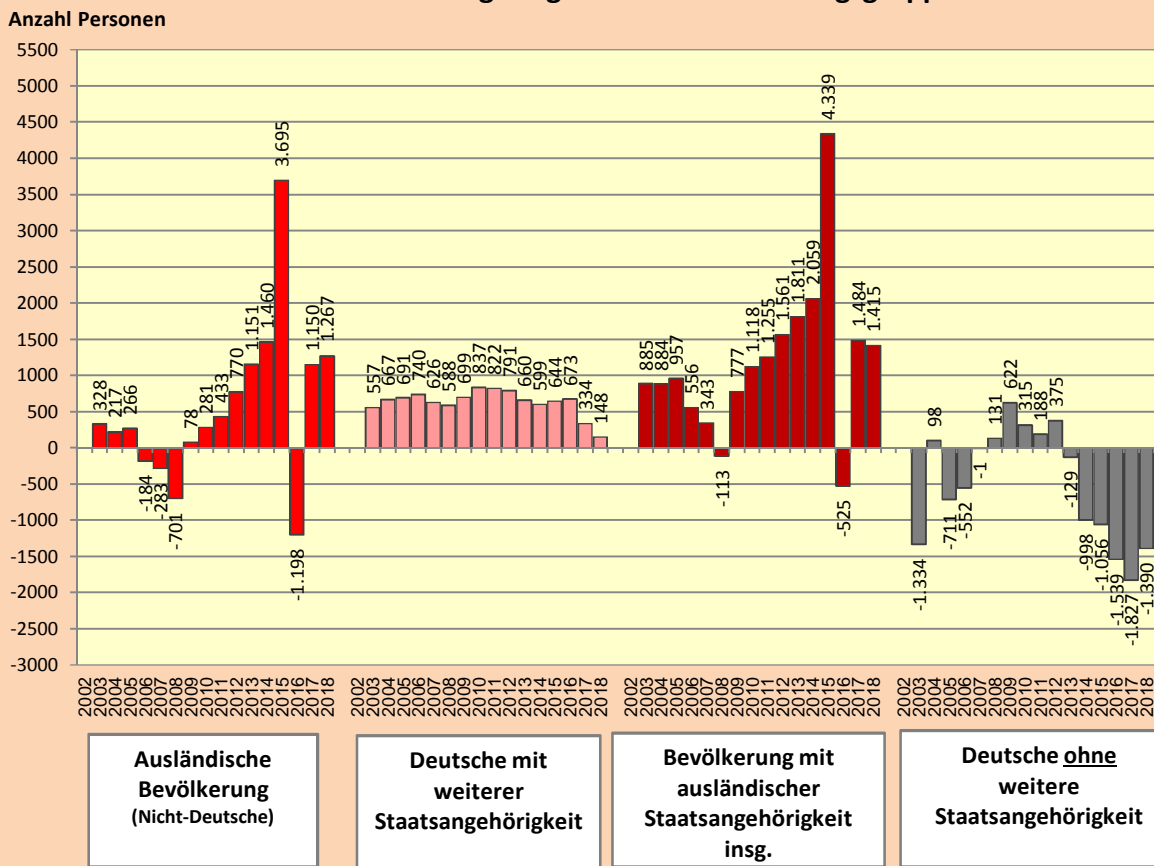
Ausländische Bevölkerung: Nicht-Deutsche, d.h. Personen, die nicht im Besitz der deutschen Staatsangehörigkeit sind  
Deutsche mit weiterer Staatsangehörigkeit: Deutsche, die neben der ersten (deutschen) Staatsangehörigkeit eine zweite nicht-deutsche Staatsangehörigkeit besitzen  
Bevölkerung mit ausländ. Staatsangehörigkeit insgesamt: beide Gruppen zusammen, d.h. alle Personen, deren erste oder zweite Staatsangehörigkeit nicht-deutsch ist

Stadt Braunschweig, Referat Stadtentwicklung und Statistik / 0120.10-Phi

Entwicklung ausgewählter Bevölkerungsgruppen



Jährliche Veränderung ausgewählter Bevölkerungsgruppen



## Stadt Braunschweig Bevölkerung mit ausländischer Staatsangehörigkeit nach Altersgruppen

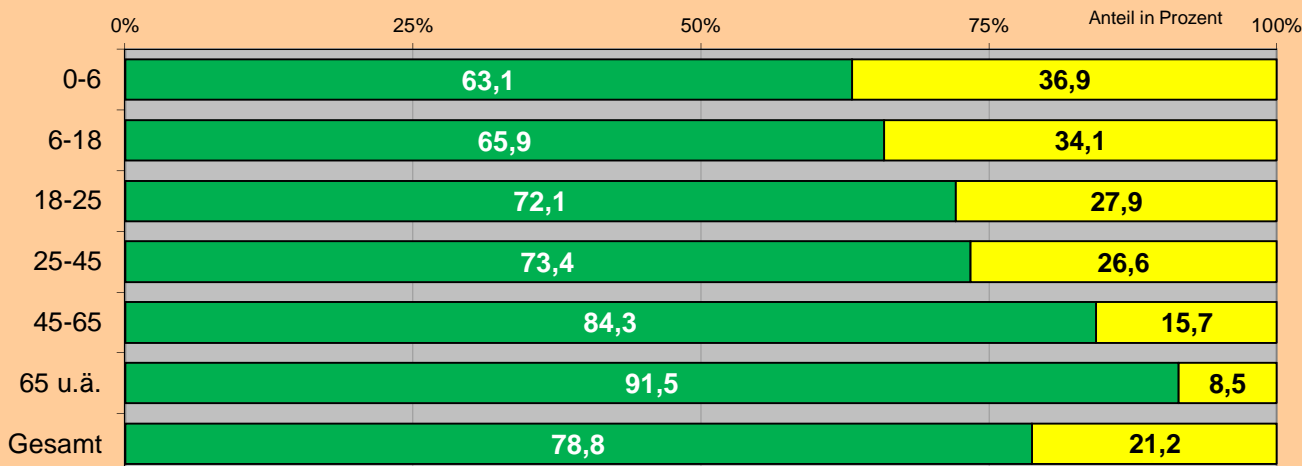
Quelle: Melderegister

Stand: 31.12.2018

| Altersgruppe<br>von ... bis unter ... Jahren | Bevölkerung<br>am Ort der<br>Hauptwohnung<br>insgesamt | davon                                |  |  |  |        | Bevölkerung<br>mit ausländ.<br>Staatsange-<br>hörigk.<br>insgesamt<br>(Sp. 4+5) |
|--|--|--------------------------------------|--|--|--|--------|---|
|  |  | Deutsche<br>(insgesamt)<br>(Sp. 3+4) | davon  |  | Ausländer/innen<br>(ohne deutsche<br>Staats-<br>angehörigk.) |        |   |
|  |  |                                      | Deutsche<br>(ohne weitere<br>Staats-<br>angehörigk.) | Deutsche<br>(mit weiterer<br>Staats-<br>angehörigk.) |  |        |   |
|  | 1  | 2                                    | 3  | 4  | 5  | 6      |   |
| <b>Absolute Zahlen</b>                       |  |                                      |  |  |  |        |   |
| 0-6  | 12 905   | 11 713                               | 8 149  | 3 564  | 1 192  | 4 756  |   |
| 6-18   | 23 373   | 21 587                               | 15 406   | 6 181  | 1 786  | 7 967  |   |
| 18-25  | 22 256   | 18 744                               | 16 053   | 2 691  | 3 512  | 6 203  |   |
| 25-45  | 72 199   | 59 997                               | 52 997   | 7 000  | 12 202   | 19 202 |   |
| 45-65  | 67 438   | 61 522                               | 56 870   | 4 652  | 5 916  | 10 568 |   |
| 65 u.ä.                                      | 52 215   | 49 928                               | 47 764   | 2 164  | 2 287  | 4 451  |   |
| Stadt Braunschweig                           | 250 386  | 223 491                              | 197 239  | 26 252   | 26 895   | 53 147 |   |
| <b>Verhältniszahlen</b>                      |  |                                      |  |  |  |        |   |
| 0-6  | 5,2  | 5,2                                  | 4,1  | 13,6   | 4,4  | 8,9    |   |
| 6-18   | 9,3  | 9,7                                  | 7,8  | 23,5   | 6,6  | 15,0   |   |
| 18-25  | 8,9  | 8,4                                  | 8,1  | 10,3   | 13,1   | 11,7   |   |
| 25-45  | 28,8   | 26,8                                 | 26,9   | 26,7   | 45,4   | 36,1   |   |
| 45-65  | 26,9   | 27,5                                 | 28,8   | 17,7   | 22,0   | 19,9   |   |
| 65 u.ä.                                      | 20,9   | 22,3                                 | 24,2   | 8,2  | 8,5  | 8,4    |   |
| Stadt Braunschweig                           | 100  | 100                                  | 100  | 100  | 100  | 100    |   |
| <b>Verhältniszahlen</b>                      |  |                                      |  |  |  |        |   |
| 0-6  | 100  | 90,8                                 | 63,1   | 27,6   | 9,2  | 36,9   |   |
| 6-18   | 100  | 92,4                                 | 65,9   | 26,4   | 7,6  | 34,1   |   |
| 18-25  | 100  | 84,2                                 | 72,1   | 12,1   | 15,8   | 27,9   |   |
| 25-45  | 100  | 83,1                                 | 73,4   | 9,7  | 16,9   | 26,6   |   |
| 45-65  | 100  | 91,2                                 | 84,3   | 6,9  | 8,8  | 15,7   |   |
| 65 u.ä.                                      | 100  | 95,6                                 | 91,5   | 4,1  | 4,4  | 8,5    |   |
| Stadt Braunschweig                           | 100  | 89,3                                 | 78,8   | 10,5   | 10,7   | 21,2   |   |

### Stadt Braunschweig Bevölkerung mit ausländischer Staatsangehörigkeit nach Alter am 31.12.2018

■ Deutsche (ohne weitere Staatsangeh.) ■ Bevölkerung mit ausländ. Staatsangehörigk. insgesamt



Quelle: Melderegister, Bevölkerung am Ort der Hauptwohnung  
Stadt Braunschweig / Ref. Stadtentwicklung und Statistik / 0120.10-Phi / natias-2018


Bevölkerung mit ausländischer Staatsangehörigkeit:  
erste oder zweite Staatsangehörigkeit nicht-deutsch

# Stadt Braunschweig

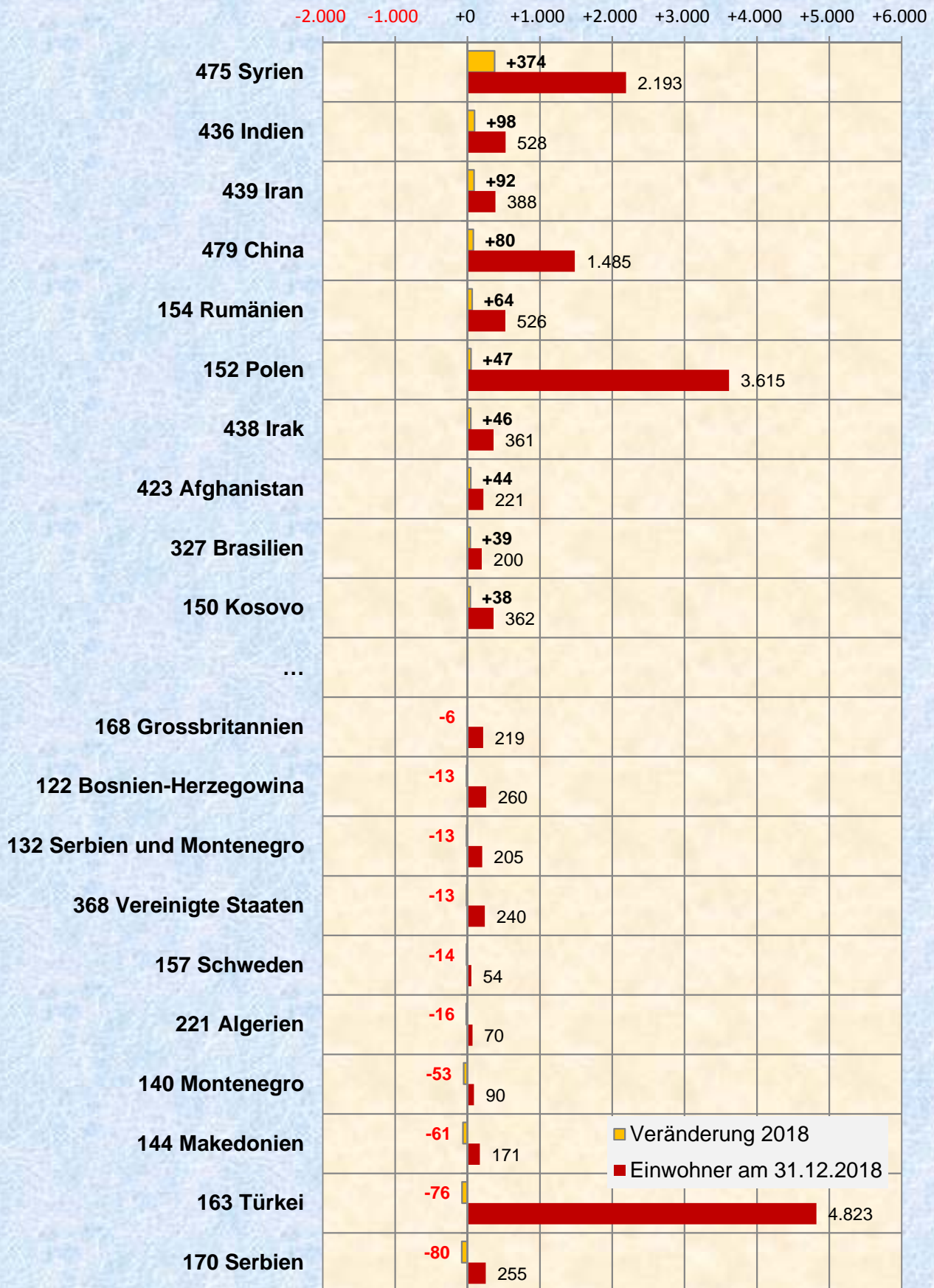
(Summe  
Personen)

## Wichtigste vertretene nicht-deutsche Nationalitäten am 31.12.2018 (Anzahl Staatsangehörigkeiten)

■ Nationalitäten insgesamt = 53.651  
■ 1. Staatsangehörigkeiten = 26.895  
■ 2. Staatsangehörigkeiten = 26.756

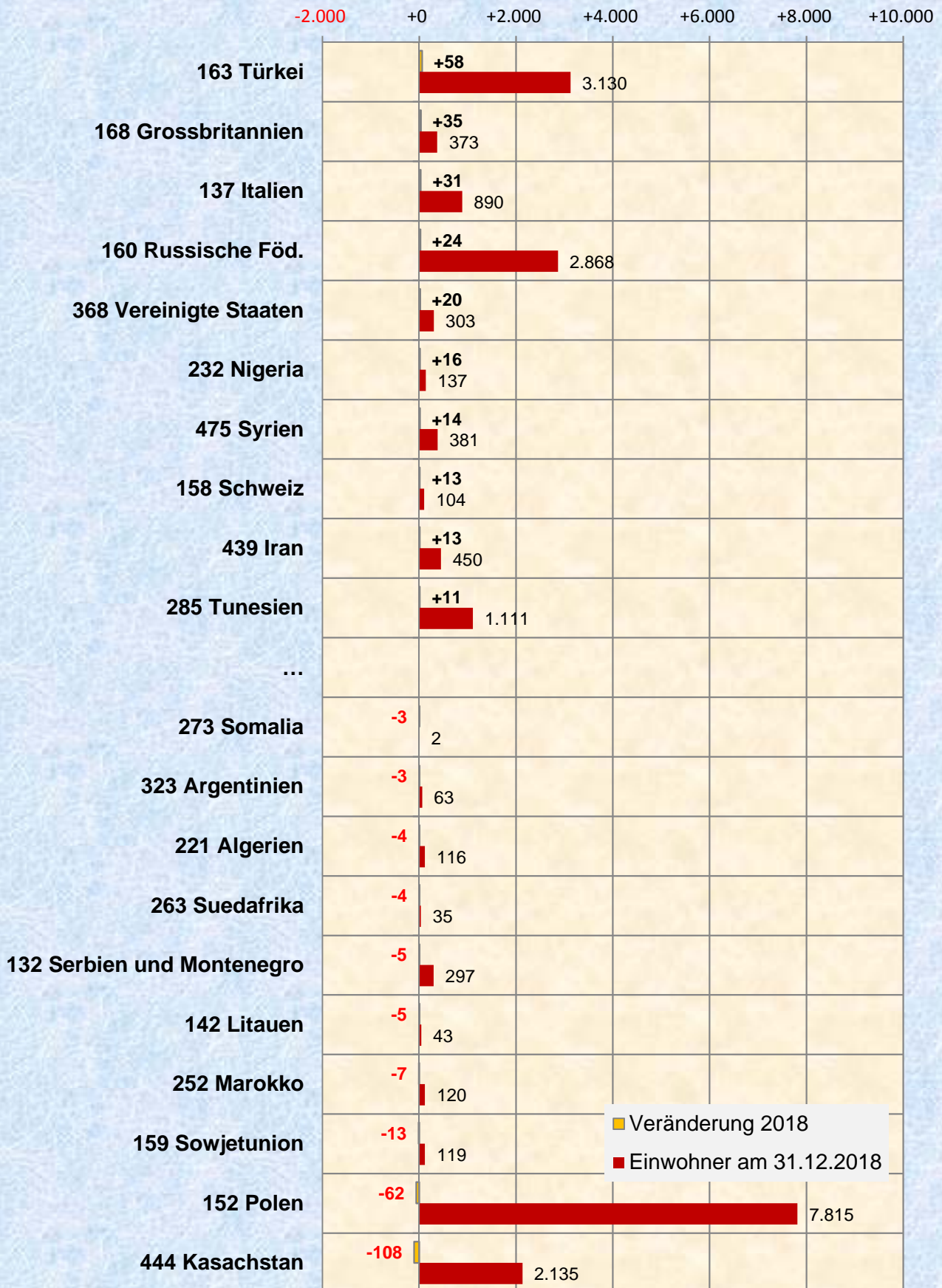


## Stadt Braunschweig Wichtigste Veränderungen ausländ. Nationalitäten im Jahr 2018 (1. Staatsangehörigkeit)





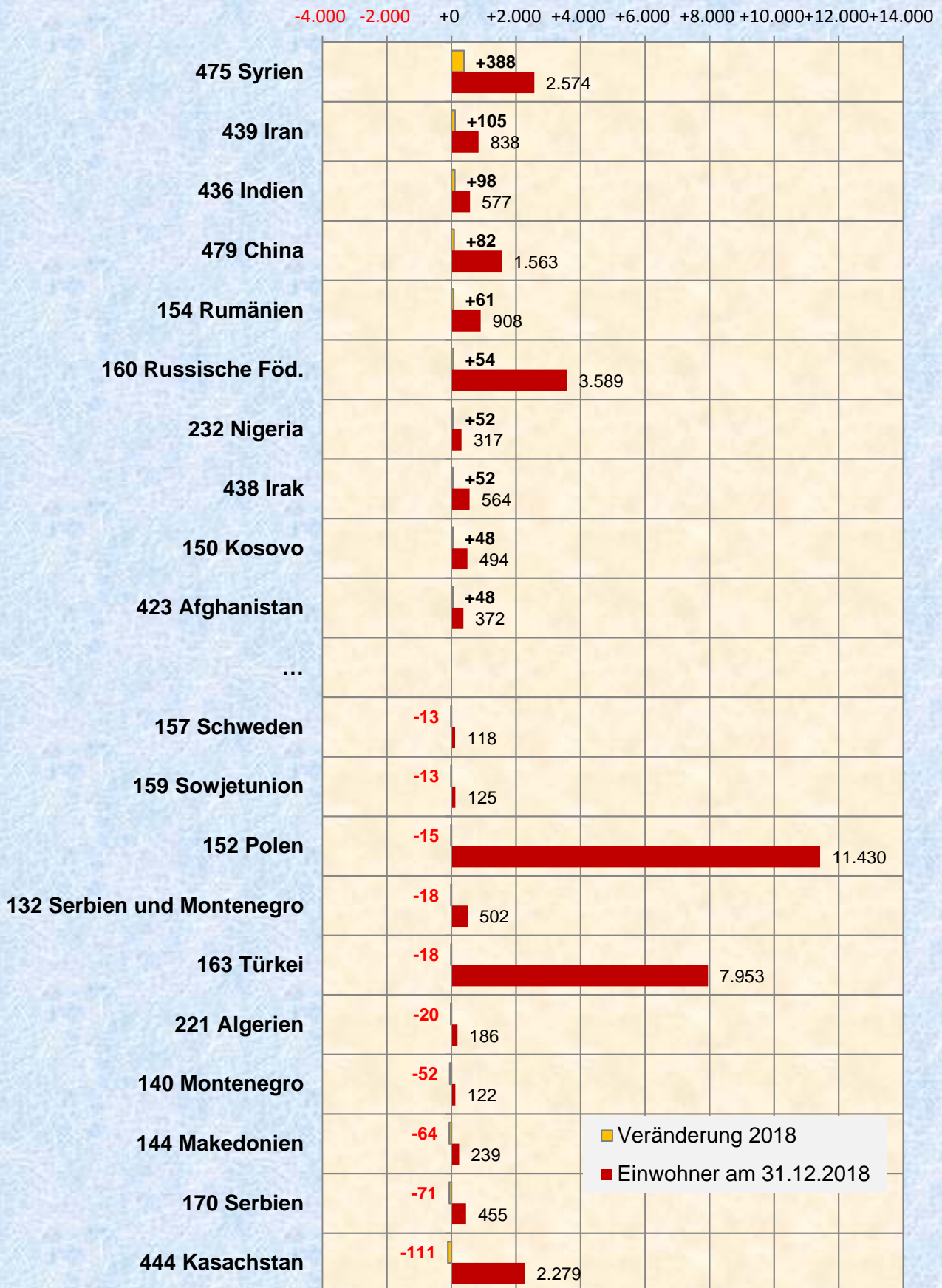
## Stadt Braunschweig Wichtigste Veränderungen ausländ. Nationalitäten im Jahr 2018 (2. Staatsangehörigkeit)





## Stadt Braunschweig

### Wichtigste Veränderungen ausländ. Nationalitäten im Jahr 2018 (1. und 2. Staatsangehörigkeit zusammen)



**Stadt Braunschweig**  
**Wichtigste ausländische Staatsangehörigkeiten nach Nationalitäten am 31.12.2018**

Quelle: Melderegister

| Zeile    | Erste Staatsangehörigkeit   | Zweite Staatsangehörigkeit         | Personen       |                        | davon          |                |
|----------|---|------------------------------------|----------------|------------------------|----------------|----------------|
|          |   |                                    | Anzahl         | in Prozent aller Einw. | männlich       | weiblich       |
| <b>1</b> | <b>Einwohner mit deutscher Staatsangehörigkeit insg. (Zeile 2+3)</b>  |                                    | <b>223.491</b> | <b>89,3</b>            | <b>110.116</b> | <b>113.375</b> |
|          | davon   |                                    |                |                        |                |                |
| 2        | Deutsche  | - ohne weitere Staatsangehörigkeit | 197.239        | 78,8                   | 97.014         | 100.225        |
| 3        | Deutsche  | - mit weiterer Staatsangehörigkeit | 26.252         | 10,5                   | 13.102         | 13.150         |
|          | darunter Staatsangehörigkeiten  |                                    |                |                        |                |                |
| 3.01     | Deutschland   | 152 Polen                          | 7.804          | 3,1                    | 3.786          | 4.018          |
| 3.02     | Deutschland   | 163 Türkei                         | 3.110          | 1,2                    | 1.560          | 1.550          |
| 3.03     | Deutschland   | 160 Russische Föd.                 | 2.864          | 1,1                    | 1.397          | 1.467          |
| 3.04     | Deutschland   | 444 Kasachstan                     | 2.135          | 0,9                    | 994            | 1.141          |
| 3.05     | Deutschland   | 285 Tunesien                       | 1.099          | 0,4                    | 623            | 476            |
| 3.06     | Deutschland   | 137 Italien                        | 884            | 0,4                    | 459            | 425            |
| 3.07     | Deutschland   | 439 Iran                           | 448            | 0,2                    | 243            | 205            |
| 3.08     | Deutschland   | 154 Rumänien                       | 378            | 0,2                    | 172            | 206            |
| 3.09     | Deutschland   | 168 Großbritannien                 | 365            | 0,1                    | 182            | 183            |
| 3.10     | Deutschland   | 475 Syrien                         | 363            | 0,1                    | 209            | 154            |
| 3.11     | Deutschland   | 132 Serbien und Montenegro         | 294            | 0,1                    | 153            | 141            |
| 3.12     | Deutschland   | 166 Ukraine                        | 289            | 0,1                    | 131            | 158            |
| 3.13     | Deutschland   | 368 Vereinigte Staaten             | 279            | 0,1                    | 147            | 132            |
| 3.14     | Deutschland   | 129 Frankreich                     | 258            | 0,1                    | 124            | 134            |
| 3.15     | Deutschland   | 134 Griechenland                   | 256            | 0,1                    | 131            | 125            |
| 3.16     | Deutschland   | 161 Spanien                        | 251            | 0,1                    | 126            | 125            |
| 3.17     | Deutschland   | 451 Libanon                        | 214            | 0,1                    | 124            | 90             |
| 3.18     | Deutschland   | 438 Irak                           | 198            | 0,1                    | 113            | 85             |
| 3.19     | Deutschland   | 327 Brasilien                      | 197            | 0,1                    | 98             | 99             |
| 3.20     | Deutschland   | 432 Vietnam                        | 183            | 0,1                    | 91             | 92             |
| 3.21     | Deutschland   | 170 Serbien, Rep.                  | 165            | 0,1                    | 104            | 61             |
| 3.22     | Deutschland   | 353 Mexiko                         | 154            | 0,1                    | 61             | 93             |
| 3.23     | Deutschland   | 423 Afghanistan                    | 149            | 0,1                    | 81             | 68             |
| 3.24     | Deutschland   | 151 Österreich                     | 148            | 0,1                    | 73             | 75             |
| 3.25     | Deutschland   | 232 Nigeria                        | 134            | 0,1                    | 71             | 63             |
| 3.26     | Deutschland   | 148 Niederlande                    | 132            | 0,1                    | 60             | 72             |
| 3.27     | Deutschland   | 150 Kosovo                         | 123            | 0,0                    | 60             | 63             |
| 3.28     | Deutschland   | 450 Kirgistan                      | 120            | 0,0                    | 62             | 58             |
| 3.29     | Deutschland   | 159 Sowjetunion                    | 119            | 0,0                    | 56             | 63             |
| 3.30     | Deutschland   | 221 Algerien                       | 116            | 0,0                    | 71             | 45             |
| 3.31     | sonstige Deutsche   | - mit weiterer Staatsangehörigkeit | 3.023          | 1,2                    | 1.540          | 1.483          |
|          | <b>Nicht-deutsche Bevölkerung (Ausländer/innen)</b>   |                                    |                |                        |                |                |
| <b>4</b> | <b>Einwohner ohne deutsche Staatsangehörigkeit insgesamt</b>  |                                    | <b>26.895</b>  | <b>10,7</b>            | <b>14.296</b>  | <b>12.599</b>  |
|          | darunter Staatsangehörigkeiten  |                                    |                |                        |                |                |
| 4.01     | 163 Türkei  | - (keine oder nicht-deutsche)      | 4.823          | 1,9                    | 2.447          | 2.376          |
| 4.02     | 152 Polen   | - (keine oder nicht-deutsche)      | 3.615          | 1,4                    | 1.783          | 1.832          |
| 4.03     | 475 Syrien  | - (keine oder nicht-deutsche)      | 2.193          | 0,9                    | 1.320          | 873            |
| 4.04     | 479 China   | - (keine oder nicht-deutsche)      | 1.485          | 0,6                    | 848            | 637            |
| 4.05     | 137 Italien   | - (keine oder nicht-deutsche)      | 1.247          | 0,5                    | 789            | 458            |
| 4.06     | 160 Russische Föd.  | - (keine oder nicht-deutsche)      | 721            | 0,3                    | 261            | 460            |
| 4.07     | 161 Spanien   | - (keine oder nicht-deutsche)      | 632            | 0,3                    | 336            | 296            |
| 4.08     | 436 Indien  | - (keine oder nicht-deutsche)      | 528            | 0,2                    | 354            | 174            |
| 4.09     | 154 Rumänien  | - (keine oder nicht-deutsche)      | 526            | 0,2                    | 290            | 236            |
| 4.10     | 285 Tunesien  | - (keine oder nicht-deutsche)      | 515            | 0,2                    | 303            | 212            |
| 4.11     | 134 Griechenland  | - (keine oder nicht-deutsche)      | 469            | 0,2                    | 255            | 214            |
| 4.12     | 125 Bulgarien   | - (keine oder nicht-deutsche)      | 421            | 0,2                    | 215            | 206            |
| 4.13     | 439 Iran  | - (keine oder nicht-deutsche)      | 388            | 0,2                    | 222            | 166            |
| 4.14     | 166 Ukraine   | - (keine oder nicht-deutsche)      | 381            | 0,2                    | 122            | 259            |
| 4.15     | 150 Kosovo  | - (keine oder nicht-deutsche)      | 362            | 0,1                    | 202            | 160            |
| 4.16     | 438 Irak  | - (keine oder nicht-deutsche)      | 361            | 0,1                    | 217            | 144            |
| 4.17     | 432 Vietnam   | - (keine oder nicht-deutsche)      | 361            | 0,1                    | 160            | 201            |
| 4.18     | 130 Kroatien  | - (keine oder nicht-deutsche)      | 268            | 0,1                    | 134            | 134            |
| 4.19     | 122 Bosnien-Herzegowina   | - (keine oder nicht-deutsche)      | 260            | 0,1                    | 138            | 122            |
| 4.20     | 170 Serbien, Rep.   | - (keine oder nicht-deutsche)      | 255            | 0,1                    | 144            | 111            |
| 4.21     | 129 Frankreich  | - (keine oder nicht-deutsche)      | 250            | 0,1                    | 133            | 117            |
| 4.22     | 151 Österreich  | - (keine oder nicht-deutsche)      | 241            | 0,1                    | 143            | 98             |
| 4.23     | 368 Vereinigte Staaten  | - (keine oder nicht-deutsche)      | 240            | 0,1                    | 134            | 106            |
| 4.24     | 165 Ungarn  | - (keine oder nicht-deutsche)      | 226            | 0,1                    | 113            | 113            |
| 4.25     | 423 Afghanistan   | - (keine oder nicht-deutsche)      | 221            | 0,1                    | 159            | 62             |
| 4.26     | 168 Großbritannien  | - (keine oder nicht-deutsche)      | 219            | 0,1                    | 136            | 83             |
| 4.27     | 132 Serbien und Montenegro  | - (keine oder nicht-deutsche)      | 205            | 0,1                    | 101            | 104            |
| 4.28     | 327 Brasilien   | - (keine oder nicht-deutsche)      | 200            | 0,1                    | 81             | 119            |
| 4.29     | 476 Thailand  | - (keine oder nicht-deutsche)      | 193            | 0,1                    | 22             | 171            |
| 4.30     | 232 Nigeria   | - (keine oder nicht-deutsche)      | 180            | 0,1                    | 117            | 63             |
| 4.31     | 353 Mexiko  | - (keine oder nicht-deutsche)      | 172            | 0,1                    | 99             | 73             |
| 4.32     | 287 Ägypten   | - (keine oder nicht-deutsche)      | 172            | 0,1                    | 113            | 59             |
| 4.33     | 153 Portugal  | - (keine oder nicht-deutsche)      | 172            | 0,1                    | 101            | 71             |
| 4.34     | 144 Makedonien  | - (keine oder nicht-deutsche)      | 171            | 0,1                    | 94             | 77             |
| 4.35     | 467 Korea, Republik   | - (keine oder nicht-deutsche)      | 167            | 0,1                    | 75             | 92             |
| 4.36     | 442 Japan   | - (keine oder nicht-deutsche)      | 160            | 0,1                    | 68             | 92             |
| 4.37     | 148 Niederlande   | - (keine oder nicht-deutsche)      | 159            | 0,1                    | 82             | 77             |
| 4.38     | 262 Kamerun   | - (keine oder nicht-deutsche)      | 147            | 0,1                    | 89             | 58             |
| 4.39     | 444 Kasachstan  | - (keine oder nicht-deutsche)      | 144            | 0,1                    | 67             | 77             |
| 4.40     | 437 Indonesien  | - (keine oder nicht-deutsche)      | 137            | 0,1                    | 59             | 78             |
| 4.41     | 998 Ungeklärt   | - (keine oder nicht-deutsche)      | 118            | 0,0                    | 74             | 44             |
| 4.42     | 142 Litauen   | - (keine oder nicht-deutsche)      | 117            | 0,0                    | 44             | 73             |
| 4.43     | 121 Albanien  | - (keine oder nicht-deutsche)      | 112            | 0,0                    | 69             | 43             |
| 4.44     | 461 Pakistan  | - (keine oder nicht-deutsche)      | 104            | 0,0                    | 80             | 24             |
| 4.45     | Sonstige nicht-deutsche Staatsangehörigkeiten   |                                    | 2.857          | 1,1                    | 1.503          | 1.354          |
| <b>5</b> | <b>Einwohner insg. (Zeile 1+4)</b>  |                                    | <b>250.386</b> | <b>100,0</b>           | <b>124.412</b> | <b>125.974</b> |
|          | darunter  |                                    |                |                        |                |                |
| <b>6</b> | <b>Einwohner mit ausländischer Staatsangehörigkeit insg. (1. oder 2. Staatsangehörigkeit nichtdeutsch, Zeile 3+4)</b> |                                    | <b>53.147</b>  | <b>21,2</b>            | <b>27.398</b>  | <b>25.749</b>  |

| Die wichtigsten ausländischen Nationalitäten                         |               |                     |                 |
|--|---------------|---------------------|-----------------|
| Staats-<br>angehörigkeit   | Sign.-<br>Nr. | Personen<br>insges. | Anteil<br>in vH |
|  |               | 1                   | 2               |
| <b>EU-28-Staaten (27 Nationalitäten)</b>                             |               |                     |                 |
| Polen  | 152           | 3.615               | 13,4            |
| Italien  | 137           | 1.247               | 4,6             |
| Spanien  | 161           | 632                 | 2,3             |
| Rumänien   | 154           | 526                 | 2,0             |
| Griechenland   | 134           | 469                 | 1,7             |
| Bulgarien  | 125           | 421                 | 1,6             |
| Kroatien   | 130           | 268                 | 1,0             |
| Frankreich   | 129           | 250                 | 0,9             |
| Österreich   | 151           | 241                 | 0,9             |
| Ungarn   | 165           | 226                 | 0,8             |
| Großbritannien   | 168           | 219                 | 0,8             |
| Portugal   | 153           | 172                 | 0,6             |
| Niederlande  | 148           | 159                 | 0,6             |
| Litauen  | 142           | 117                 | 0,4             |
| Tschechische Rep.  | 164           | 98                  | 0,4             |
| Lettland   | 139           | 70                  | 0,3             |
| Slowakische Rep.   | 155           | 61                  | 0,2             |
| Schweden   | 157           | 54                  | 0,2             |
| Dänemark   | 126           | 52                  | 0,2             |
| Belgien  | 124           | 46                  | 0,2             |
| Irland   | 135           | 41                  | 0,2             |
| Finnland   | 128           | 40                  | 0,1             |
| Slowenien  | 131           | 29                  | 0,1             |
| Estland  | 127           | 17                  | 0,1             |
| Luxemburg  | 143           | 12                  | 0,0             |
| Zypern   | 181           | .                   | .               |
| Malta  | 145           | .                   | .               |
| EU-28-Staaten zusammen:  |               | 9.090               | 33,8            |
| <b>Nicht-EU-Staaten (133 Nationalitäten)</b>                         |               |                     |                 |
| Türkei   | 163           | 4.823               | 17,9            |
| Syrien   | 475           | 2.193               | 8,2             |
| China  | 479           | 1.485               | 5,5             |
| Russische Föd.   | 160           | 721                 | 2,7             |
| Indien   | 436           | 528                 | 2,0             |
| Tunesien   | 285           | 515                 | 1,9             |
| Iran   | 439           | 388                 | 1,4             |
| Ukraine  | 166           | 381                 | 1,4             |
| Kosovo   | 150           | 362                 | 1,3             |
| Vietnam  | 432           | 361                 | 1,3             |
| Irak   | 438           | 361                 | 1,3             |
| Bosnien-Herzegowina  | 122           | 260                 | 1,0             |
| Serbien, Rep.  | 170           | 255                 | 0,9             |
| Vereinigte Staaten   | 368           | 240                 | 0,9             |
| Afghanistan  | 423           | 221                 | 0,8             |
| Serbien und Montenegro   | 132           | 205                 | 0,8             |
| Brasilien  | 327           | 200                 | 0,7             |
| Thailand   | 476           | 193                 | 0,7             |
| Nigeria  | 232           | 180                 | 0,7             |
| Ägypten  | 287           | 172                 | 0,6             |
| Mexiko   | 353           | 172                 | 0,6             |
| Makedonien   | 144           | 171                 | 0,6             |
| Korea, Republik  | 467           | 167                 | 0,6             |
| Japan  | 442           | 160                 | 0,6             |
| Kamerun  | 262           | 147                 | 0,5             |
| Kasachstan   | 444           | 144                 | 0,5             |
| Indonesien   | 437           | 137                 | 0,5             |
| Ungeklärt  | 998           | 118                 | 0,4             |
| Albanien   | 121           | 112                 | 0,4             |
| Pakistan   | 461           | 104                 | 0,4             |
| Weißrussland   | 169           | 97                  | 0,4             |
| Schweiz  | 158           | 91                  | 0,3             |
| Sudan ohne Südsudan  | 277           | 91                  | 0,3             |
| Montenegro   | 140           | 90                  | 0,3             |
| Gambia   | 237           | 76                  | 0,3             |
| Marokko  | 252           | 76                  | 0,3             |
| Staatenlos   | 997           | 76                  | 0,3             |
| Libanon  | 451           | 75                  | 0,3             |
| (95 weitere Nicht-EU-Nationalitäten)                                 |               | 1.657               | 6,2             |
| Nicht-EU-Staaten zusammen:   |               | 17.805              | 66,2            |
| Ausländische Bevölkerung insg.<br>(aus insgesamt 160 Nationalitäten) |               | 26.895              | 100,0           |

| Altersstrukturen:                        |                     |                                  |   |
|--|---------------------|----------------------------------|---|
| Altersgruppe<br>von ... bis ...<br>Jahre | Anzahl<br>Ausländer | Anteil an<br>allen<br>Ausländern | Anteil an<br>der Gesamt-<br>bevölkerung |
|  |                     |                                  |   |
| 0_3                                      | 623                 | 2,3                              | 9,3                                     |
| 3_6                                      | 569                 | 2,1                              | 9,2                                     |
| 6_10                                     | 679                 | 2,5                              | 8,7                                     |
| 10_12                                    | 277                 | 1,0                              | 7,0                                     |
| 12_14                                    | 237                 | 0,9                              | 6,4                                     |
| 14_16                                    | 261                 | 1,0                              | 6,8                                     |
| 16_18                                    | 332                 | 1,2                              | 8,1                                     |
| 18_20                                    | 568                 | 2,1                              | 11,8                                    |
| 20_25                                    | 2.944               | 10,9                             | 16,9                                    |
| 25_30                                    | 3.904               | 14,5                             | 18,2                                    |
| 30_35                                    | 3.127               | 11,6                             | 16,2                                    |
| 35_40                                    | 2.747               | 10,2                             | 16,4                                    |
| 40_45                                    | 2.424               | 9,0                              | 16,5                                    |
| 45_50                                    | 2.140               | 8,0                              | 13,2                                    |
| 50_55                                    | 1.651               | 6,1                              | 8,6                                     |
| 55_60                                    | 1.211               | 4,5                              | 7,0                                     |
| 60_65                                    | 914                 | 3,4                              | 6,3                                     |
| 65_70                                    | 750                 | 2,8                              | 5,9                                     |
| 70_75                                    | 685                 | 2,5                              | 6,6                                     |
| 75_uä                                    | 852                 | 3,2                              | 2,9                                     |
| Gesamt:                                  | 26.895              | 100,0                            | 10,7                                    |

| Altersgruppen nach Geschlecht:           |                        |          |          |
|--|------------------------|----------|----------|
| Altersgruppe<br>von ... bis ...<br>Jahre | Ausländer<br>insgesamt | davon    |          |
|  |                        | männlich | weiblich |
|  | 1                      | 2        | 3        |
| 0_3                                      | 623                    | 307      | 316      |
| 3_6                                      | 569                    | 295      | 274      |
| 6_10                                     | 679                    | 356      | 323      |
| 10_12                                    | 277                    | 151      | 126      |
| 12_14                                    | 237                    | 126      | 111      |
| 14_16                                    | 261                    | 144      | 117      |
| 16_18                                    | 332                    | 189      | 143      |
| 18_20                                    | 568                    | 356      | 212      |
| 20_25                                    | 2.944                  | 1.719    | 1.225    |
| 25_30                                    | 3.904                  | 2.273    | 1.631    |
| 30_35                                    | 3.127                  | 1.648    | 1.479    |
| 35_40                                    | 2.747                  | 1.455    | 1.292    |
| 40_45                                    | 2.424                  | 1.228    | 1.196    |
| 45_50                                    | 2.140                  | 1.076    | 1.064    |
| 50_55                                    | 1.651                  | 839      | 812      |
| 55_60                                    | 1.211                  | 625      | 586      |
| 60_65                                    | 914                    | 428      | 486      |
| 65_70                                    | 750                    | 315      | 435      |
| 70_75                                    | 685                    | 323      | 362      |
| 75_uä                                    | 852                    | 443      | 409      |
| Gesamt:                                  | 26.895                 | 14.296   | 12.599   |

| Bevölkerungsentwicklung: |                            |          |           |
|--------------------------|----------------------------|----------|-----------|
| Jahr                     | Bevölkerung (Hauptwohnung) |          |           |
|                          | Insgesamt                  | Deutsche | Ausländer |
| (31.12.)                 | 1                          | 2        | 3         |
| 1990                     | 257.521                    | 242.085  | 15.436    |
| 1995                     | 250.088                    | 232.953  | 17.135    |
| 2000                     | 240.144                    | 222.375  | 17.769    |
| 2001                     | 239.855                    | 221.622  | 18.233    |
| 2002                     | 239.388                    | 221.223  | 18.165    |
| 2003                     | 238.939                    | 220.446  | 18.493    |
| 2004                     | 239.921                    | 221.211  | 18.710    |
| 2005                     | 240.167                    | 221.191  | 18.976    |
| 2006                     | 240.171                    | 221.379  | 18.792    |
| 2007                     | 240.513                    | 222.004  | 18.509    |
| 2008                     | 240.531                    | 222.723  | 17.808    |
| 2009                     | 241.930                    | 224.044  | 17.886    |
| 2010                     | 243.363                    | 225.196  | 18.167    |
| 2011                     | 244.806                    | 226.206  | 18.600    |
| 2012                     | 246.742                    | 227.372  | 19.370    |
| 2013                     | 248.424                    | 227.903  | 20.521    |
| 2014                     | 249.485                    | 227.504  | 21.981    |
| 2015                     | 252.768                    | 227.092  | 25.676    |
| 2016                     | 250.704                    | 226.226  | 24.478    |
| 2017                     | 250.361                    | 224.733  | 25.628    |
| 2018                     | 250.386                    | 223.491  | 26.895    |







# Stadt Braunschweig

## Bevölkerung nach Stadtbezirken und ausländischen Staatsangehörigkeiten am 31.12.2018

| Stadtbezirk                      | Bevölkerung am Ort der Hauptwohnung insgesamt | davon                          |   |   |   | Bevölkerung mit ausländ. Staatsangehörigk. insgesamt (Sp. 4+5) |
|----------------------------------|---|--------------------------------|---|---|---|--|
|                                  |   | Deutsche (insgesamt) (Sp. 3+4) | davon                                     |   | Ausländer/innen (ohne deutsche Staatsangehörigk.) |  |
|                                  |   |                                | Deutsche (ohne weitere Staatsangehörigk.) | Deutsche (mit weiterer Staatsangehörigk.) |   |  |
| 1                                | 2   | 3                              | 4   | 5   | 6   |  |
| 112 Wabe-Schunter-Beberbach      | 20.221  | 18.870                         | 17.512                                    | 1.358                                     | 1.351   | 2.709  |
| 113 Hondelage                    | 3.719   | 3.555                          | 3.363                                     | 192                                       | 164   | 356  |
| 114 Volkmarode                   | 7.139   | 6.826                          | 6.423                                     | 403                                       | 313   | 716  |
| 120 Östliches Ringgebiet         | 26.608  | 24.500                         | 22.762                                    | 1.738                                     | 2.108   | 3.846  |
| 131 Innenstadt                   | 14.256  | 11.602                         | 10.252                                    | 1.350                                     | 2.654   | 4.004  |
| 132 Viewegsgarten-Bebelhof       | 13.089  | 11.431                         | 10.193                                    | 1.238                                     | 1.658   | 2.896  |
| 211 Stöckheim-Leiferde           | 8.304   | 7.931                          | 7.330                                     | 601                                       | 373   | 974  |
| 212 Heidberg-Melverode           | 11.481  | 10.493                         | 8.792                                     | 1.701                                     | 988   | 2.689  |
| 213 Südstadt-Rautheim-Mascherode | 13.129  | 12.414                         | 11.419                                    | 995                                       | 715   | 1.710  |
| 221 Weststadt                    | 23.386  | 19.444                         | 13.289                                    | 6.155                                     | 3.942   | 10.097   |
| 222 Timmerlah-Geitelde-Stiddien  | 3.618   | 3.475                          | 3.093                                     | 382                                       | 143   | 525  |
| 223 Broitzern                    | 5.772   | 5.435                          | 4.630                                     | 805                                       | 337   | 1.142  |
| 224 Rünigen                      | 2.929   | 2.648                          | 2.362                                     | 286                                       | 281   | 567  |
| 310 Westliches Ringgebiet        | 35.238  | 29.935                         | 26.488                                    | 3.447                                     | 5.303   | 8.750  |
| 321 Lehdorf-Watenbüttel          | 21.884  | 20.542                         | 18.411                                    | 2.131                                     | 1.342   | 3.473  |
| 322 Veltenhof-Rühme              | 5.842   | 5.218                          | 4.673                                     | 545                                       | 624   | 1.169  |
| 323 Wenden-Thune-Harxbüttel      | 6.271   | 5.921                          | 5.520                                     | 401                                       | 350   | 751  |
| 331 Nordstadt                    | 22.209  | 18.785                         | 16.595                                    | 2.190                                     | 3.424   | 5.614  |
| 332 Schunteraue                  | 5.291   | 4.466                          | 4.132                                     | 334                                       | 825   | 1.159  |
| Stadt Braunschweig:              | 250.386                                       | 223.491                        | 197.239                                   | 26.252                                    | 26.895  | 53.147   |

| Stadtbezirk                      | Bevölkerung am Ort der Hauptwohnung insgesamt | davon (Anteile in vH)           |   |   |   | Bevölkerung mit ausländ. Staatsangehörigk. insgesamt (Sp. 10+11) |
|----------------------------------|---|---------------------------------|---|---|---|--|
|                                  |   | Deutsche (insgesamt) (Sp. 9+10) | davon                                     |   | Ausländer/innen (ohne deutsche Staatsangehörigk.) |  |
|                                  |   |                                 | Deutsche (ohne weitere Staatsangehörigk.) | Deutsche (mit weiterer Staatsangehörigk.) |   |  |
| 7                                | 8   | 9                               | 10  | 11  | 12  |  |
| 112 Wabe-Schunter-Beberbach      | 100   | 93,3                            | 86,6                                      | 6,7                                       | 6,7   | 13,4   |
| 113 Hondelage                    | 100   | 95,6                            | 90,4                                      | 5,2                                       | 4,4   | 9,6  |
| 114 Volkmarode                   | 100   | 95,6                            | 90,0                                      | 5,6                                       | 4,4   | 10,0   |
| 120 Östliches Ringgebiet         | 100   | 92,1                            | 85,5                                      | 6,5                                       | 7,9   | 14,5   |
| 131 Innenstadt                   | 100   | 81,4                            | 71,9                                      | 9,5                                       | 18,6  | 28,1   |
| 132 Viewegsgarten-Bebelhof       | 100   | 87,3                            | 77,9                                      | 9,5                                       | 12,7  | 22,1   |
| 211 Stöckheim-Leiferde           | 100   | 95,5                            | 88,3                                      | 7,2                                       | 4,5   | 11,7   |
| 212 Heidberg-Melverode           | 100   | 91,4                            | 76,6                                      | 14,8                                      | 8,6   | 23,4   |
| 213 Südstadt-Rautheim-Mascherode | 100   | 94,6                            | 87,0                                      | 7,6                                       | 5,4   | 13,0   |
| 221 Weststadt                    | 100   | 83,1                            | 56,8                                      | 26,3                                      | 16,9  | 43,2   |
| 222 Timmerlah-Geitelde-Stiddien  | 100   | 96,0                            | 85,5                                      | 10,6                                      | 4,0   | 14,5   |
| 223 Broitzern                    | 100   | 94,2                            | 80,2                                      | 13,9                                      | 5,8   | 19,8   |
| 224 Rünigen                      | 100   | 90,4                            | 80,6                                      | 9,8                                       | 9,6   | 19,4   |
| 310 Westliches Ringgebiet        | 100   | 85,0                            | 75,2                                      | 9,8                                       | 15,0  | 24,8   |
| 321 Lehdorf-Watenbüttel          | 100   | 93,9                            | 84,1                                      | 9,7                                       | 6,1   | 15,9   |
| 322 Veltenhof-Rühme              | 100   | 89,3                            | 80,0                                      | 9,3                                       | 10,7  | 20,0   |
| 323 Wenden-Thune-Harxbüttel      | 100   | 94,4                            | 88,0                                      | 6,4                                       | 5,6   | 12,0   |
| 331 Nordstadt                    | 100   | 84,6                            | 74,7                                      | 9,9                                       | 15,4  | 25,3   |
| 332 Schunteraue                  | 100   | 84,4                            | 78,1                                      | 6,3                                       | 15,6  | 21,9   |
| Stadt Braunschweig:              | 100   | 89,3                            | 78,8                                      | 10,5                                      | 10,7  | 21,2   |

| Stadtbezirk                      | Bevölkerung am Ort der Hauptwohnung insgesamt | davon (Anteile in vH)           |   |   |   | Bevölkerung mit ausländ. Staatsangehörigk. insgesamt (Sp. 4+5) |
|----------------------------------|---|---------------------------------|---|---|---|--|
|                                  |   | Deutsche (insgesamt) (Sp. 9+10) | davon                                     |   | Ausländer/innen (ohne deutsche Staatsangehörigk.) |  |
|                                  |   |                                 | Deutsche (ohne weitere Staatsangehörigk.) | Deutsche (mit weiterer Staatsangehörigk.) |   |  |
| 13                               | 14  | 15                              | 16  | 17  | 18  |  |
| 112 Wabe-Schunter-Beberbach      | 8,1   | 8,4                             | 8,9                                       | 5,2                                       | 5,0   | 5,1  |
| 113 Hondelage                    | 1,5   | 1,6                             | 1,7                                       | 0,7                                       | 0,6   | 0,7  |
| 114 Volkmarode                   | 2,9   | 3,1                             | 3,3                                       | 1,5                                       | 1,2   | 1,3  |
| 120 Östliches Ringgebiet         | 10,6  | 11,0                            | 11,5                                      | 6,6                                       | 7,8   | 7,2  |
| 131 Innenstadt                   | 5,7   | 5,2                             | 5,2                                       | 5,1                                       | 9,9   | 7,5  |
| 132 Viewegsgarten-Bebelhof       | 5,2   | 5,1                             | 5,2                                       | 4,7                                       | 6,2   | 5,4  |
| 211 Stöckheim-Leiferde           | 3,3   | 3,5                             | 3,7                                       | 2,3                                       | 1,4   | 1,8  |
| 212 Heidberg-Melverode           | 4,6   | 4,7                             | 4,5                                       | 6,5                                       | 3,7   | 5,1  |
| 213 Südstadt-Rautheim-Mascherode | 5,2   | 5,6                             | 5,8                                       | 3,8                                       | 2,7   | 3,2  |
| 221 Weststadt                    | 9,3   | 8,7                             | 6,7                                       | 23,4                                      | 14,7  | 19,0   |
| 222 Timmerlah-Geitelde-Stiddien  | 1,4   | 1,6                             | 1,6                                       | 1,5                                       | 0,5   | 1,0  |
| 223 Broitzern                    | 2,3   | 2,4                             | 2,3                                       | 3,1                                       | 1,3   | 2,1  |
| 224 Rünigen                      | 1,2   | 1,2                             | 1,2                                       | 1,1                                       | 1,0   | 1,1  |
| 310 Westliches Ringgebiet        | 14,1  | 13,4                            | 13,4                                      | 13,1                                      | 19,7  | 16,5   |
| 321 Lehdorf-Watenbüttel          | 8,7   | 9,2                             | 9,3                                       | 8,1                                       | 5,0   | 6,5  |
| 322 Veltenhof-Rühme              | 2,3   | 2,3                             | 2,4                                       | 2,1                                       | 2,3   | 2,2  |
| 323 Wenden-Thune-Harxbüttel      | 2,5   | 2,6                             | 2,8                                       | 1,5                                       | 1,3   | 1,4  |
| 331 Nordstadt                    | 8,9   | 8,4                             | 8,4                                       | 8,3                                       | 12,7  | 10,6   |
| 332 Schunteraue                  | 2,1   | 2,0                             | 2,1                                       | 1,3                                       | 3,1   | 2,2  |
| Stadt Braunschweig:              | 100   | 100                             | 100                                       | 100                                       | 100   | 100  |



# Stadt Braunschweig

## Bevölkerung nach Statistischen Bezirken und ausländischen Staatsangehörigkeiten am 31.12.2018

| Statistischer Bezirk | Bevölkerung am Ort der Hauptwohnung insgesamt | davon                          |   |   |   | Bevölkerung mit ausländ. Staatsangehörigk. insgesamt (Sp. 4+5) |
|----------------------|---|--------------------------------|---|---|---|--|
|                      |   | Deutsche (insgesamt) (Sp. 3+4) | davon                                     |   | Ausländer/innen (ohne deutsche Staatsangehörigk.) |  |
|                      |   |                                | Deutsche (ohne weitere Staatsangehörigk.) | Deutsche (mit weiterer Staatsangehörigk.) |   |  |
| 1                    | 2   | 3                              | 4   | 5   | 6   |  |
| 01 Stadtkern         | 4.881   | 3.760                          | 3.221                                     | 539                                       | 1.121   | 1.660  |
| 02 Hagen             | 3.275   | 2.599                          | 2.315                                     | 284                                       | 676   | 960  |
| 03 Altewiek          | 1.878   | 1.603                          | 1.456                                     | 147                                       | 275   | 422  |
| 04 Hohetor           | 1.836   | 1.573                          | 1.416                                     | 157                                       | 263   | 420  |
| 05 Neustadt          | 2.386   | 2.067                          | 1.844                                     | 223                                       | 319   | 542  |
| 06 Altes Hochschulv. | 4.444   | 3.436                          | 3.156                                     | 280                                       | 1.008   | 1.288  |
| 07 Am Hagenring      | 12.602  | 11.561                         | 10.667                                    | 894                                       | 1.041   | 1.935  |
| 08 Prinzenpark       | 13.956  | 12.889                         | 12.045                                    | 844                                       | 1.067   | 1.911  |
| 09 Viewegs Garten    | 3.274   | 2.959                          | 2.728                                     | 231                                       | 315   | 546  |
| 10 Bürgerpark        | 3.905   | 3.490                          | 3.190                                     | 300                                       | 415   | 715  |
| 11 Wilhelmitor-Süd   | 8.348   | 6.975                          | 6.079                                     | 896                                       | 1.373   | 2.269  |
| 12 Wilhelmitor-Nord  | 5.823   | 5.007                          | 4.472                                     | 535                                       | 816   | 1.351  |
| 13 Petritor-Ost      | 9.556   | 8.315                          | 7.395                                     | 920                                       | 1.241   | 2.161  |
| 14 Petritor-West     | 3.508   | 3.147                          | 2.826                                     | 321                                       | 361   | 682  |
| 15 Petritor-Nord     | 5.900   | 4.618                          | 4.021                                     | 597                                       | 1.282   | 1.879  |
| 16 Nordbahnhof       | 3.965   | 3.309                          | 2.923                                     | 386                                       | 656   | 1.042  |
| 17 Neues Hochschulv. | 1.602   | 1.358                          | 1.214                                     | 144                                       | 244   | 388  |
| 18 Gliesmarode       | 4.071   | 3.675                          | 3.377                                     | 298                                       | 396   | 694  |
| 19 Riddagshausen     | 606   | 586                            | 554                                       | 32  | 20  | 52   |
| 20 Hauptfriedhof     | 889   | 819                            | 759                                       | 60  | 70  | 130  |
| 21 Hauptbahnhof      | 1.036   | 847                            | 715                                       | 132                                       | 189   | 321  |
| 22 Bebelhof          | 2.983   | 2.377                          | 1.939                                     | 438                                       | 606   | 1.044  |
| 23 Zuckerberg        | 1.000   | 937                            | 862                                       | 75  | 63  | 138  |
| 24 Am Südsee         | 52  | .                              | .   | .   | .   | .  |
| 25 Gartenstadt       | 1.969   | 1.753                          | 1.578                                     | 175                                       | 216   | 391  |
| 26 Hermannshöhe      | 4.852   | 3.990                          | 2.641                                     | 1.349                                     | 862   | 2.211  |
| 27 Rothenburg        | 9.663   | 8.412                          | 5.718                                     | 2.694                                     | 1.251   | 3.945  |
| 28 Weinberg          | 8.924   | 7.115                          | 5.009                                     | 2.106                                     | 1.809   | 3.915  |
| 29 Alt-Lehndorf      | 1.300   | 1.204                          | 1.107                                     | 97  | 96  | 193  |
| 30 Siedlung Lehndorf | 4.933   | 4.590                          | 4.206                                     | 384                                       | 343   | 727  |
| 31 Ölper Holz        | 951   | 911                            | 863                                       | 48  | 40  | 88   |
| 32 Kanzlerfeld       | 3.782   | 3.663                          | 3.448                                     | 215                                       | 119   | 334  |
| 33 Bundesanstalten   | 129   | 122                            | 115                                       | 7   | 7   | 14   |
| 34 Völknerode        | 1.741   | 1.685                          | 1.572                                     | 113                                       | 56  | 169  |
| 35 Watenbüttel       | 2.545   | 2.390                          | 2.216                                     | 174                                       | 155   | 329  |
| 36 Ölper             | 1.486   | 1.354                          | 1.261                                     | 93  | 132   | 225  |
| 37 Schwarzer Berg    | 4.721   | 4.167                          | 3.634                                     | 533                                       | 554   | 1.087  |
| 38 Veltenhof         | 2.738   | 2.547                          | 2.368                                     | 179                                       | 191   | 370  |
| 39 Hafen             | 166   | 144                            | 118                                       | 26  | 22  | 48   |
| 40 Rühme-West        | 161   | 117                            | 108                                       | 9   | 44  | 53   |
| 41 Rühme-Ost         | 1.517   | 1.352                          | 1.190                                     | 162                                       | 165   | 327  |
| 42 Vorwerksiedlung   | 1.260   | 1.058                          | 889                                       | 169                                       | 202   | 371  |
| 43 Siegfriedviertel  | 7.477   | 6.515                          | 5.668                                     | 847                                       | 962   | 1.809  |
| 44 Schuntersiedlung  | 1.691   | 1.610                          | 1.503                                     | 107                                       | 81  | 188  |
| 45 Kralenriede       | 3.600   | 2.856                          | 2.629                                     | 227                                       | 744   | 971  |
| 46 Bienrode          | 1.808   | 1.596                          | 1.471                                     | 125                                       | 212   | 337  |
| 47 Querumer Forst    | 2.252   | 2.171                          | 2.019                                     | 152                                       | 81  | 233  |
| 48 Querum            | 3.974   | 3.752                          | 3.504                                     | 248                                       | 222   | 470  |
| 49 Pappelberg        | 2.655   | 2.403                          | 2.209                                     | 194                                       | 252   | 446  |
| 50 Naturschutzgebiet | 33  | .                              | .   | .   | .   | .  |
| 51 Mastbruch         | 357   | 327                            | 307                                       | 20  | 30  | 50   |
| 52 Lindenberg        | 2.728   | 2.486                          | 2.193                                     | 293                                       | 242   | 535  |
| 53 Südstadt          | 2.781   | 2.655                          | 2.455                                     | 200                                       | 126   | 326  |
| 54 Heidberg          | 7.661   | 7.063                          | 5.769                                     | 1.294                                     | 598   | 1.892  |
| 55 Melverode         | 3.748   | 3.359                          | 2.960                                     | 399                                       | 389   | 788  |
| 56 Broitzem          | 5.853   | 5.482                          | 4.668                                     | 814                                       | 371   | 1.185  |
| 57 Geitelde          | 1.122   | 1.084                          | 1.032                                     | 52  | 38  | 90   |
| 58 Stiddien          | 214   | 208                            | 187                                       | 21  | 6   | 27   |
| 59 Timmerlah         | 2.282   | 2.183                          | 1.874                                     | 309                                       | 99  | 408  |
| 60 Lamme             | 5.017   | 4.623                          | 3.623                                     | 1.000                                     | 394   | 1.394  |
| 61 Wenden            | 4.047   | 3.773                          | 3.513                                     | 260                                       | 274   | 534  |
| 62 Harxbüttel        | 688   | 672                            | 626                                       | 46  | 16  | 62   |
| 63 Thune             | 1.536   | 1.476                          | 1.381                                     | 95  | 60  | 155  |
| 64 Waggum            | 3.259   | 3.139                          | 2.947                                     | 192                                       | 120   | 312  |
| 65 Bevenrode         | 1.613   | 1.567                          | 1.451                                     | 116                                       | 46  | 162  |
| 66 Hondelage         | 3.719   | 3.555                          | 3.363                                     | 192                                       | 164   | 356  |
| 67 Dibbesdorf        | 1.425   | 1.380                          | 1.306                                     | 74  | 45  | 119  |
| 68 Volkmarode        | 4.079   | 3.880                          | 3.614                                     | 266                                       | 199   | 465  |
| 69 Schapen           | 1.635   | 1.566                          | 1.503                                     | 63  | 69  | 132  |
| 70 Rautheim          | 3.434   | 3.256                          | 2.970                                     | 286                                       | 178   | 464  |
| 71 Mascherode        | 3.851   | 3.712                          | 3.514                                     | 198                                       | 139   | 337  |
| 72 Stöckheim         | 6.393   | 6.096                          | 5.680                                     | 416                                       | 297   | 713  |
| 73 Leiferde          | 1.911   | 1.835                          | 1.650                                     | 185                                       | 76  | 261  |
| 74 Rünigen           | 2.929   | 2.648                          | 2.362                                     | 286                                       | 281   | 567  |
| Stadt Braunschweig:  | 250.386                                       | 223.491                        | 197.239                                   | 26.252                                    | 26.895  | 53.147   |

# Stadt Braunschweig

## Bevölkerung nach Statistischen Bezirken und ausländischen Staatsangehörigkeiten am 31.12.2018

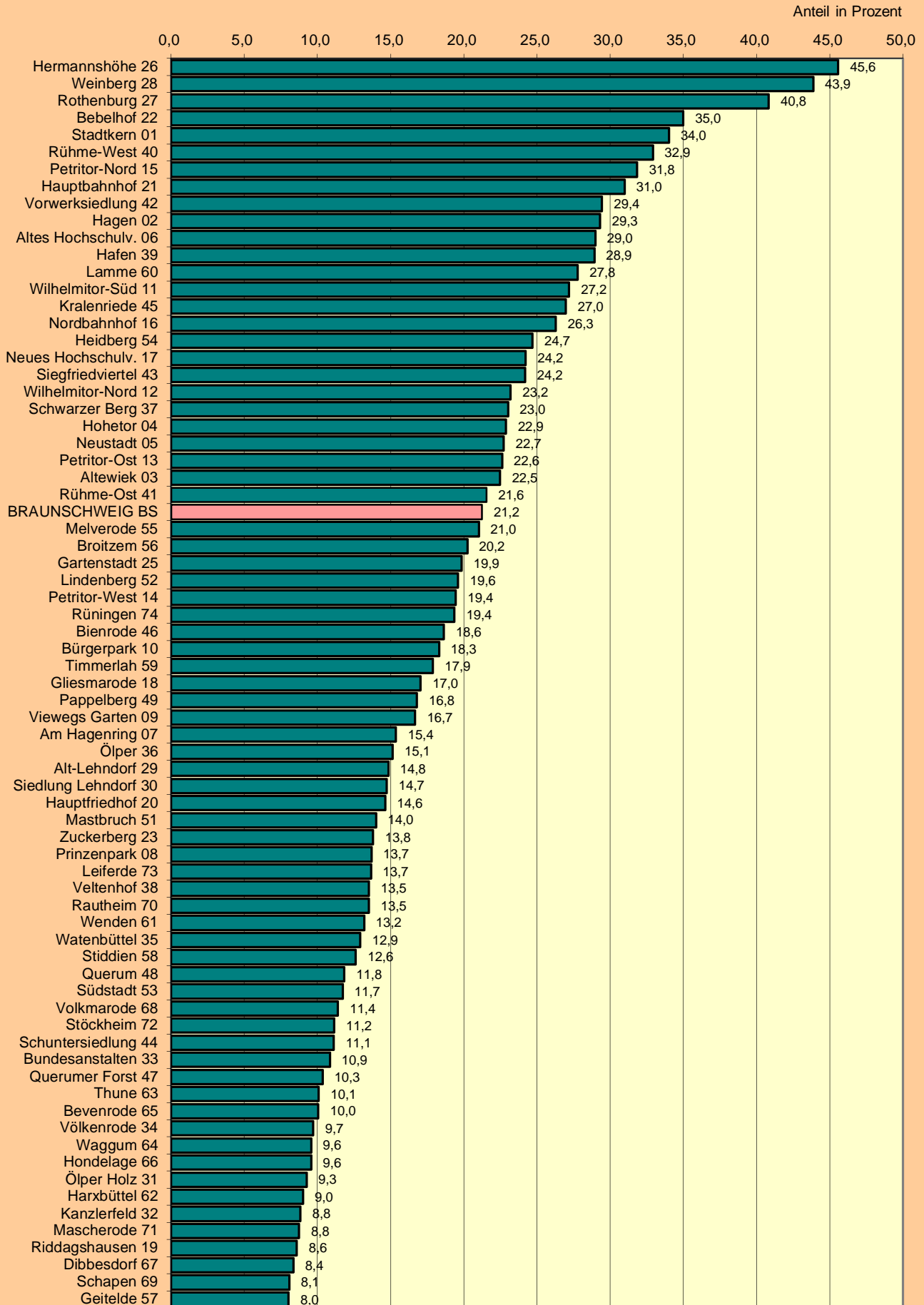
| Statistischer Bezirk | Bevölkerung am Ort der Hauptwohnung insgesamt | davon (Anteile je Bezirk in vH)    |   |   |  |   |
|----------------------|---|------------------------------------|---|---|--|---|
|                      |   | Deutsche (insgesamt)<br>(Sp. 9+10) | davon                                     |   | Ausländer/innen<br>(ohne deutsche Staatsangehörigk.) | Bevölkerung mit ausländ. Staatsangehörigk. insgesamt<br>(Sp. 10+11) |
|                      |   |                                    | Deutsche (ohne weitere Staatsangehörigk.) | Deutsche (mit weiterer Staatsangehörigk.) |  |   |
| 7                    | 8   | 9                                  | 10  | 11  | 12   |   |
| 01 Stadtkern         | 100   | 77,0                               | 66,0                                      | 11,0                                      | 23,0   | 34,0  |
| 02 Hagen             | 100   | 79,4                               | 70,7                                      | 8,7                                       | 20,6   | 29,3  |
| 03 Altewiek          | 100   | 85,4                               | 77,5                                      | 7,8                                       | 14,6   | 22,5  |
| 04 Hohetor           | 100   | 85,7                               | 77,1                                      | 8,6                                       | 14,3   | 22,9  |
| 05 Neustadt          | 100   | 86,6                               | 77,3                                      | 9,3                                       | 13,4   | 22,7  |
| 06 Altes Hochschulv. | 100   | 77,3                               | 71,0                                      | 6,3                                       | 22,7   | 29,0  |
| 07 Am Hagenring      | 100   | 91,7                               | 84,6                                      | 7,1                                       | 8,3  | 15,4  |
| 08 Prinzenpark       | 100   | 92,4                               | 86,3                                      | 6,0                                       | 7,6  | 13,7  |
| 09 Viewegs Garten    | 100   | 90,4                               | 83,3                                      | 7,1                                       | 9,6  | 16,7  |
| 10 Bürgerpark        | 100   | 89,4                               | 81,7                                      | 7,7                                       | 10,6   | 18,3  |
| 11 Wilhelmitor-Süd   | 100   | 83,6                               | 72,8                                      | 10,7                                      | 16,4   | 27,2  |
| 12 Wilhelmitor-Nord  | 100   | 86,0                               | 76,8                                      | 9,2                                       | 14,0   | 23,2  |
| 13 Petritor-Ost      | 100   | 87,0                               | 77,4                                      | 9,6                                       | 13,0   | 22,6  |
| 14 Petritor-West     | 100   | 89,7                               | 80,6                                      | 9,2                                       | 10,3   | 19,4  |
| 15 Petritor-Nord     | 100   | 78,3                               | 68,2                                      | 10,1                                      | 21,7   | 31,8  |
| 16 Nordbahnhof       | 100   | 83,5                               | 73,7                                      | 9,7                                       | 16,5   | 26,3  |
| 17 Neues Hochschulv. | 100   | 84,8                               | 75,8                                      | 9,0                                       | 15,2   | 24,2  |
| 18 Gliesmarode       | 100   | 90,3                               | 83,0                                      | 7,3                                       | 9,7  | 17,0  |
| 19 Riddagshausen     | 100   | 96,7                               | 91,4                                      | 5,3                                       | 3,3  | 8,6   |
| 20 Hauptfriedhof     | 100   | 92,1                               | 85,4                                      | 6,7                                       | 7,9  | 14,6  |
| 21 Hauptbahnhof      | 100   | 81,8                               | 69,0                                      | 12,7                                      | 18,2   | 31,0  |
| 22 Bebelhof          | 100   | 79,7                               | 65,0                                      | 14,7                                      | 20,3   | 35,0  |
| 23 Zuckerberg        | 100   | 93,7                               | 86,2                                      | 7,5                                       | 6,3  | 13,8  |
| 24 Am Südsee         | 100   | .                                  | .   | .   | .  | .   |
| 25 Gartenstadt       | 100   | 89,0                               | 80,1                                      | 8,9                                       | 11,0   | 19,9  |
| 26 Hermannshöhe      | 100   | 82,2                               | 54,4                                      | 27,8                                      | 17,8   | 45,6  |
| 27 Rothenburg        | 100   | 87,1                               | 59,2                                      | 27,9                                      | 12,9   | 40,8  |
| 28 Weinberg          | 100   | 79,7                               | 56,1                                      | 23,6                                      | 20,3   | 43,9  |
| 29 Alt-Lehndorf      | 100   | 92,6                               | 85,2                                      | 7,5                                       | 7,4  | 14,8  |
| 30 Siedlung Lehndorf | 100   | 93,0                               | 85,3                                      | 7,8                                       | 7,0  | 14,7  |
| 31 Ölper Holz        | 100   | 95,8                               | 90,7                                      | 5,0                                       | 4,2  | 9,3   |
| 32 Kanzlerfeld       | 100   | 96,9                               | 91,2                                      | 5,7                                       | 3,1  | 8,8   |
| 33 Bundesanstalten   | 100   | 94,6                               | 89,1                                      | 5,4                                       | 5,4  | 10,9  |
| 34 Völkeroode        | 100   | 96,8                               | 90,3                                      | 6,5                                       | 3,2  | 9,7   |
| 35 Watenbüttel       | 100   | 93,9                               | 87,1                                      | 6,8                                       | 6,1  | 12,9  |
| 36 Ölper             | 100   | 91,1                               | 84,9                                      | 6,3                                       | 8,9  | 15,1  |
| 37 Schwarzer Berg    | 100   | 88,3                               | 77,0                                      | 11,3                                      | 11,7   | 23,0  |
| 38 Veltenhof         | 100   | 93,0                               | 86,5                                      | 6,5                                       | 7,0  | 13,5  |
| 39 Hafen             | 100   | 86,7                               | 71,1                                      | 15,7                                      | 13,3   | 28,9  |
| 40 Rühme-West        | 100   | 72,7                               | 67,1                                      | 5,6                                       | 27,3   | 32,9  |
| 41 Rühme-Ost         | 100   | 89,1                               | 78,4                                      | 10,7                                      | 10,9   | 21,6  |
| 42 Vorwerksiedlung   | 100   | 84,0                               | 70,6                                      | 13,4                                      | 16,0   | 29,4  |
| 43 Siegfriedviertel  | 100   | 87,1                               | 75,8                                      | 11,3                                      | 12,9   | 24,2  |
| 44 Schuntersiedlung  | 100   | 95,2                               | 88,9                                      | 6,3                                       | 4,8  | 11,1  |
| 45 Kralenriede       | 100   | 79,3                               | 73,0                                      | 6,3                                       | 20,7   | 27,0  |
| 46 Bienrode          | 100   | 88,3                               | 81,4                                      | 6,9                                       | 11,7   | 18,6  |
| 47 Querumer Forst    | 100   | 96,4                               | 89,7                                      | 6,7                                       | 3,6  | 10,3  |
| 48 Querum            | 100   | 94,4                               | 88,2                                      | 6,2                                       | 5,6  | 11,8  |
| 49 Pappelberg        | 100   | 90,5                               | 83,2                                      | 7,3                                       | 9,5  | 16,8  |
| 50 Naturschutzgebiet | 100   | .                                  | .   | .   | .  | .   |
| 51 Mastbruch         | 100   | 91,6                               | 86,0                                      | 5,6                                       | 8,4  | 14,0  |
| 52 Lindenberg        | 100   | 91,1                               | 80,4                                      | 10,7                                      | 8,9  | 19,6  |
| 53 Südstadt          | 100   | 95,5                               | 88,3                                      | 7,2                                       | 4,5  | 11,7  |
| 54 Heidberg          | 100   | 92,2                               | 75,3                                      | 16,9                                      | 7,8  | 24,7  |
| 55 Melverode         | 100   | 89,6                               | 79,0                                      | 10,6                                      | 10,4   | 21,0  |
| 56 Broitzem          | 100   | 93,7                               | 79,8                                      | 13,9                                      | 6,3  | 20,2  |
| 57 Geitelde          | 100   | 96,6                               | 92,0                                      | 4,6                                       | 3,4  | 8,0   |
| 58 Stiddien          | 100   | 97,2                               | 87,4                                      | 9,8                                       | 2,8  | 12,6  |
| 59 Timmerlah         | 100   | 95,7                               | 82,1                                      | 13,5                                      | 4,3  | 17,9  |
| 60 Lamme             | 100   | 92,1                               | 72,2                                      | 19,9                                      | 7,9  | 27,8  |
| 61 Wenden            | 100   | 93,2                               | 86,8                                      | 6,4                                       | 6,8  | 13,2  |
| 62 Harxbüttel        | 100   | 97,7                               | 91,0                                      | 6,7                                       | 2,3  | 9,0   |
| 63 Thune             | 100   | 96,1                               | 89,9                                      | 6,2                                       | 3,9  | 10,1  |
| 64 Waggum            | 100   | 96,3                               | 90,4                                      | 5,9                                       | 3,7  | 9,6   |
| 65 Bevenrode         | 100   | 97,1                               | 90,0                                      | 7,2                                       | 2,9  | 10,0  |
| 66 Hondelage         | 100   | 95,6                               | 90,4                                      | 5,2                                       | 4,4  | 9,6   |
| 67 Dibbesdorf        | 100   | 96,8                               | 91,6                                      | 5,2                                       | 3,2  | 8,4   |
| 68 Volkmarode        | 100   | 95,1                               | 88,6                                      | 6,5                                       | 4,9  | 11,4  |
| 69 Schapen           | 100   | 95,8                               | 91,9                                      | 3,9                                       | 4,2  | 8,1   |
| 70 Rautheim          | 100   | 94,8                               | 86,5                                      | 8,3                                       | 5,2  | 13,5  |
| 71 Mascherode        | 100   | 96,4                               | 91,2                                      | 5,1                                       | 3,6  | 8,8   |
| 72 Stöckheim         | 100   | 95,4                               | 88,8                                      | 6,5                                       | 4,6  | 11,2  |
| 73 Leiferde          | 100   | 96,0                               | 86,3                                      | 9,7                                       | 4,0  | 13,7  |
| 74 Rünigen           | 100   | 90,4                               | 80,6                                      | 9,8                                       | 9,6  | 19,4  |
| Stadt Braunschweig:  | 100   | 89,3                               | 78,8                                      | 10,5                                      | 10,7   | 21,2  |

# Stadt Braunschweig

## Bevölkerung nach Statistischen Bezirken und ausländischen Staatsangehörigkeiten am 31.12.2018

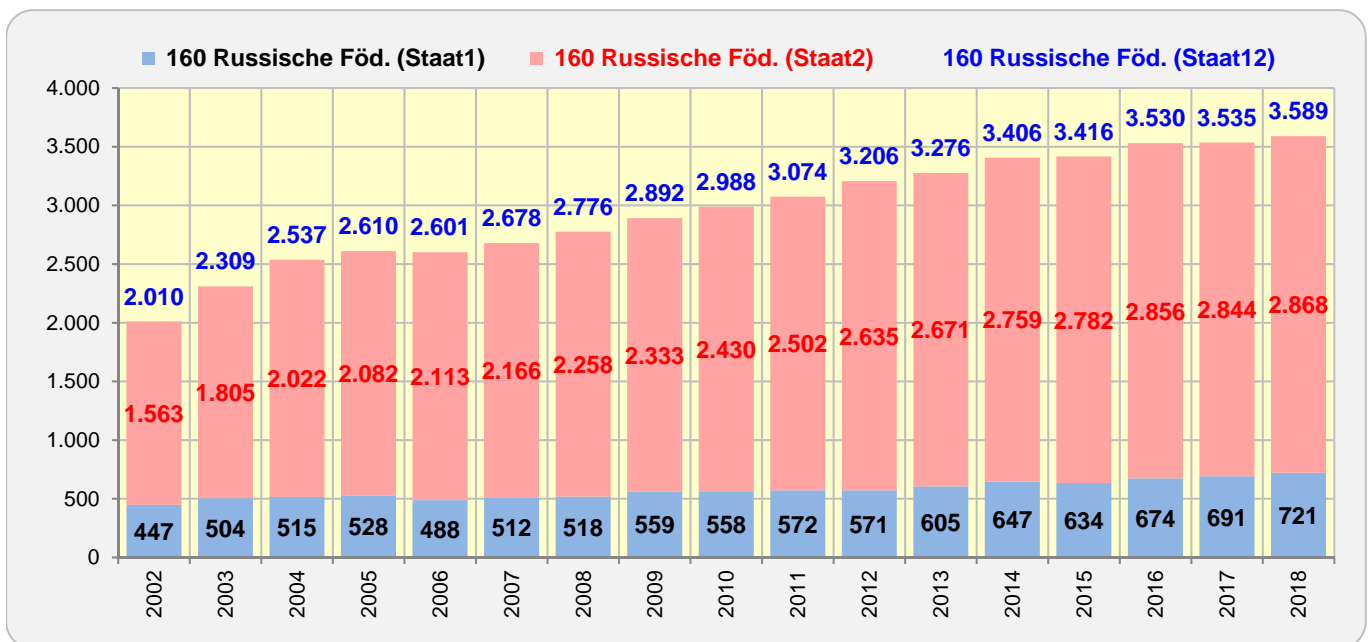
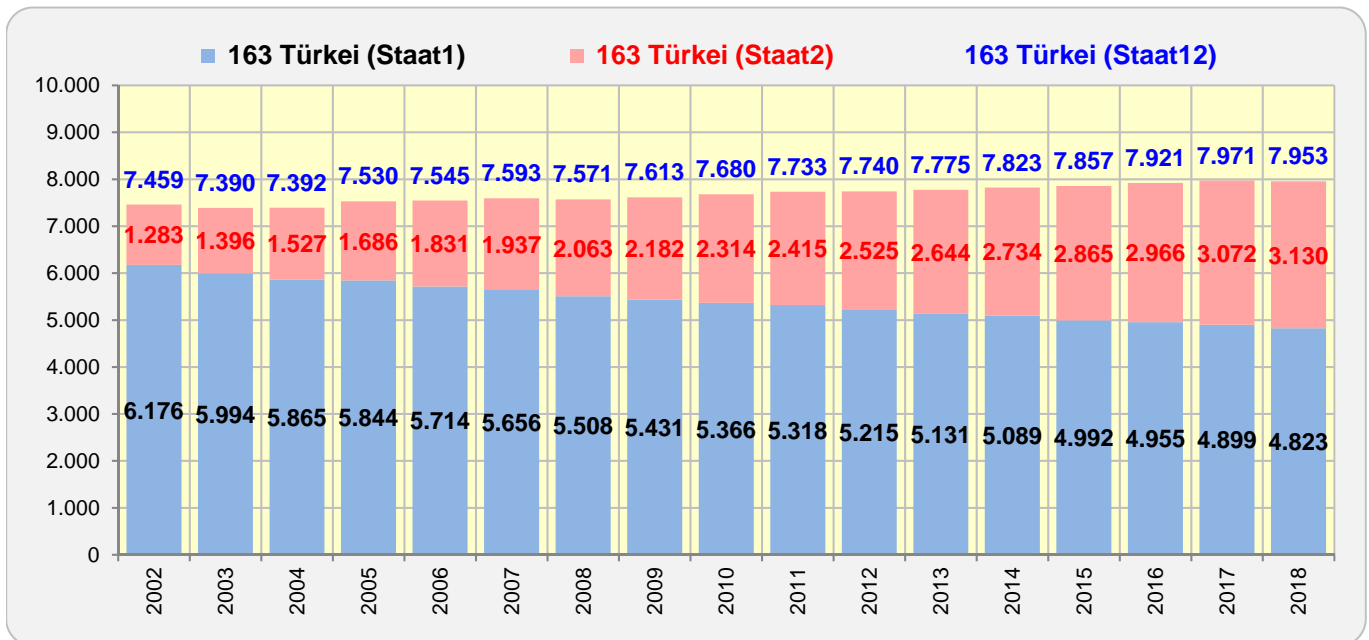
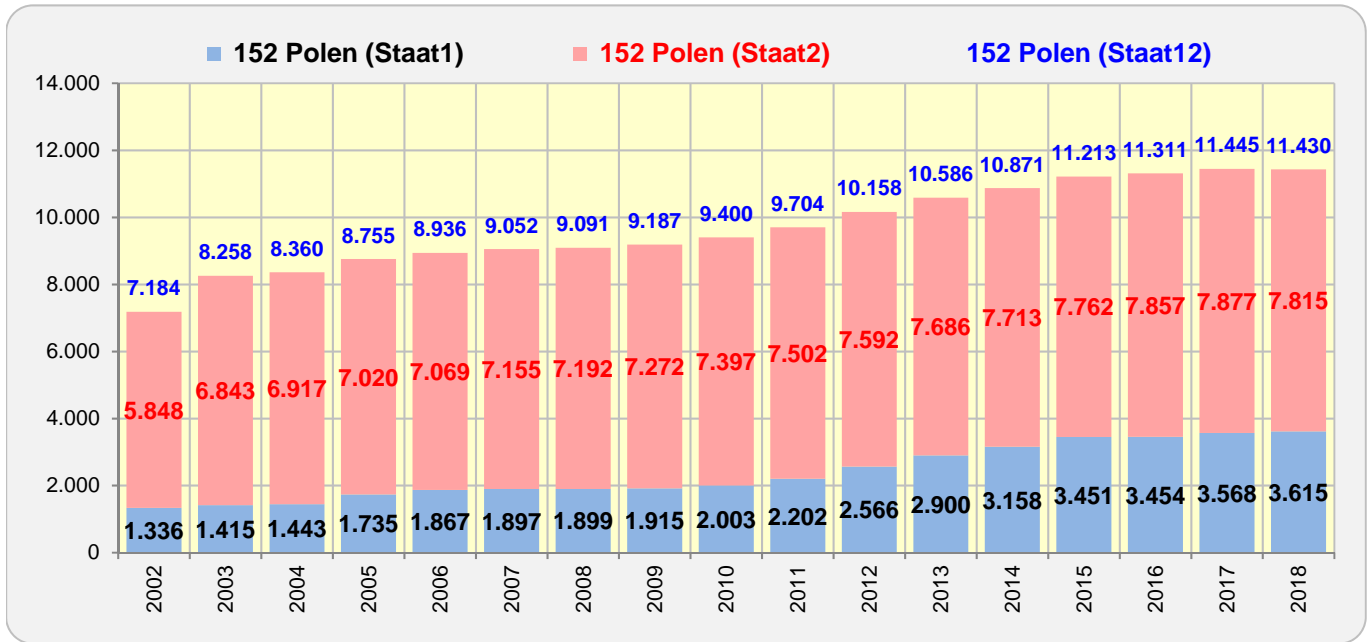
| Statistischer Bezirk | Bevölkerung am Ort der Hauptwohnung insgesamt | davon (Anteile der Bezirke an der Gesamtstadt in vH) |   |   |  |   |
|----------------------|---|--|---|---|--|---|
|                      |   | Deutsche (insgesamt)<br>(Sp. 9+10)                   | davon                                     |   | Ausländer/innen<br>(ohne deutsche Staatsangehörigk.) | Bevölkerung mit ausländ. Staatsangehörigk. insgesamt<br>(Sp. 4+5) |
|                      |   |  | Deutsche (ohne weitere Staatsangehörigk.) | Deutsche (mit weiterer Staatsangehörigk.) |  |   |
|                      | 13  | 14   | 15  | 16  | 17   | 18  |
| 01 Stadtkern         | 1,9   | 1,7  | 1,6                                       | 2,1                                       | 4,2  | 3,1   |
| 02 Hagen             | 1,3   | 1,2  | 1,2                                       | 1,1                                       | 2,5  | 1,8   |
| 03 Altewiek          | 0,8   | 0,7  | 0,7                                       | 0,6                                       | 1,0  | 0,8   |
| 04 Hohetor           | 0,7   | 0,7  | 0,7                                       | 0,6                                       | 1,0  | 0,8   |
| 05 Neustadt          | 1,0   | 0,9  | 0,9                                       | 0,8                                       | 1,2  | 1,0   |
| 06 Altes Hochschulv. | 1,8   | 1,5  | 1,6                                       | 1,1                                       | 3,7  | 2,4   |
| 07 Am Hagenring      | 5,0   | 5,2  | 5,4                                       | 3,4                                       | 3,9  | 3,6   |
| 08 Prinzenpark       | 5,6   | 5,8  | 6,1                                       | 3,2                                       | 4,0  | 3,6   |
| 09 Viewegs Garten    | 1,3   | 1,3  | 1,4                                       | 0,9                                       | 1,2  | 1,0   |
| 10 Bürgerpark        | 1,6   | 1,6  | 1,6                                       | 1,1                                       | 1,5  | 1,3   |
| 11 Wilhelmitor-Süd   | 3,3   | 3,1  | 3,1                                       | 3,4                                       | 5,1  | 4,3   |
| 12 Wilhelmitor-Nord  | 2,3   | 2,2  | 2,3                                       | 2,0                                       | 3,0  | 2,5   |
| 13 Petritor-Ost      | 3,8   | 3,7  | 3,7                                       | 3,5                                       | 4,6  | 4,1   |
| 14 Petritor-West     | 1,4   | 1,4  | 1,4                                       | 1,2                                       | 1,3  | 1,3   |
| 15 Petritor-Nord     | 2,4   | 2,1  | 2,0                                       | 2,3                                       | 4,8  | 3,5   |
| 16 Nordbahnhof       | 1,6   | 1,5  | 1,5                                       | 1,5                                       | 2,4  | 2,0   |
| 17 Neues Hochschulv. | 0,6   | 0,6  | 0,6                                       | 0,5                                       | 0,9  | 0,7   |
| 18 Gliesmarode       | 1,6   | 1,6  | 1,7                                       | 1,1                                       | 1,5  | 1,3   |
| 19 Riddagshausen     | 0,2   | 0,3  | 0,3                                       | 0,1                                       | 0,1  | 0,1   |
| 20 Hauptfriedhof     | 0,4   | 0,4  | 0,4                                       | 0,2                                       | 0,3  | 0,2   |
| 21 Hauptbahnhof      | 0,4   | 0,4  | 0,4                                       | 0,5                                       | 0,7  | 0,6   |
| 22 Bebelhof          | 1,2   | 1,1  | 1,0                                       | 1,7                                       | 2,3  | 2,0   |
| 23 Zuckerberg        | 0,4   | 0,4  | 0,4                                       | 0,3                                       | 0,2  | 0,3   |
| 24 Am Südsee         | .   | .  | .   | .   | .  | .   |
| 25 Gartenstadt       | 0,8   | 0,8  | 0,8                                       | 0,7                                       | 0,8  | 0,7   |
| 26 Hermannshöhe      | 1,9   | 1,8  | 1,3                                       | 5,1                                       | 3,2  | 4,2   |
| 27 Rothenburg        | 3,9   | 3,8  | 2,9                                       | 10,3                                      | 4,7  | 7,4   |
| 28 Weinberg          | 3,6   | 3,2  | 2,5                                       | 8,0                                       | 6,7  | 7,4   |
| 29 Alt-Lehdorf       | 0,5   | 0,5  | 0,6                                       | 0,4                                       | 0,4  | 0,4   |
| 30 Siedlung Lehdorf  | 2,0   | 2,1  | 2,1                                       | 1,5                                       | 1,3  | 1,4   |
| 31 Ölper Holz        | 0,4   | 0,4  | 0,4                                       | 0,2                                       | 0,1  | 0,2   |
| 32 Kanzlerfeld       | 1,5   | 1,6  | 1,7                                       | 0,8                                       | 0,4  | 0,6   |
| 33 Bundesanstalten   | 0,1   | 0,1  | 0,1                                       | 0,0                                       | 0,0  | 0,0   |
| 34 Völktenrode       | 0,7   | 0,8  | 0,8                                       | 0,4                                       | 0,2  | 0,3   |
| 35 Watenbüttel       | 1,0   | 1,1  | 1,1                                       | 0,7                                       | 0,6  | 0,6   |
| 36 Ölper             | 0,6   | 0,6  | 0,6                                       | 0,4                                       | 0,5  | 0,4   |
| 37 Schwarzer Berg    | 1,9   | 1,9  | 1,8                                       | 2,0                                       | 2,1  | 2,0   |
| 38 Veltenhof         | 1,1   | 1,1  | 1,2                                       | 0,7                                       | 0,7  | 0,7   |
| 39 Hafen             | 0,1   | 0,1  | 0,1                                       | 0,1                                       | 0,1  | 0,1   |
| 40 Rühme-West        | 0,1   | 0,1  | 0,1                                       | 0,0                                       | 0,2  | 0,1   |
| 41 Rühme-Ost         | 0,6   | 0,6  | 0,6                                       | 0,6                                       | 0,6  | 0,6   |
| 42 Vorwerksiedlung   | 0,5   | 0,5  | 0,5                                       | 0,6                                       | 0,8  | 0,7   |
| 43 Siegfriedviertel  | 3,0   | 2,9  | 2,9                                       | 3,2                                       | 3,6  | 3,4   |
| 44 Schuntersiedlung  | 0,7   | 0,7  | 0,8                                       | 0,4                                       | 0,3  | 0,4   |
| 45 Kralenriede       | 1,4   | 1,3  | 1,3                                       | 0,9                                       | 2,8  | 1,8   |
| 46 Bienrode          | 0,7   | 0,7  | 0,7                                       | 0,5                                       | 0,8  | 0,6   |
| 47 Querumer Forst    | 0,9   | 1,0  | 1,0                                       | 0,6                                       | 0,3  | 0,4   |
| 48 Querum            | 1,6   | 1,7  | 1,8                                       | 0,9                                       | 0,8  | 0,9   |
| 49 Pappelberg        | 1,1   | 1,1  | 1,1                                       | 0,7                                       | 0,9  | 0,8   |
| 50 Naturschutzgebiet | .   | .  | .   | .   | .  | .   |
| 51 Mastbruch         | 0,1   | 0,1  | 0,2                                       | 0,1                                       | 0,1  | 0,1   |
| 52 Lindenberg        | 1,1   | 1,1  | 1,1                                       | 1,1                                       | 0,9  | 1,0   |
| 53 Südstadt          | 1,1   | 1,2  | 1,2                                       | 0,8                                       | 0,5  | 0,6   |
| 54 Heidberg          | 3,1   | 3,2  | 2,9                                       | 4,9                                       | 2,2  | 3,6   |
| 55 Melverode         | 1,5   | 1,5  | 1,5                                       | 1,5                                       | 1,4  | 1,5   |
| 56 Broitzem          | 2,3   | 2,5  | 2,4                                       | 3,1                                       | 1,4  | 2,2   |
| 57 Geitelde          | 0,4   | 0,5  | 0,5                                       | 0,2                                       | 0,1  | 0,2   |
| 58 Stiddien          | 0,1   | 0,1  | 0,1                                       | 0,1                                       | 0,0  | 0,1   |
| 59 Timmerlah         | 0,9   | 1,0  | 1,0                                       | 1,2                                       | 0,4  | 0,8   |
| 60 Lamme             | 2,0   | 2,1  | 1,8                                       | 3,8                                       | 1,5  | 2,6   |
| 61 Wenden            | 1,6   | 1,7  | 1,8                                       | 1,0                                       | 1,0  | 1,0   |
| 62 Harxbüttel        | 0,3   | 0,3  | 0,3                                       | 0,2                                       | 0,1  | 0,1   |
| 63 Thune             | 0,6   | 0,7  | 0,7                                       | 0,4                                       | 0,2  | 0,3   |
| 64 Waggum            | 1,3   | 1,4  | 1,5                                       | 0,7                                       | 0,4  | 0,6   |
| 65 Bevenrode         | 0,6   | 0,7  | 0,7                                       | 0,4                                       | 0,2  | 0,3   |
| 66 Hondelage         | 1,5   | 1,6  | 1,7                                       | 0,7                                       | 0,6  | 0,7   |
| 67 Dibbesdorf        | 0,6   | 0,6  | 0,7                                       | 0,3                                       | 0,2  | 0,2   |
| 68 Volkmarode        | 1,6   | 1,7  | 1,8                                       | 1,0                                       | 0,7  | 0,9   |
| 69 Schapen           | 0,7   | 0,7  | 0,8                                       | 0,2                                       | 0,3  | 0,2   |
| 70 Rautheim          | 1,4   | 1,5  | 1,5                                       | 1,1                                       | 0,7  | 0,9   |
| 71 Mascherode        | 1,5   | 1,7  | 1,8                                       | 0,8                                       | 0,5  | 0,6   |
| 72 Stöckheim         | 2,6   | 2,7  | 2,9                                       | 1,6                                       | 1,1  | 1,3   |
| 73 Leiferde          | 0,8   | 0,8  | 0,8                                       | 0,7                                       | 0,3  | 0,5   |
| 74 Rünigen           | 1,2   | 1,2  | 1,2                                       | 1,1                                       | 1,0  | 1,1   |
| Stadt Braunschweig:  | 100   | 100  | 100                                       | 100                                       | 100  | 100   |

**Stadt Braunschweig / Statistische Bezirke**  
**Anteil der Bevölkerung im Besitz einer ausländischen Staatsangehörigkeit**  
**am 31.12.2018**

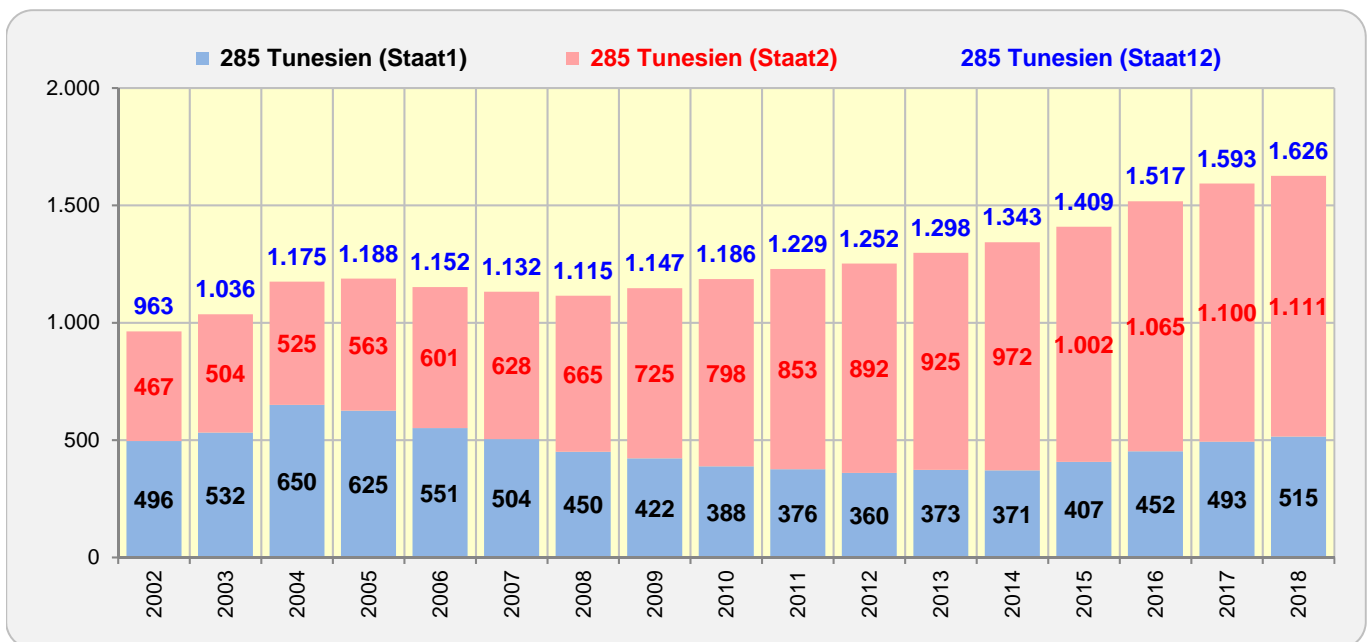
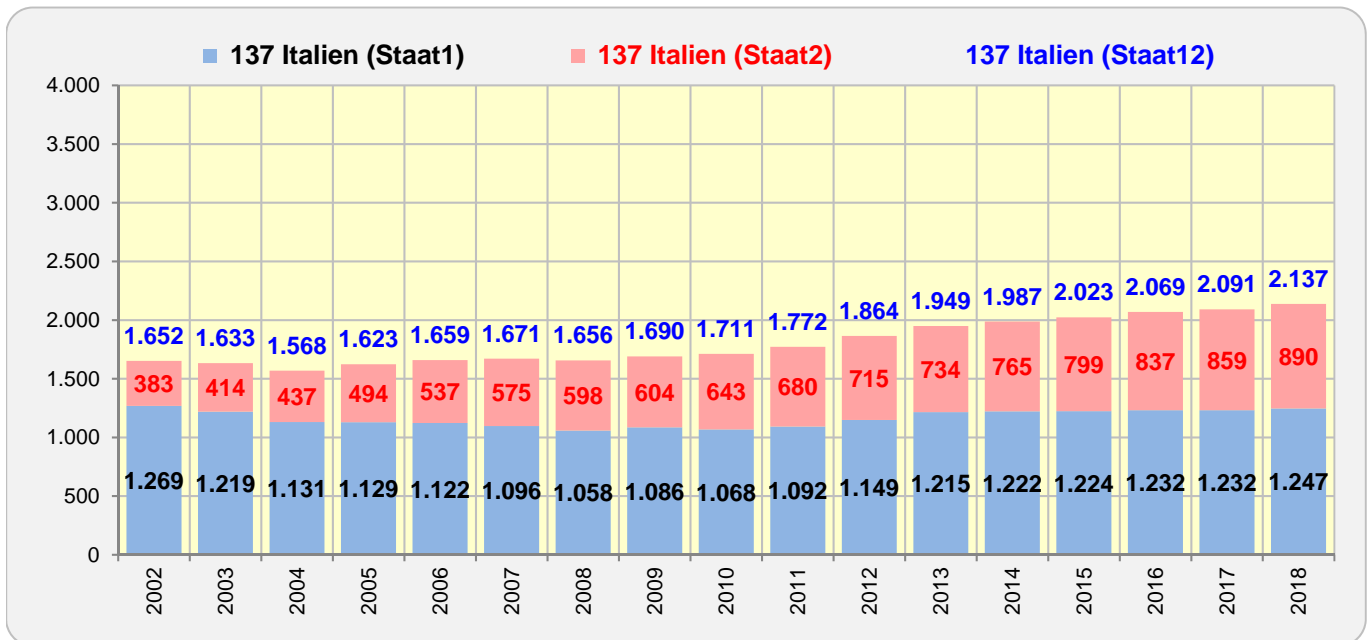
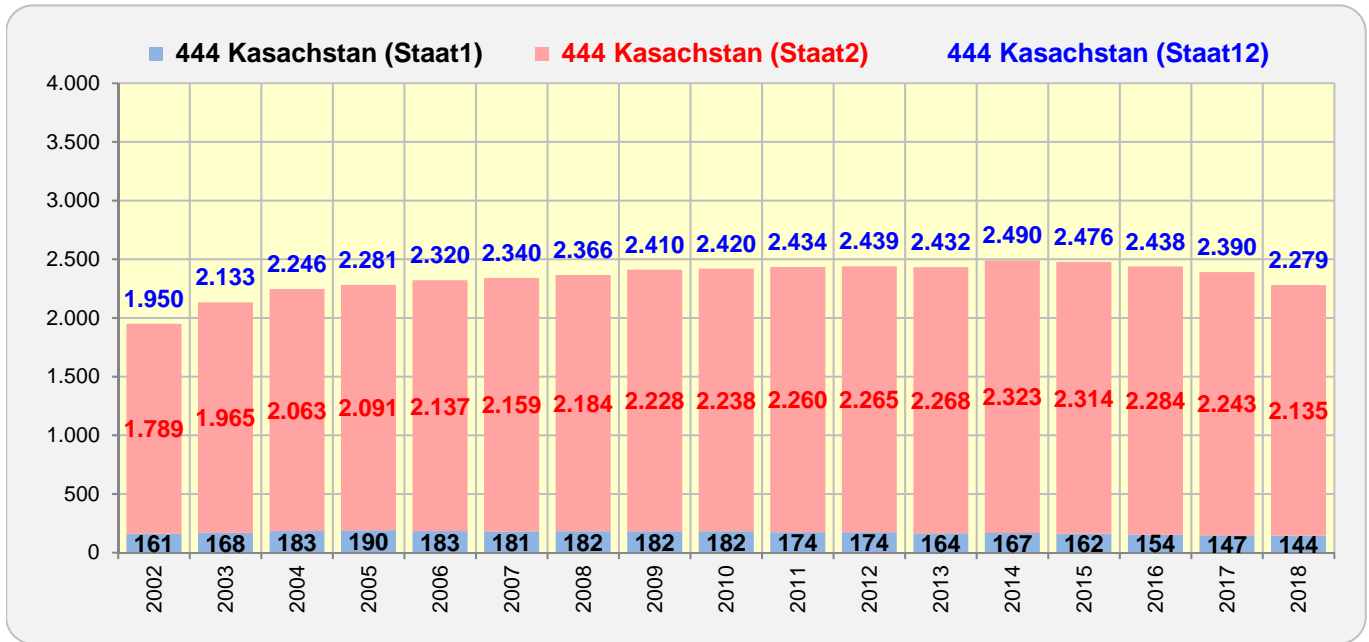


Personen mit erster oder zweiter nicht-deutscher Staatsangehörigkeit  
 Quelle: Melderegister, Bev. a.O.d.Hw.  
 Stadt Braunschweig / Ref. 0120.10-Phi / natias-2018

## Entwicklung der Bevölkerung der wichtigsten Nationalitäten in Braunschweig

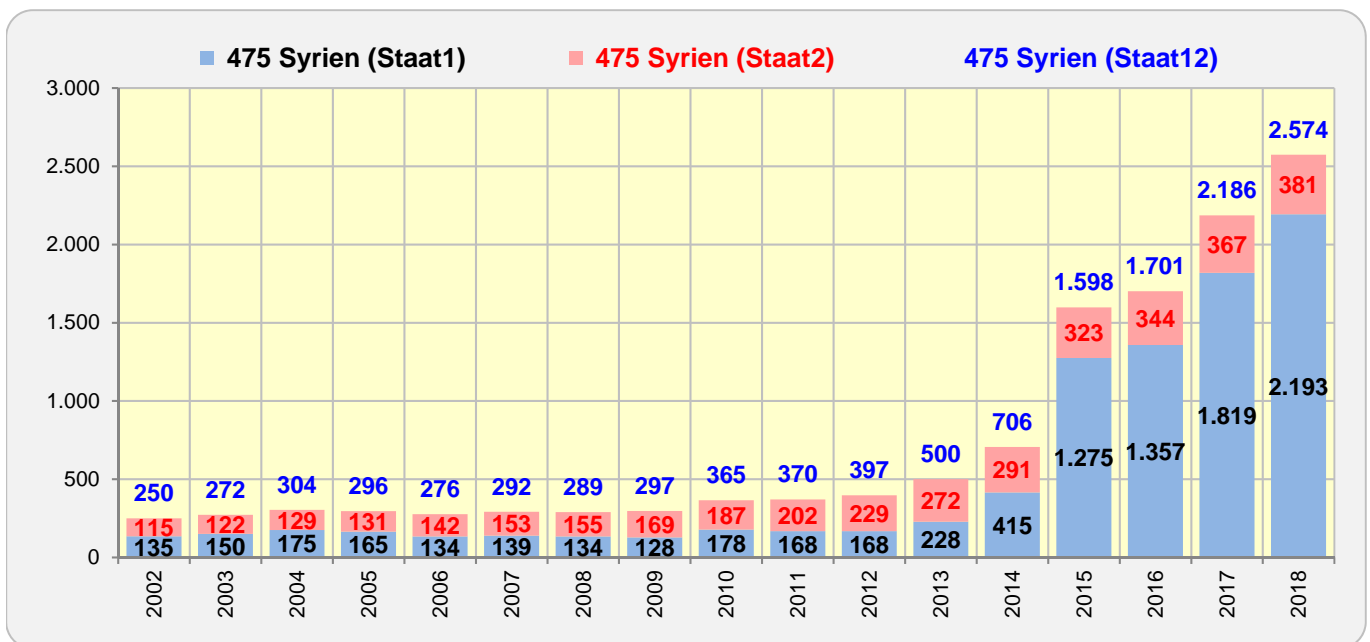
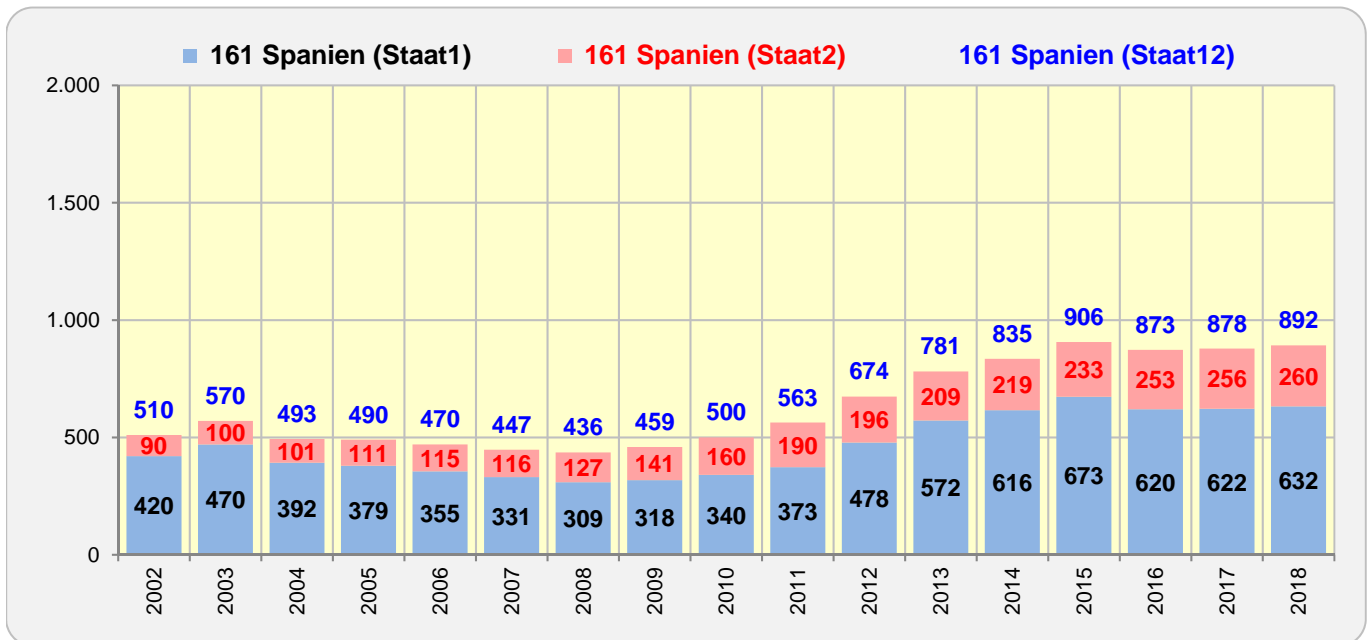
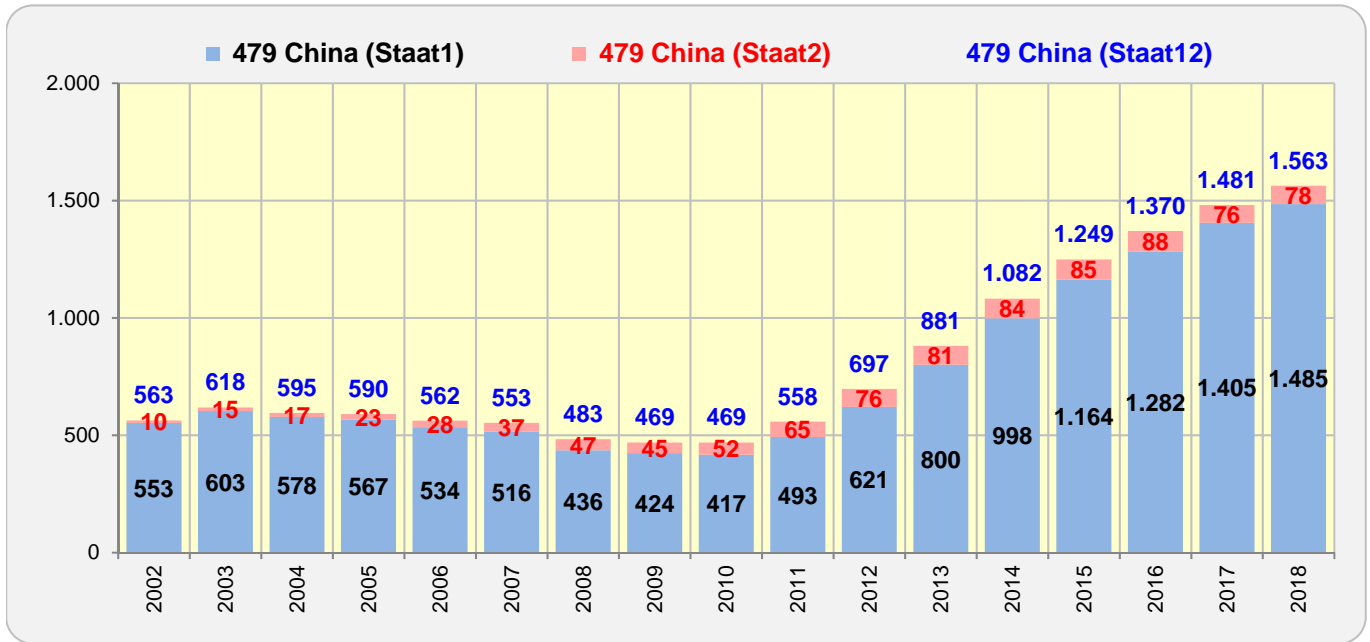


## Entwicklung der Bevölkerung der wichtigsten Nationalitäten in Braunschweig

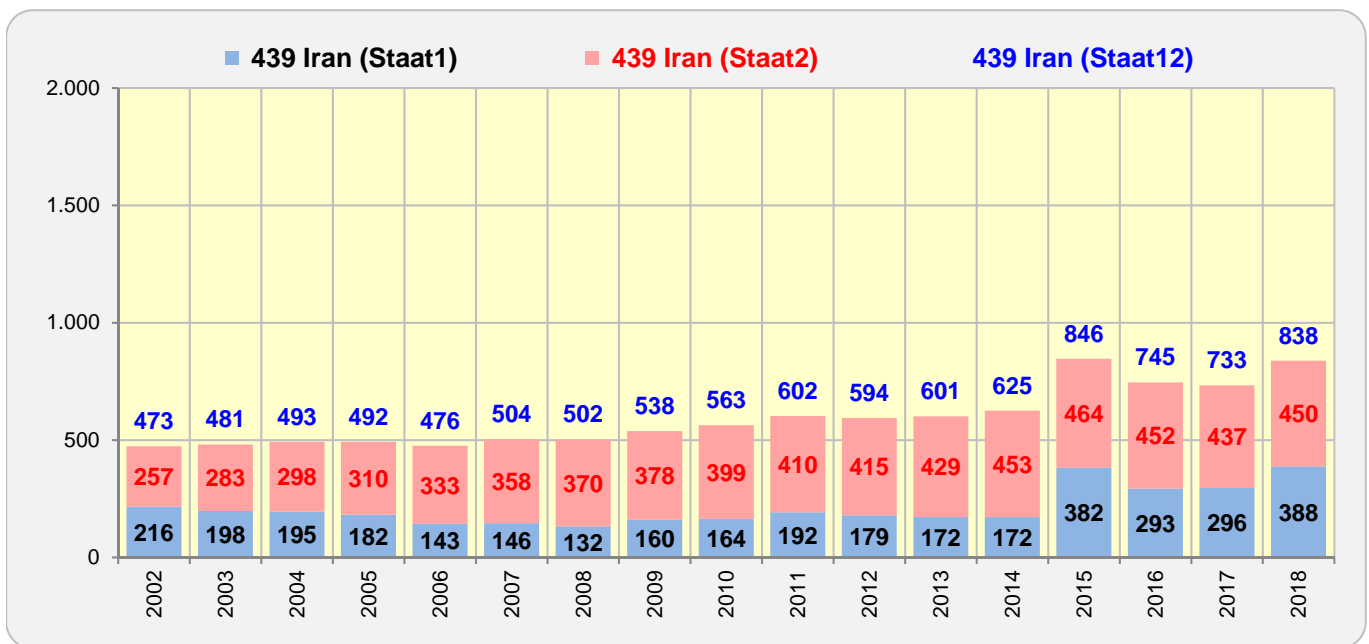
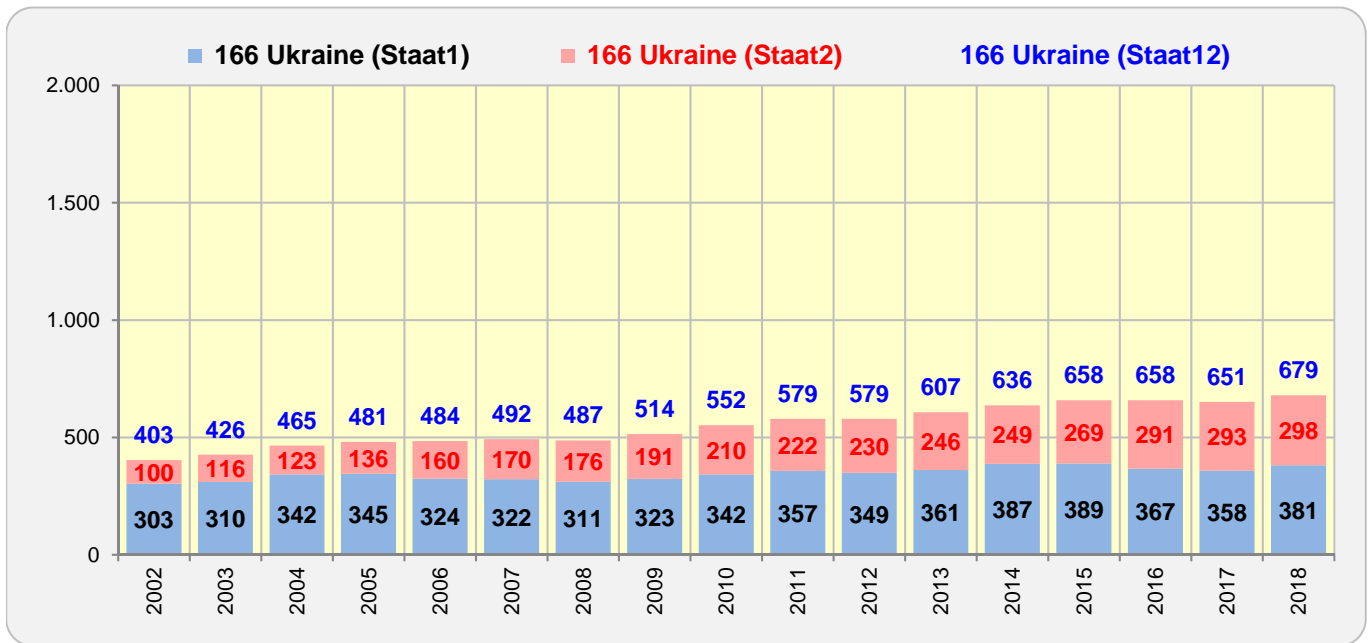
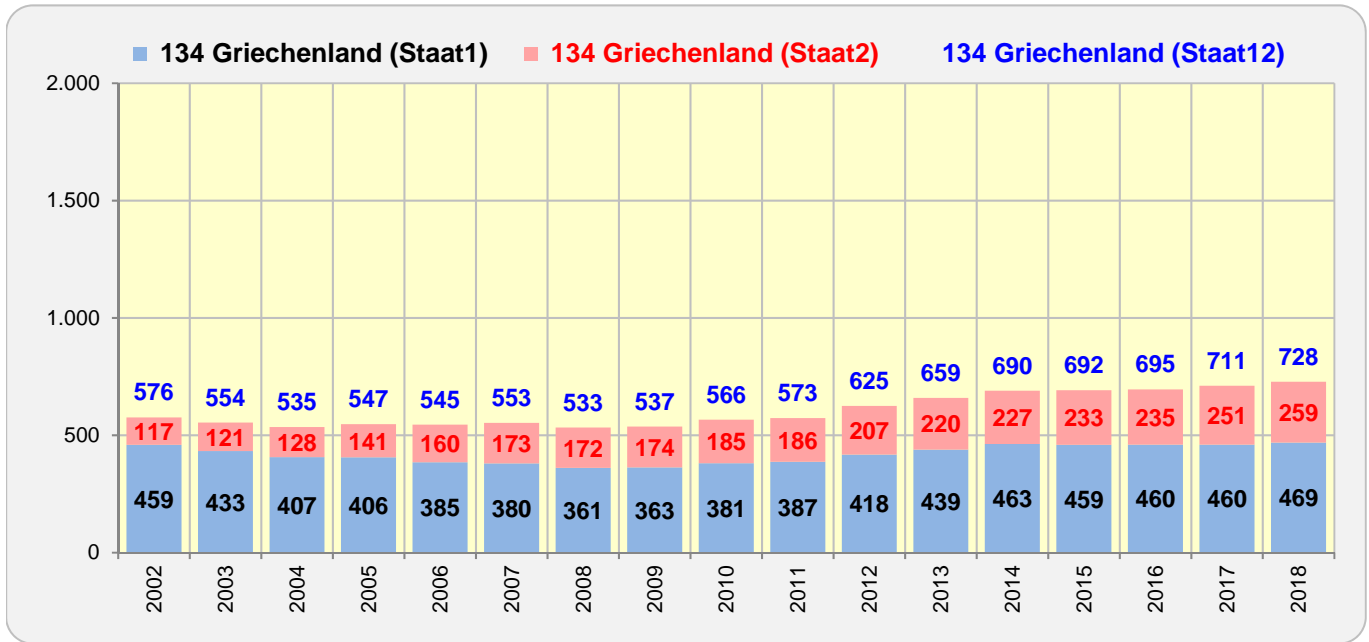




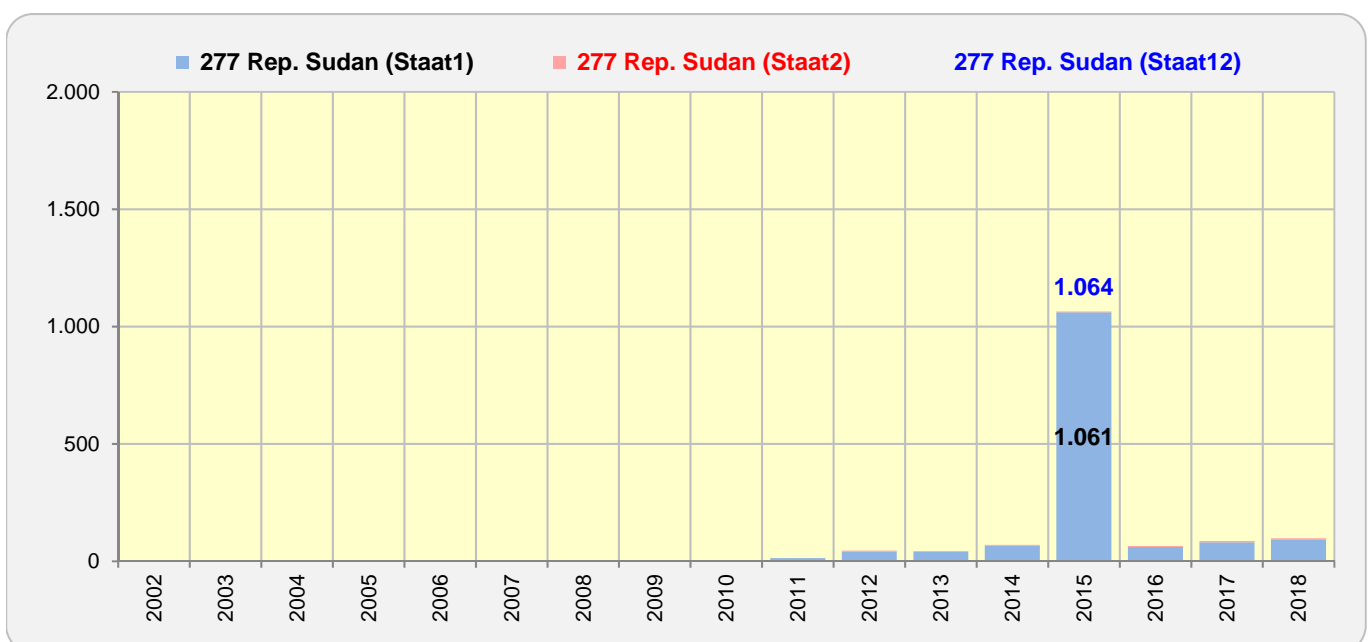
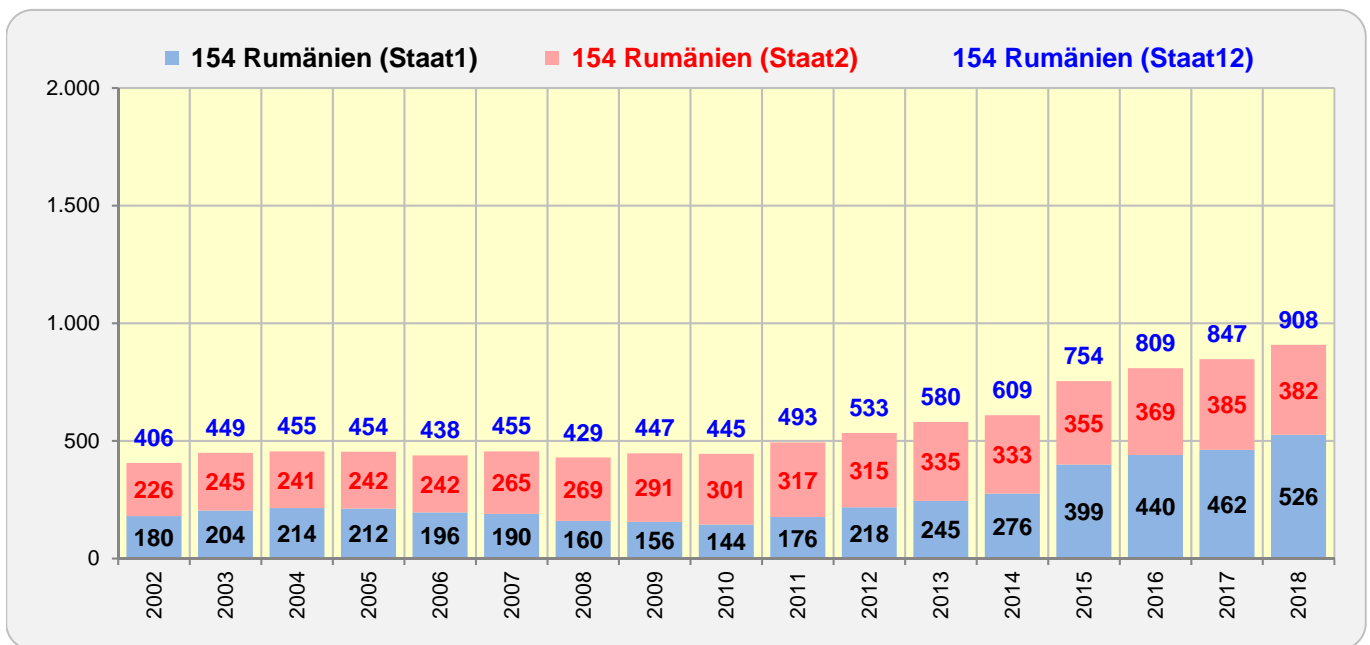
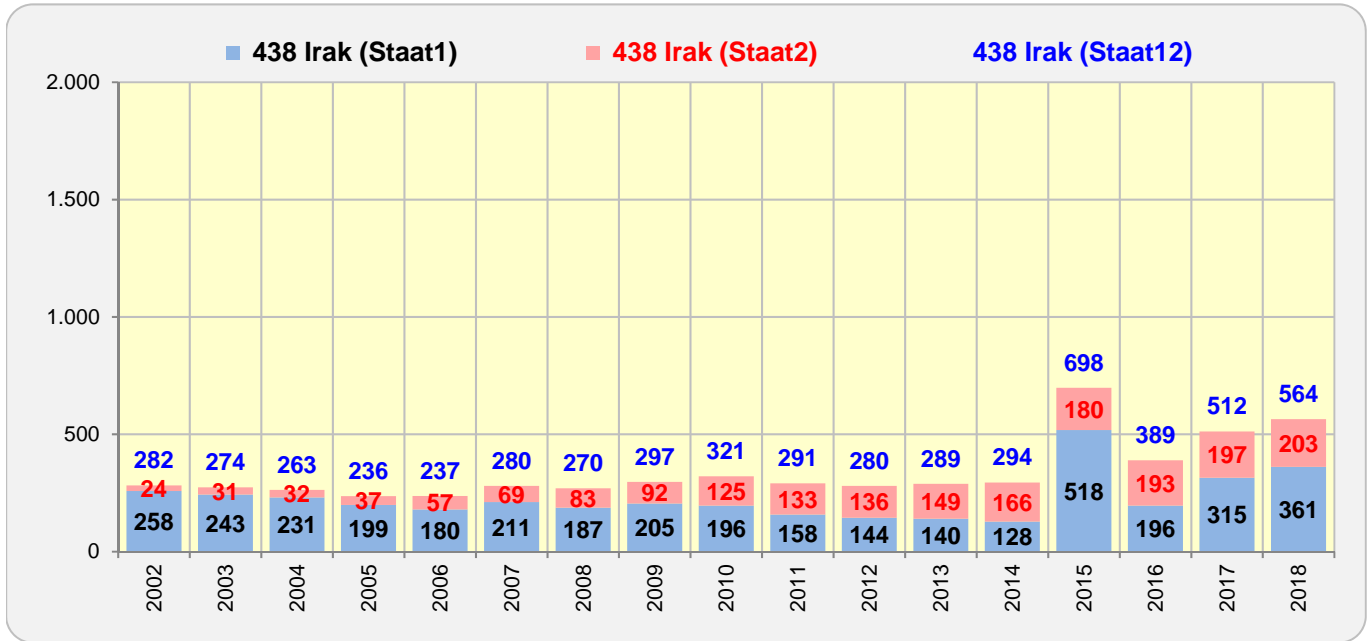
## Entwicklung der Bevölkerung der wichtigsten Nationalitäten in Braunschweig

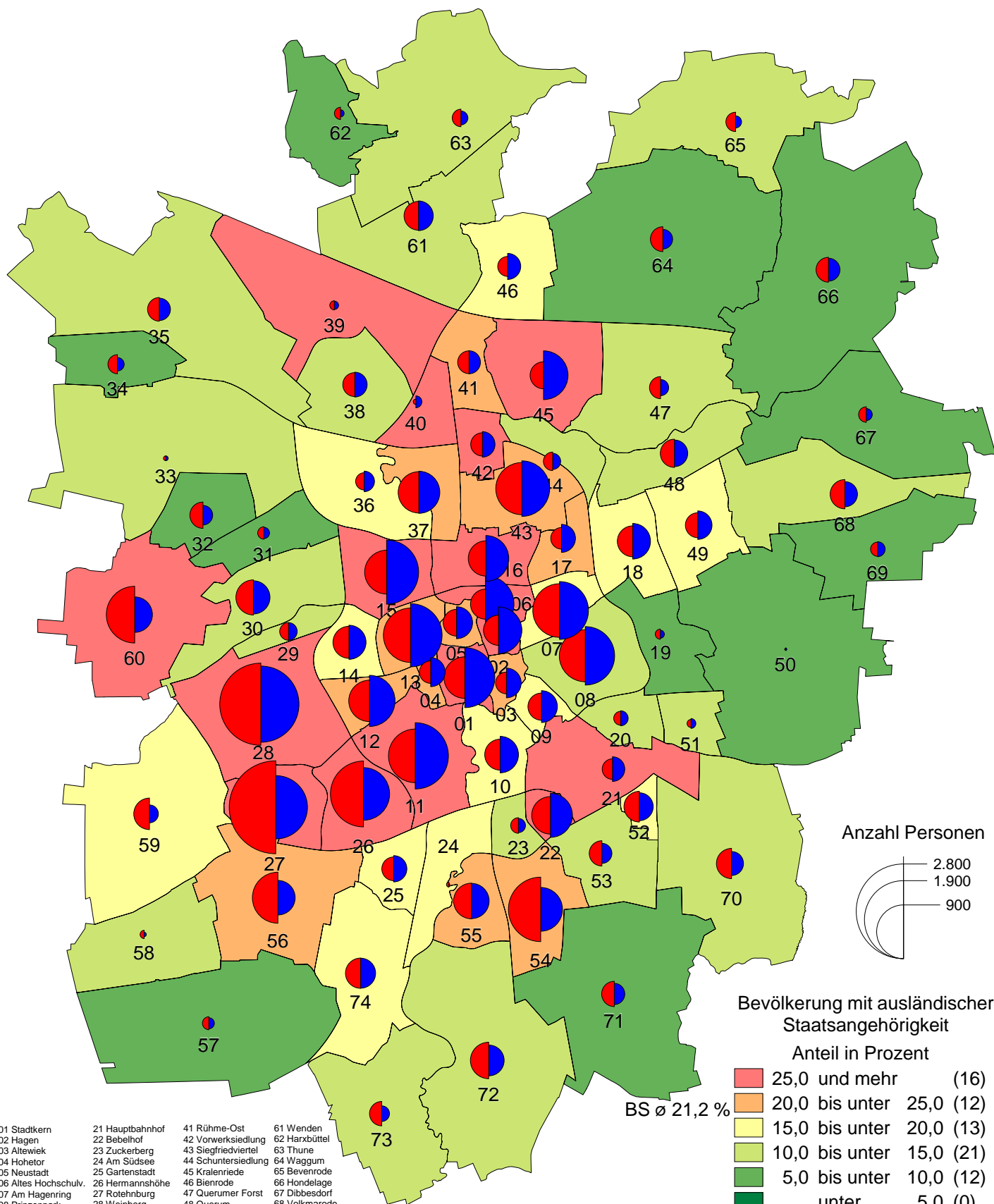


## Entwicklung der Bevölkerung der wichtigsten Nationalitäten in Braunschweig



## Entwicklung der Bevölkerung der wichtigsten Nationalitäten in Braunschweig





- |                      |                    |                     |               |
|----------------------|--------------------|---------------------|---------------|
| 01 Stadtkern         | 21 Hauptbahnhof    | 41 Rühme-Ost        | 61 Wenden     |
| 02 Hagen             | 22 Bebelhof        | 42 Vorwerksiedlung  | 62 Harxbüttel |
| 03 Altwiek           | 23 Zuckerberg      | 43 Siegfriedviertel | 63 Thüne      |
| 04 Hohetor           | 24 Am Südssee      | 44 Schurtersiedlung | 64 Waggun     |
| 05 Neustadt          | 25 Gartenstadt     | 45 Kralenriede      | 65 Bevenrode  |
| 06 Altes Hochschulv. | 26 Hermannshöhe    | 46 Bienenrode       | 66 Handelage  |
| 07 Am Hagenring      | 27 Rotehnburg      | 47 Querumer Forst   | 67 Dibbesdorf |
| 08 Prinzenpark       | 28 Weinberg        | 48 Querum           | 68 Volkmarode |
| 09 Viewegs Garten    | 29 Alt-Lehndorf    | 49 Pappelberg       | 69 Schapen    |
| 10 Bürgerpark        | 30 Siedl. Lehndorf | 50 Naturschutzgeb.  | 70 Rautheim   |
| 11 Wilhelmitor-Süd   | 31 Olper Holz      | 51 Mastbruch        | 71 Mascherode |
| 12 Wilhelmitor-Nord  | 32 Kanzlerfeld     | 52 Lindenberg       | 72 Stöckheim  |
| 13 Petritor-Ost      | 33 Bundesanstalten | 53 Südstadt         | 73 Leiferde   |
| 14 Petritor-West     | 34 Völknerode      | 54 Heidberg         | 74 Rünigen    |
| 15 Petritor-Nord     | 35 Watenbüttel     | 55 Melverode        |               |
| 16 Nordbahnhof       | 36 Olper           | 56 Broitzem         |               |
| 17 Neues Hochschulv. | 37 Schwarzer Berg  | 57 Getelde          |               |
| 18 Gliesmarode       | 38 Veltenhof       | 58 Stiddien         |               |
| 19 Riddagshausen     | 39 Hafen           | 59 Timmerlah        |               |
| 20 Hauptfriedhof     | 40 Rühme-West      | 60 Lamme            |               |

Ausländische Bevölkerung  
 Deutsche mit weiterer Staatsangeh.

BS ø 21,2 %

Bevölkerung mit ausländischer Staatsangehörigkeit  
 Anteil in Prozent

|  |                     |      |
|--|---------------------|------|
|  | 25,0 und mehr       | (16) |
|  | 20,0 bis unter 25,0 | (12) |
|  | 15,0 bis unter 20,0 | (13) |
|  | 10,0 bis unter 15,0 | (21) |
|  | 5,0 bis unter 10,0  | (12) |
|  | unter 5,0           | (0)  |

Quelle: Melderegister / Bev. a.O.d.Hw.: eigene Berechnungen  
 Ausländische Bevölkerung insg.: 26.895 Pers. (10,7 %)  
 Deutsche mit weiterer Staatsangehörigkeit: 26.252 Pers. (10,5 %)  
 Bevölkerung mit ausländischer Staatsangehörigkeit insg.: 53.147 Pers. (21,2 %)  
 Migrationshintergrund: erste oder zweite Staatsangehörigkeit nicht-deutsch  
 Stadt Braunschweig, Ref. Stadtentwicklung und Statistik  
 Agr. Statistik und Stadtforschung  
 0120.10-Phi / karte\_sbz\_2018\_natias12 / Feb 2019

# Stadt Braunschweig Alterspyramide am 31.12.2018

- Differenzierung nach Besitz deutscher/ausländischer Staatsangehörigkeit -

