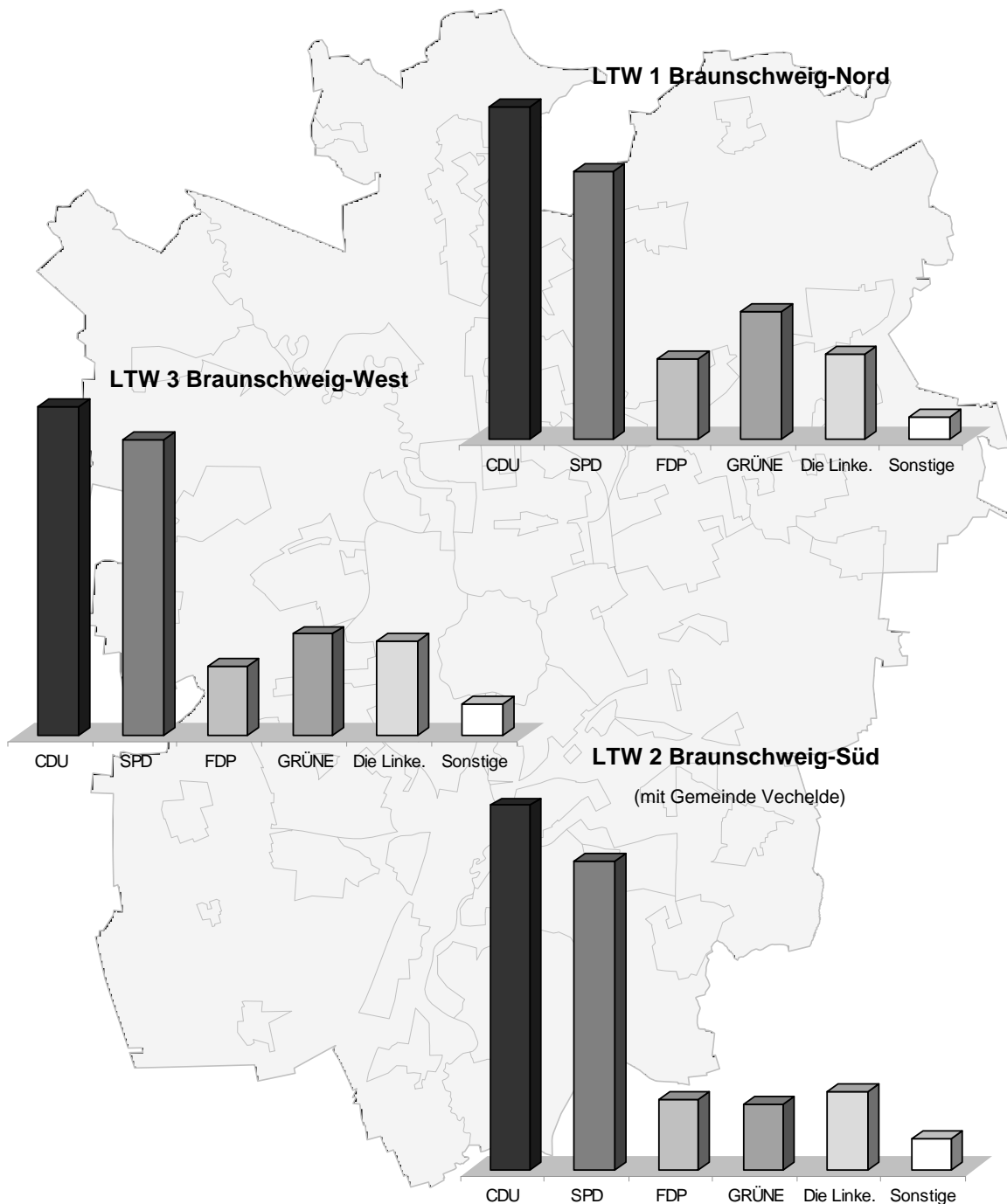




Landtagswahl 2008

Braunschweig

Stimmenanteile der Parteien (Zweitstimmen)



Titelgrafik: Ergebnisse nach Landtagswahlkreisen in Braunschweig (Zweitstimmen)

| | |
|--------------------|---|
| Herausgeber: | Stadt Braunschweig Der Oberbürgermeister Referat Stadtentwicklung und Statistik, 2008 |
| Fachliche Leitung: | H. Klein |
| Textbeiträge: | J. Hohmeier, H. Klein |
| Redaktion/Technik: | Arbeitsgruppe Statistik und Stadtforschung |
| Grafiken: | Arbeitsgruppe Statistik und Stadtforschung |
| Ergebnis-Tabellen: | Stelle Wahlen |
| Karten: | Arbeitsgruppe Statistik und Stadtforschung |

Alle Rechte vorbehalten. Nachdruck, auch auszugsweise, nur mit Genehmigung des Herausgebers. Es ist insbesondere nicht gestattet, ohne ausdrückliche Genehmigung des Herausgebers diese Veröffentlichung oder Teile daraus für gewerbliche Zwecke zu übersetzen, zu vervielfältigen, auf Mikrofilm/-fiche zu verfilmen oder in elektronische Systeme einzuspeichern.

Die Landtagswahl in Braunschweig am 27. Januar 2008

| Inhaltsverzeichnis | Seite |
|--|-------|
| Vorwort | 2 |
| Erläuterung wesentlicher Landtagswahlergebnisse | 3 |
| Wahlergebnisse im Überblick (Grafiken)..... | 6 |
| Analyseteil - Anschauungs- und Analysematerial mit Detailergebnissen..... | 15 |
| Ergebnisse nach Hochburgen und Kellerbezirken der Parteien (Analysebezirke I)..... | 37 |
| Ergebnisse nach hohen/niedrigen Anteilen bestimmter Strukturmerkmale (Analysebezirke II)..... | 43 |
| Ergebnisse nach Stadtvierteln und Ortsteilen (Analysebezirke III)..... | 49 |
| Stimmenanteile der Parteien sowie Wahlbeteiligung in den Wahlbezirken (Karten) | 61 |
| Das Wahlergebnis nach Alter und Geschlecht (Tab. 1 und 2) | 76 |
| Wahlergebnisse nach Landtagswahlkreisen, Gemeindewahlbereichen, Stadtbezirken und Wahlbezirken (Tab. 3 - 5)..... | 78 |
| Hauptübersicht – Die Braunschweiger Wahlergebnisse seit 1946 (Tab. 6)..... | 104 |
| Landtagswahlergebnisse 2008 in Niedersachsen auf Kreisebene (Tab. 7) | 106 |
| Fundstellenverzeichnis der Braunschweiger Wahlergebnisse seit 1946 | 107 |
| Landtagswahlkreise, Wahlgrenzen und Wahlbezirke in Braunschweig (Karten) | 109 |

Hinweis:

In diesem Bericht werden – bis auf wenige Ausnahmen – ausschließlich die Braunschweiger Wahlergebnisse betrachtet und dargestellt. Wenn die Ergebnisse der Gemeinde Vechelde dargestellt werden, die Bestandteil des Landtagswahlkreises 2 ist, wird dies gesondert vermerkt.

Vorbemerkung:

Versuche, konsequent geschlechtsneutral oder in weiblicher und männlicher Form zu formulieren, führen in großen Teilen zur Unleserlichkeit des Textes. Sofern also nur von Bürgern oder Wählern die Rede ist, sind immer auch Bürgerinnen und Wählerinnen gemeint. Wir bitten hierfür um Ihr Verständnis.

Vorwort

In der Legislaturperiode 2008 bis 2013 ist die Stadt Braunschweig nur noch mit sechs statt wie in der vorhergehenden Wahlperiode mit acht Abgeordneten im niedersächsischen Landtag vertreten. Neben den drei direkt Gewählten – einer Kandidatin und zwei Kandidaten - sind nur drei weitere Abgeordnete über die jeweiligen Landeslisten ihrer Parteien in den Landtag eingezogen.

Die reduzierte Zahl der Direktmandate geht einher mit einer landesweiten Wahlkreisnovellierung. Der Landtag hat sich mit dieser 16. Wahlperiode insgesamt von 155 auf 135 Abgeordnete verkleinert. Statt bisheriger 100 Wahlkreismandate werden nur noch 87 Abgeordnetenmandate direkt vergeben. Damit verbundenes Novum für Braunschweig: Fanden Landtagswahlen bisher ausschließlich in den Stadtgrenzen statt, ist fortan die Gemeinde Vechelde im Wahlkreis 2 mit eingebunden. In diesem Bericht schlägt sich diese Verbindung an einigen Stellen nieder. Ergebnisse auf Wahlkreisebene binden das Vechelder Ergebnis mit ein. Aussagen zum Braunschweiger Wahlergebnis spiegeln jedoch nicht mehr zwingend Kreisergebnisse wieder.

Bei der diesjährigen Landtagswahl waren bis unmittelbar vor dem Wahltag die Prognosen der Demoskopie-Institute mit einer sehr hohen Unsicherheitsquote behaftet. Dies zeigt recht deutlich, dass die gesellschaftlichen Megatrends von tendenziell sich auflösenden Wertemustern auch im Wahlverhalten ihren Niederschlag finden. Je ähnlicher sich die Parteien in dem Werben der Wählerinnen und Wähler der gesellschaftlichen Mitte werden, desto größer bleibt - selbst bis zum unmittelbaren Wahltag - die Unentschlossenheit der Umworbene. Leider gehen diese Entwicklungen seit Jahren auch mit einer fortwährenden Abnahme der Wahlbeteiligung einher, die bei dieser Landtagswahl einen historischen Tiefstand erreicht hat.

Umso höher ist einmal mehr das Engagement der vielen Wahlhelferinnen und Wahlhelfer zu bewerten, sich in den Dienst der Gesellschaft zu stellen, und dadurch die organisatorische Abwicklung einer Wahl überhaupt erst möglich zu machen. Den rd. 1.600 ehrenamtlich Tätigen möchte ich daher an dieser Stelle ausdrücklich für ihre Unterstützung danken.

Lehmann
Erster Stadtrat und Kreiswahlleiter

Erläuterung wesentlicher Landtagswahlergebnisse

Das Landesergebnis

- Landesweit ist die Zahl der Landtagswahlkreise von 100 auf 87 reduziert worden. Demzufolge besteht der Landtag künftig nur noch aus 135 statt wie bisher aus 155 Abgeordneten.
- Die Wahlbeteiligung ist mit 57,1% zur diesjährigen Landtagswahl um 9,9 Prozentpunkte im Vergleich zur Landtagswahl 2003 eingebrochen. Damit haben nur noch knapp 3,5 Mio. der insgesamt knapp 6,1 Mio. Wahlberechtigten von ihrem Wahlrecht Gebrauch gemacht.
- Die CDU ist mit einem Anteil von 42,5% der Zweitstimmen – bei eigenen Verlusten in Höhe von 5,8 Prozentpunkten – stärkste Partei geblieben. Die SPD konnte zwar ihren Abstand etwas reduzieren, büßte aber auch 3,1 Prozentpunkte im Vergleich zu 2003 ein und errang damit 30,3% der Zweitstimmen.
- Die FDP konnte ihre Position als drittstärkste Kraft mit 8,2% (-0,1 Prozentpunkte) vor BÜNDNIS90/Die GRÜNEN mit 8,0% (+0,4 Prozentpunkte) der Zweitstimmen knapp halten.
- Die Partei DIE LINKE – zur Landtagswahl 2003 noch unter dem Namen PDS angetreten – erreichte 7,1% der Zweitstimmen und verbuchte ein Plus von 6,6 Prozentpunkten zur vorhergehenden Landtagswahl.

Das Braunschweiger Ergebnis

- Zur Landtagswahl 2008 ist auch in Braunschweig ein Neuzuschnitt und zahlenmäßige Reduzierung der Landtagswahlkreise vorgenommen worden. Statt wie bisher in vier ist das Stadtgebiet nunmehr in drei Landtagswahlkreise eingeteilt. Zudem ist dem Landtagswahlkreis 2 - Braunschweig Süd - das Gebiet der Gemeinde Vechelde aus dem Landkreis Peine zugeordnet worden. Dadurch hat sich die Zahl der Wahlberechtigten um 12.830 Personen erhöht, so dass insgesamt 200.603 Personen über 18 Jahre wahlberechtigt gewesen sind.

Sofern nicht ausdrücklich erwähnt, beziehen sich im Weiteren die dargestellten Ergebnisse auf das Stadtgebiet Braunschweig:

- Die Wahlbeteiligung betrug insgesamt 57,7% (Landesdurchschnitt: 57,1%) und lag damit um 5,7 Prozentpunkte unter der letzten Landtagswahl. Es wird auch ein gewisses Land-Stadt-Gefälle deutlich, in dem die Wahlbeteiligung in der Stadt Braunschweig 57,2% und in Vechelde 64,0% betrug. Aber auch in Braunschweig zeigt sich das Phänomen, dass die Stadtrandbezirke eine mit Vechelde vergleichbare Wahlbeteiligung aufweisen.
- Die drei Direktmandate (Erststimme) fielen sämtlich an Kandidaten der CDU (Wahlkreis 1: Henning Brandes (41,2%); Wahlkreis 2: Carsten Höttcher (43,4%); Wahlkreis 3: Heidemarie Mundlos (39,0%) (vgl. Abb. Seite 22).
- Bei den Zweitstimmen konnte die CDU mit 36,9% trotz eigener Verluste (-2,7 Prozentpunkte) ihren Vorsprung vor der SPD (31,2%) im Vergleich zur letzten Wahl ausbauen, da die Sozialdemokraten zugleich einen Verlust von 6,5 Prozentpunkten erlitten haben (vgl. Abb. Seite 19).

BÜNDNIS90/DIE GRÜNEN sind bei marginalen Gewinnen von +0,8 Prozentpunkten mit einem Zweitstimmenanteil von 11,0% drittstärkste Kraft geblieben.

Mit einem Gewinn von 8,5 Prozentpunkten ist DIE LINKE mit 9,5% der Zweitstimmen

viertstärkste Partei geworden. Dieser Gewinn dürfte im Wesentlichen - aufgrund der bundespolitischen Entwicklungen - aus dem Reservoir unzufriedener (ehemaliger) SPD-Wählerinnen und -Wähler resultieren.

Die FDP rangiert daher mit 8,1%, bei eigenen Verlusten von 1,8 Prozentpunkten, nur noch auf Platz 5 in der Wählergunst. Die sonstigen Parteien haben zwar 1,6 Prozentpunkte gewinnen können, spielen aber mit einem Anteil von 3,2% der Zweitstimmen keine Rolle.

Ausgewählte Ergebnisse in den Braunschweiger Stadtbezirken

(vgl. Abb. Seiten 25 und 27 sowie Tab. Seite 34)

- SPD und FDP haben in sämtlichen Stadtbezirken Stimmenverluste zu verzeichnen. Die CDU konnte nur in Volkmarode mit +0,3 Prozentpunkten leichte Gewinne erzielen, verlor ansonsten aber auch durchgehend an Zustimmung in den Stadtbezirken.
- BÜNDNIS90/DIE GRÜNEN haben in den Stadtbezirken Östliches Ringgebiet (-0,1 Prozentpunkte), Stöckheim-Leiferde (-0,2 Prozentpunkte), Innenstadt (-0,8 Prozentpunkte) und Veltenhof-Rühme (-1,3 Prozentpunkte) in geringem Umfang Stimmen verloren. Die höchsten Gewinne erzielten sie in Broitzem (+2,2 Prozentpunkte) sowie in den nördlichen Stadtbezirken Hondelage und Bienrode-Waggum-Bevenrode. Neben der Diskussion um den Ausbau des Forschungsflughafens Braunschweig-Wolfsburg, der den GRÜNEN einen gewissen Zulauf beschert haben könnte, zeigt dies auch, dass die Wählerinnen und Wähler der Grünen nunmehr auch stärker in einem zweiten Ring um die Gründerzeitquartiere sowie in Neubaugebieten zu finden sind.
- DIE LINKE hat in allen Stadtbezirken Stimmen gewonnen. Besonders hoch fielen sie aus in Schunteraue (+13,4 Prozentpunkte) sowie Westliches Ringgebiet (+10,9 Prozentpunkte), Weststadt (+10,7 Prozentpunkte) und Viewegs Garten-Bebelhof (+10,0 Prozentpunkte). DIE LINKE hat vor allem dort hohe Gewinne verzeichnet, wo die SPD deutliche Einbußen erlitten hat (Westliches Ringgebiet und Schunteraue) oder in Bezirken mit einem erheblichen Einbruch der Wahlbeteiligung (Weststadt und Viewegs Garten-Bebelhof).

Ausgewählte Ergebnisse nach Hochburgen und sozialstrukturellen Merkmalen

(vgl. Abb. Seite 41 und Tab. Seite 42)

- Die vier etablierten Parteien haben durchweg in ihren eigenen Hochburgen Stimmenverluste (Zweitstimme) erlitten. Die beiden Volksparteien mussten dabei die größten Einbußen hinnehmen (SPD: -10,0 Prozentpunkte; CDU: -9,5 Prozentpunkte). Während die FDP auch im deutlich wahrnehmbaren Bereich an Zustimmung in ihren Hochburgen verloren hat (-6,0 Prozentpunkte), sind die GRÜNEN mit -0,4 Prozentpunkten nur moderat betroffen. Die LINKE hat in ihren eigenen Hochburgen (+12,0 Prozentpunkte), wie auch in den Hochburgen der anderen Parteien deutliche Stimmengewinne erzielt (SPD-Hochburgen +11,7 Prozentpunkte, CDU-Hochburgen +10,6 Prozentpunkte, GRÜNE-Hochburgen +9,2 Prozentpunkte, FDP-Hochburgen +5,7 Prozentpunkte).
- Während die Stimmenverluste der CDU in ihren eigenen Hochburgen wesentlich mit der dort eingebrochenen Wahlbeteiligung (-13,8 Prozentpunkte) in Beziehung stehen dürften, ist die SPD vermutlich deutlich stärker negativ von der programmatischen Konkurrenz der LINKEN tangiert worden.
- Die sozialstrukturellen Analysebezirke sind gekennzeichnet durch jeweils hohe bzw. niedrige Anteile von jungen bzw. alten Menschen, Männern oder Frauen, Ausländern oder Deutsch-Migranten. Aufgrund der relativ geringen Grundgesamtheit an Stimmen, können allenfalls für die beiden großen Parteien Tendenzaussagen getroffen werden (vgl. Abb. Seiten 46 und 47 sowie Tab. Seite 48):

Die CDU hat in Bezirken mit einem hohen Anteil an Migrantinnen und Migranten (Ausländer und Deutsch-Migranten) überdurchschnittlich hoch verloren (-9,6 Prozentpunkte). Auch in Bezirken mit einem vergleichsweise hohen Anteil an Kindern und Jugendlichen haben die Christdemokraten zwischen 5 und 6 Prozentpunkten verloren.

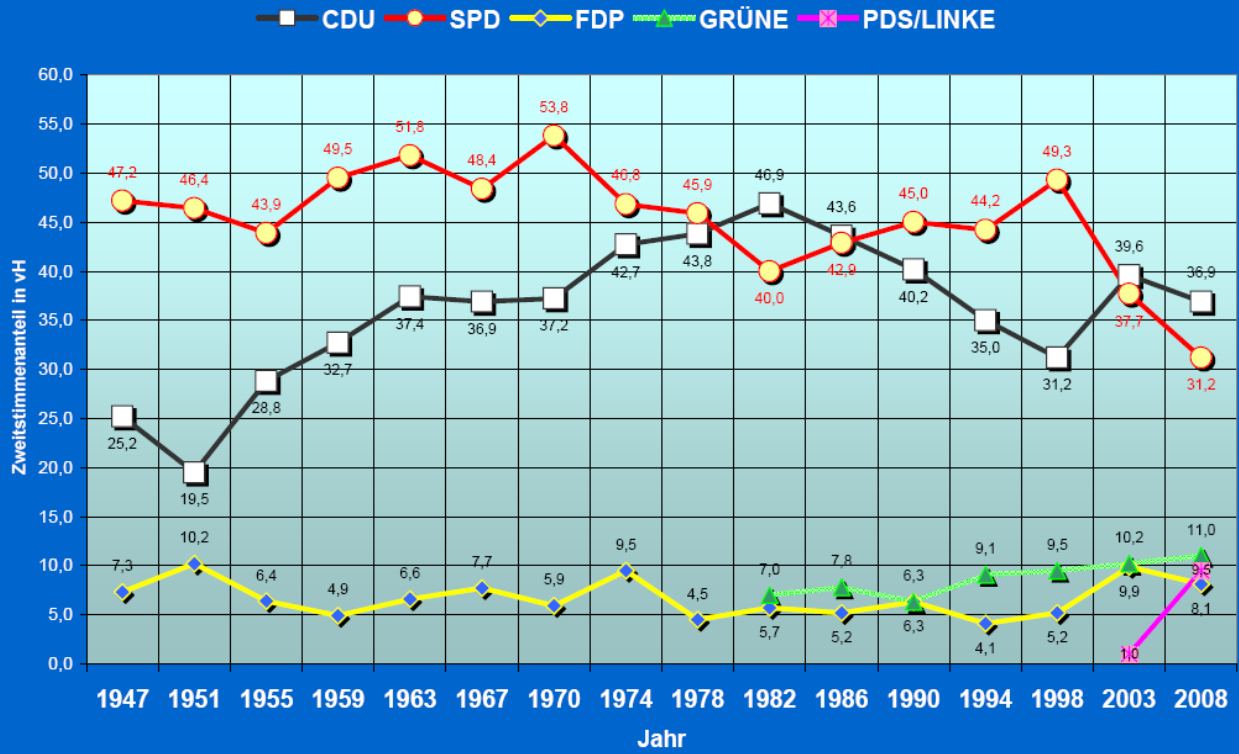
Die SPD hat über alle Analyse Kriterien hinweg relativ gleichmäßig an Zustimmung verloren. Auch lässt sich kaum eine „Richtung“ identifizieren. Zwar hat die SPD in Wahlbezirken mit einem hohen Migrantenanteil nur unterdurchschnittlich Stimmen verloren (-4,8 Prozentpunkte) allerdings ist dies eher dem geringeren Verlust in Wahlbezirken mit vielen Deutsch-Migranten (-3,8 Prozentpunkte) geschuldet, als dem Ergebnis in Bezirken mit einem hohen Ausländeranteil (-7,4 Prozentpunkte)

Repräsentative Wahlstatistik

(vgl. Abb. Seite 14 und Tab. Seite 77)

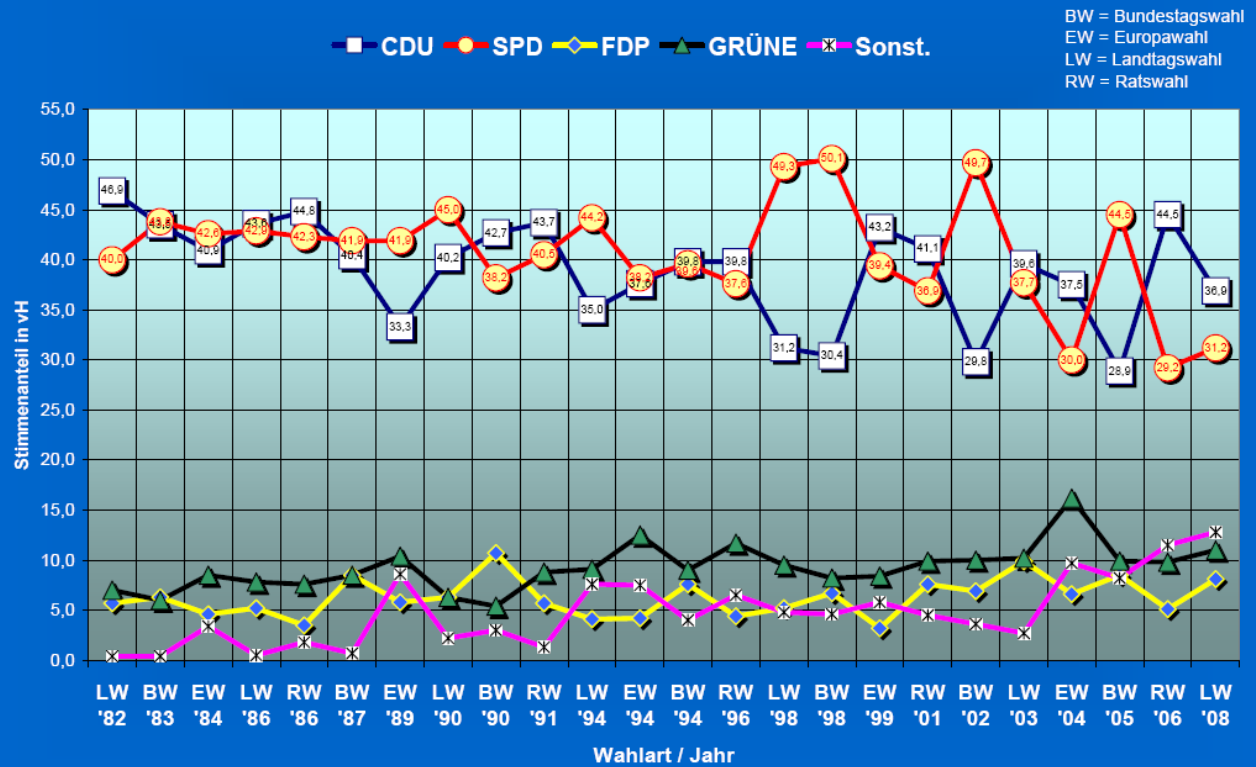
- Im Vergleich zur letzten Landtagswahl ist bis auf die Erst- und Jungwähler (18 – 24 Jahre) in allen anderen Altersgruppen die Wahlbeteiligung erheblich zurückgegangen. Zwar steigt nach wie vor mit zunehmendem Lebensalter auch die Wahlbeteiligung an, allerdings haben diesmal die älteren Wählerinnen und Wähler - die mit 64,3% noch immer die höchste Wahlbeteiligung aufweisen – mit einem Rückgang der Wahlbeteiligung um 12 Prozentpunkte auch die höchste Einbuße aufzuweisen. Die relativ gesehen am schwächsten ihr Wahlrecht ausübende Altersgruppe waren zur diesjährigen Landtagswahl die Personen zwischen 25 und 34 Jahren mit einer Wahlbeteiligung von 43,5%.
- Die CDU erschließt nach wie vor ihr größtes Wählerpotential in der Altersgruppe der 60-Jährigen und älteren (50,6%). Mit deutlichem Abstand folgen dann die mittleren Altersgruppen (25 – 34 Jahre, 35 – 44 Jahre und 45 – 59 Jahre) mit rd. 30% – 33% Stimmenanteile. Bei den Erst- und Jungwählern kann die CDU nach wie vor kaum punkten (rd. 23 %).
- Demgegenüber hat die SPD ihr größtes Stimmenpotential bei den Jung- und Erstwählerinnen und –wählern gewonnen (40,8%). In den darauffolgenden mittleren Altersgruppen ist die Zustimmung schon deutlich auf 26% - 27% gesunken. Gerade in den mittleren und älteren Wählerschichten haben die Sozialdemokraten im Vergleich zur letzten Landtagswahl erhebliche Einbußen erlitten, die durch das bessere Abschneiden bei den Erst- und Jungwählern nicht annähernd ausgeglichen werden konnten.
- BÜNDNIS90/DIE GRÜNEN erzielen ihre besten Ergebnisse nach wie vor in den jungen und mittleren Altersgruppen (rd. 16% - rd. 21%). Bei den über 60-Jährigen sind sie mit einem Stimmenanteil von 3,5% chancenlos.
- Die FDP hat bei der diesjährigen Landtagswahl ihr Wählerpotential in den unterschiedlichen Altersgruppen relativ konsistent angesprochen (7% - 9%). Im Vergleich zur letzten Wahl, wo sie an beiden Altersrändern besonders stark war, hat die Partei diesmal dort die größten Einbußen erfahren müssen.
- DIE LINKE hat in den jungen und mittleren Altersgruppen relativ konstant rd. 8% der Stimmen erreicht. In der Gruppe der 45 – 59-Jährigen sogar 13,1%. Erstaunlich ist auch der vergleichsweise hohe Stimmenanteil von 6,3% bei den über 60-Jährigen. Hier liegt die Vermutung nahe, dass enttäuschte ältere Anhänger der Sozialdemokraten sich der Linken zugewandt haben.

Braunschweiger Landtagswahlergebnisse seit 1947



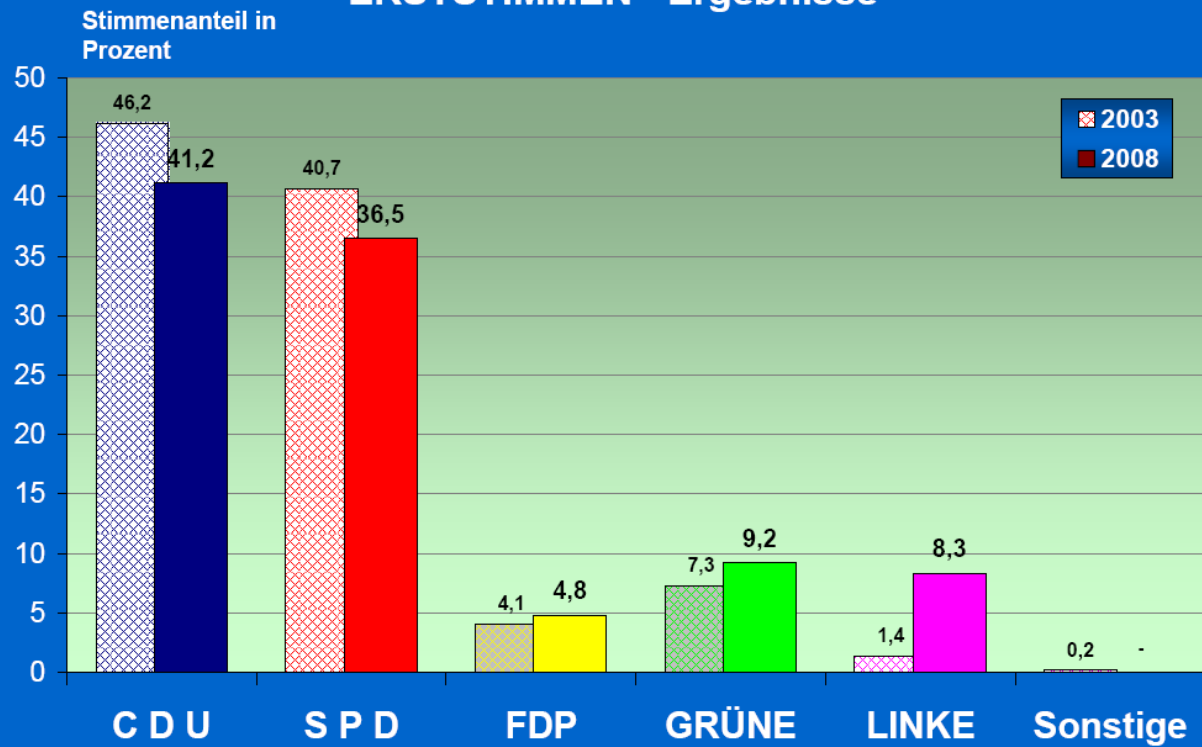
Stadt Braunschweig / Ref. Stadtentwicklung und Statistik / LD08e_01_itwse11947.xls-Amtl. Endergebnis

Ergebnisse der letzten Wahlen in Braunschweig



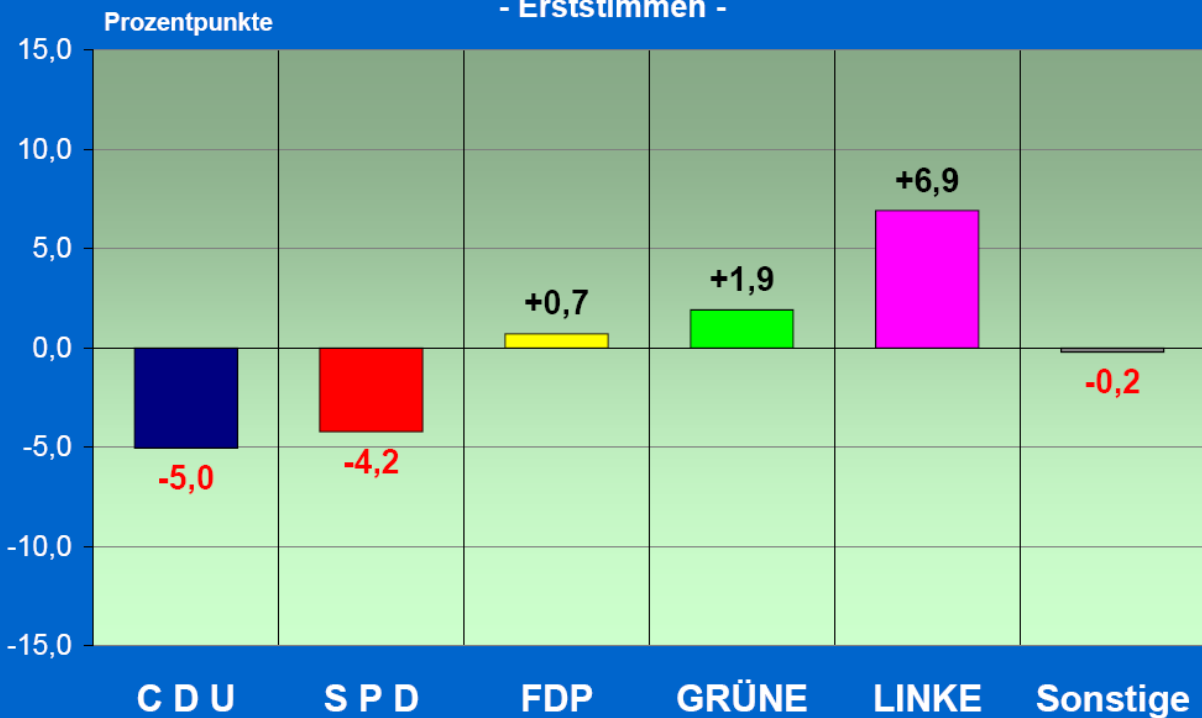
Stadt Braunschweig / Ref. Stadtentwicklung und Statistik / LD08e_02_letztewahlen.xls-Amtl. Endergebnis

Landtagswahlen 2003/2008 in Braunschweig ERSTSTIMMEN - Ergebnisse



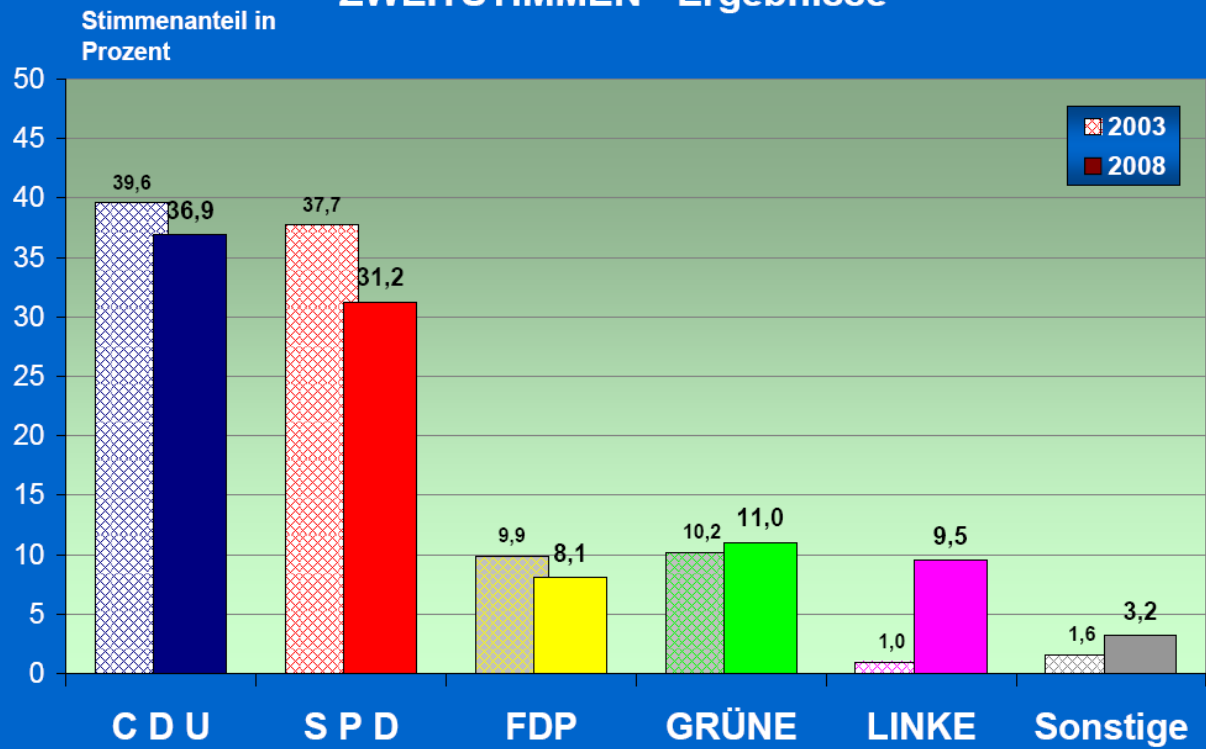
Stadt Braunschweig / Ref. Stadtentwicklung und Statistik / L08e_03-06_LTW_erg08_03.xls-Diagramm1 - Amtl. Endergebnis

Landtagswahlen 2003/2008 in Braunschweig Gewinne und Verluste - Erststimmen -



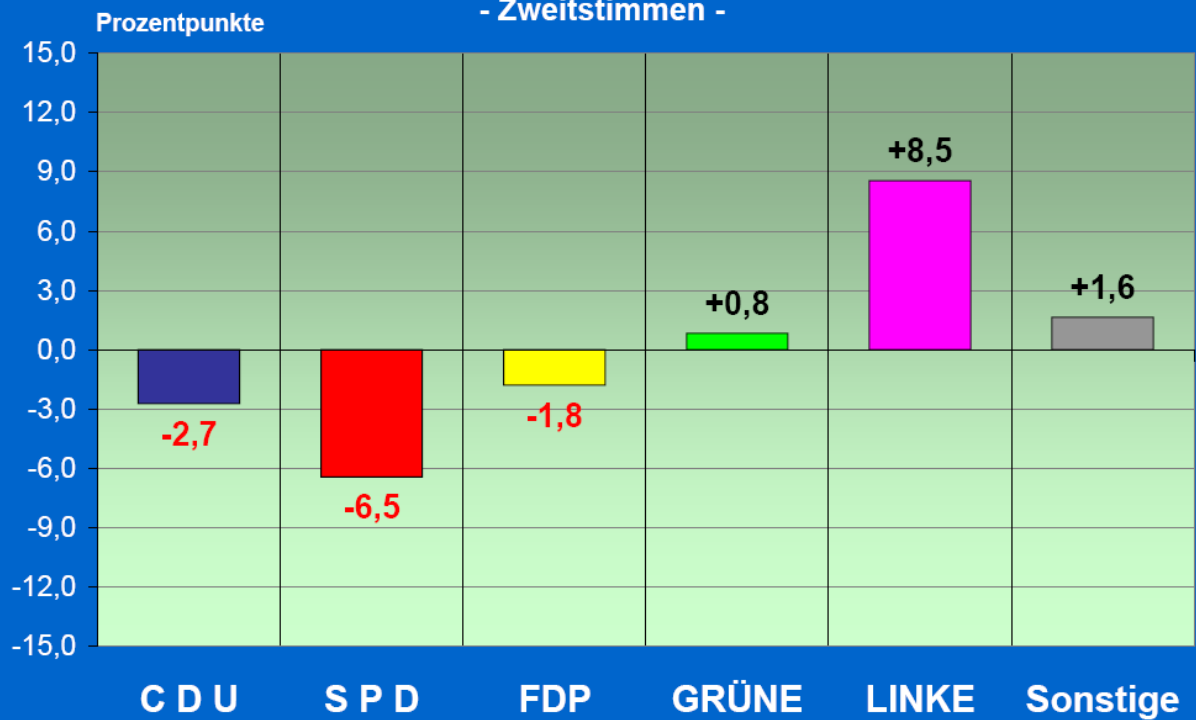
Stadt Braunschweig / Ref. Stadtentwicklung und Statistik / L08e_03-06_LTW_erg08_03.xls-Diagramm3 - Amtl. Endergebnis

Landtagswahlen 2003/2008 in Braunschweig ZWEITSTIMMEN - Ergebnisse



Stadt Braunschweig / Ref. Stadtentwicklung und Statistik / L08e_03-06_LTW_erg08_03.xls-Diagramm2 - Amtl. Endergebnis

Landtagswahlen 2003/2008 in Braunschweig Gewinne und Verluste - Zweitstimmen -

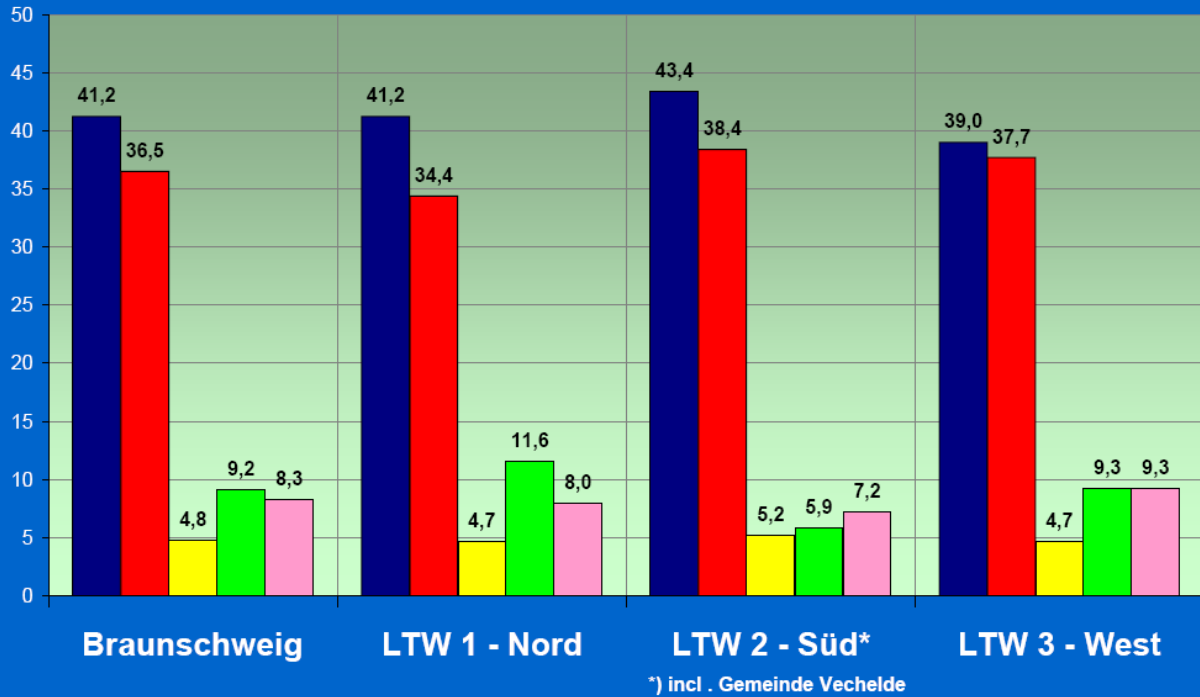


Stadt Braunschweig / Ref. Stadtentwicklung und Statistik / L08e_03-06_LTW_erg08_03.xls-Diagramm4 - Amtl. Endergebnis

Landtagswahl 2008 in Braunschweig ERSTSTIMMEN - Ergebnisse



Stimmenanteil in Prozent

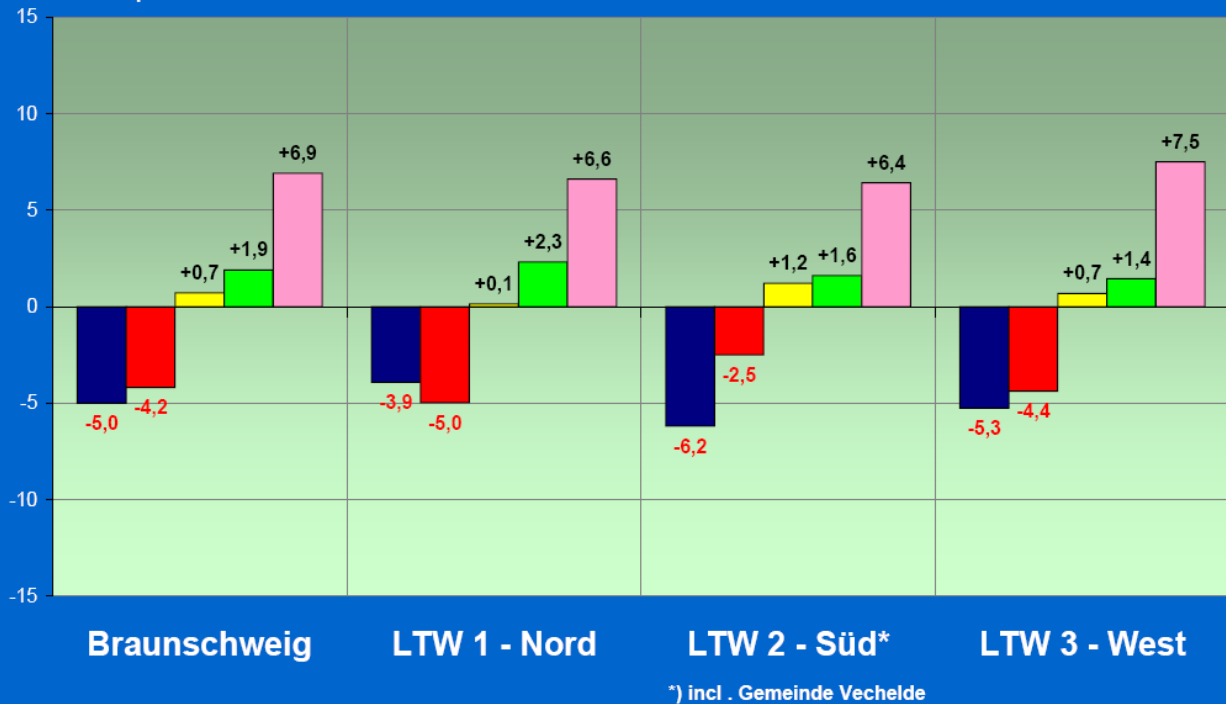


Stadt Braunschweig / Ref. 0120.10 / L08e_07-10_erg08_03_twk_neu.xls-Amtl. Endergebnis (Erst)

Landtagswahl 2008 in Braunschweig ERSTSTIMMEN - Gewinne/Verluste zur LTW 2003



Prozentpunkte

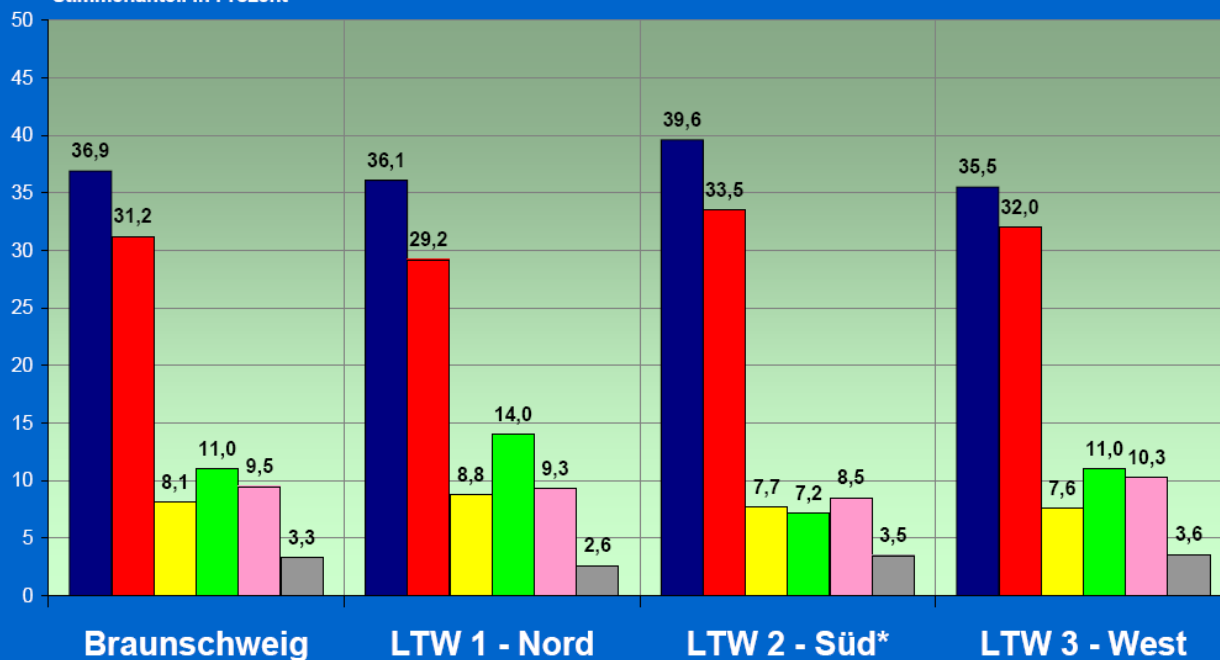


Stadt Braunschweig / Ref. 0120.10 / L08e_07-10_erg08_03_twk_neu.xls-Amtl. Endergebnis (Erst) GV

Landtagswahl 2008 in Braunschweig ZWEITSTIMMEN - Ergebnisse



Stimmenanteil in Prozent



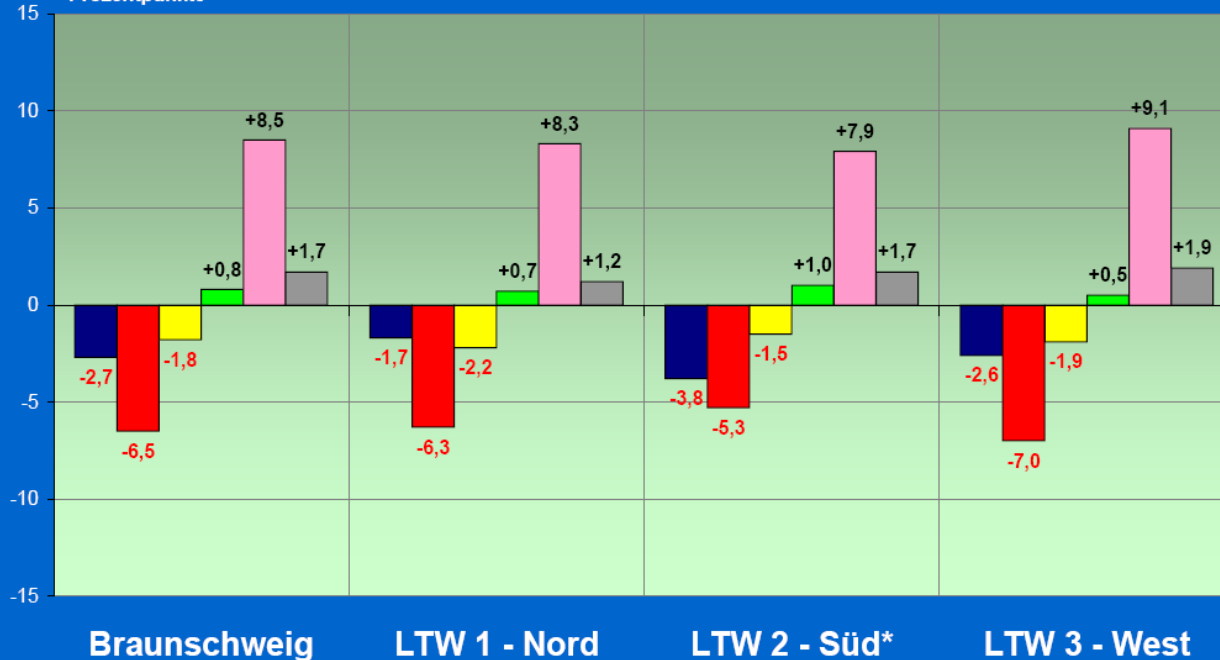
*) incl. Gemeinde Vechelde

Stadt Braunschweig / Ref. 0120.10 / L08e_07-10_erg08_03_itwk_neu.xls-Amtl. Endergebnis (Zweit)

Landtagswahl 2008 in Braunschweig ZWEITSTIMMEN - Gewinne/Verluste zur LTW 2003



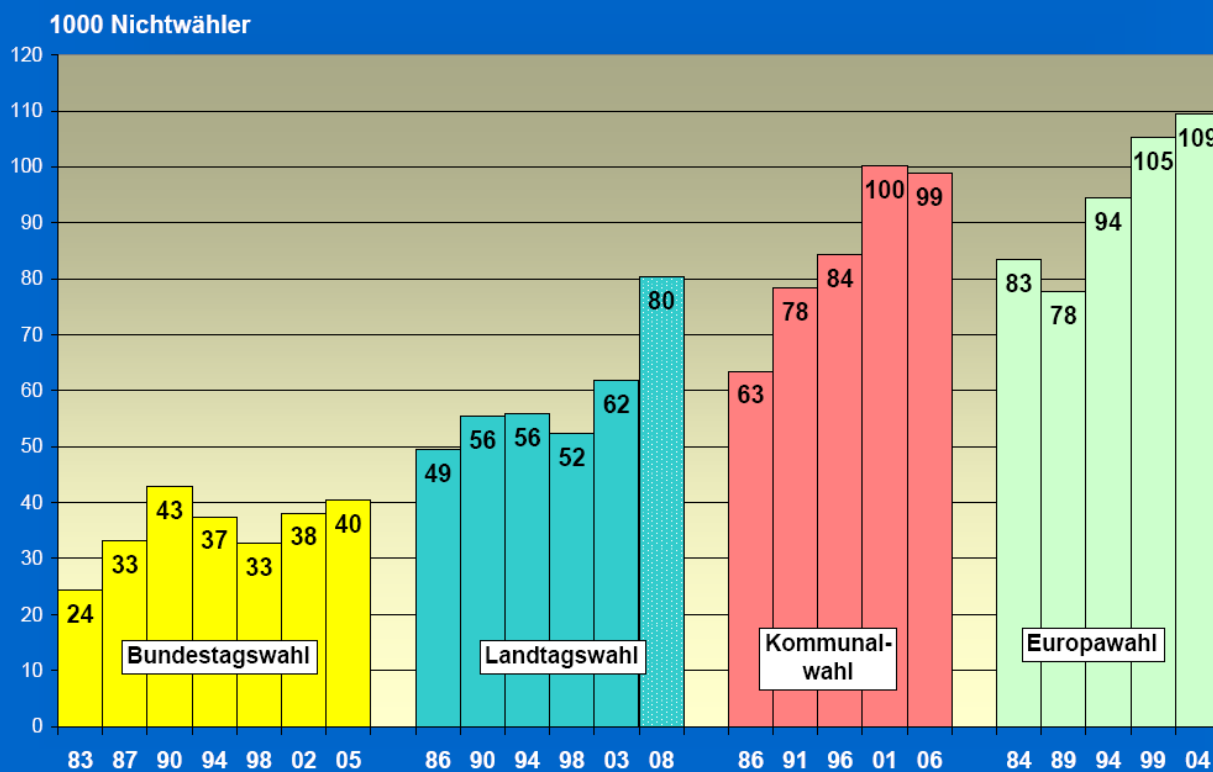
Prozentpunkte



*) incl. Gemeinde Vechelde

Stadt Braunschweig / Ref. 0120.10 / L08e_07-10_erg08_03_itwk_neu.xls-Amtl. Endergebnis (Zweit) GV

Anzahl der Nichtwähler in Braunschweig



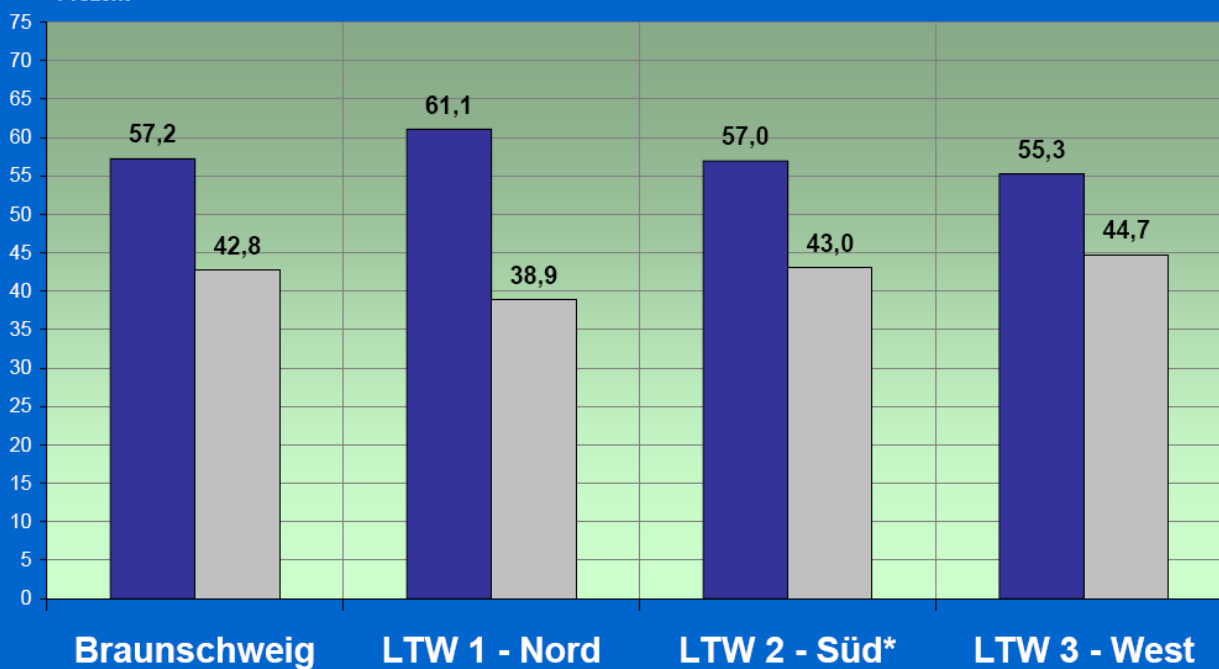
Stadt Braunschweig / Ref. Stadtentwicklung und Statistik / L08e_11-12_nichtwaehler.xls - Amtl. Endergebnis

Landtagswahl 2008 in Braunschweig

Anteil an allen Wahlberechtigten in Prozent

Anteile von Wählern und Nichtwählern

■ Wähler
□ Nichtwähler

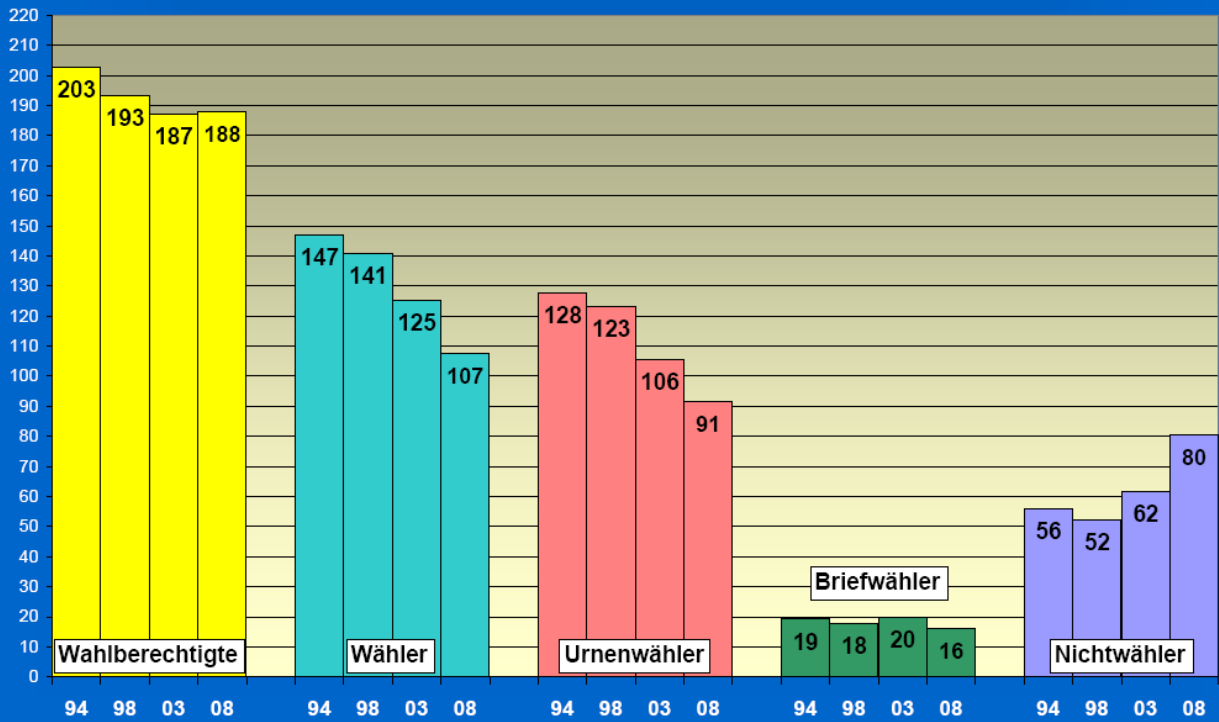


*) incl. Gemeinde Vechelde

Stadt Braunschweig / Ref. Stadtentwicklung und Statistik / L08e_11-12_nichtwaehler.xls - Wähler_Nichtw_vn

Landtagswahlen in Braunschweig 1994-2008 - Wahlberechtigte und Wähler -

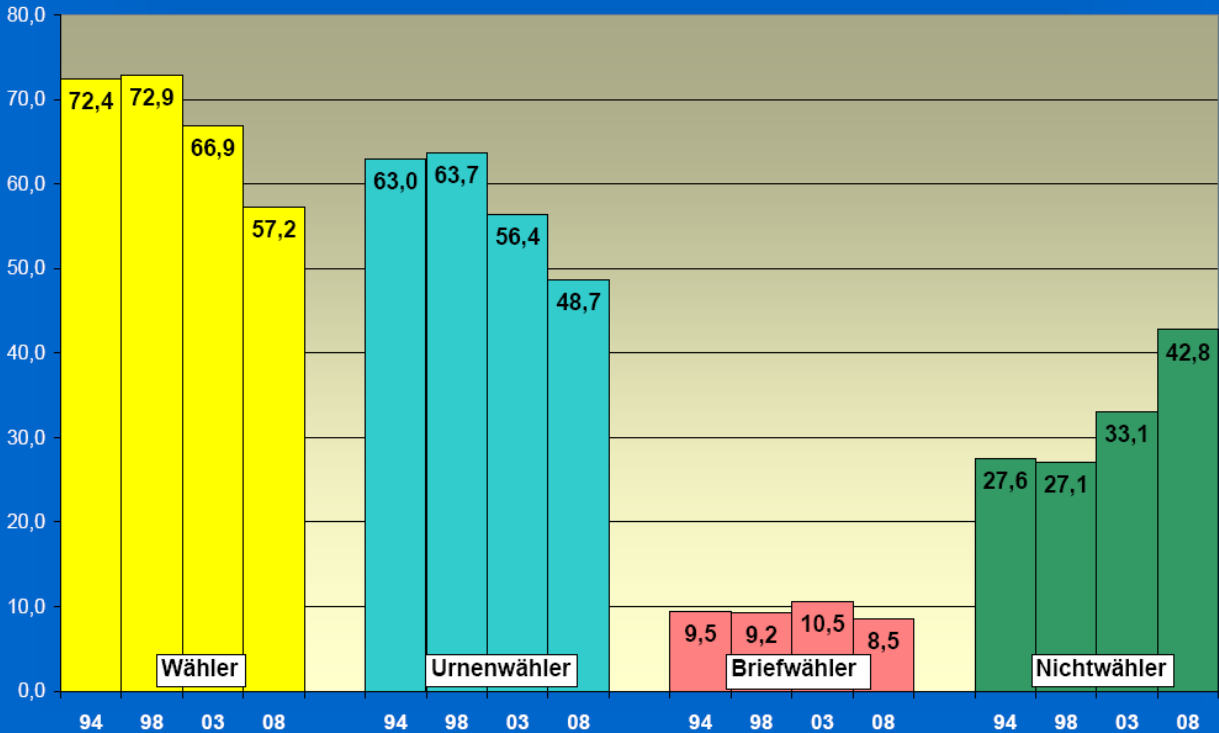
1000 Personen



Stadt Braunschweig / Ref. Stadtentwicklung und Statistik / L08e_13-14_wahlberechtigte-waehler.xls-abs - Amtl. Endergebnis

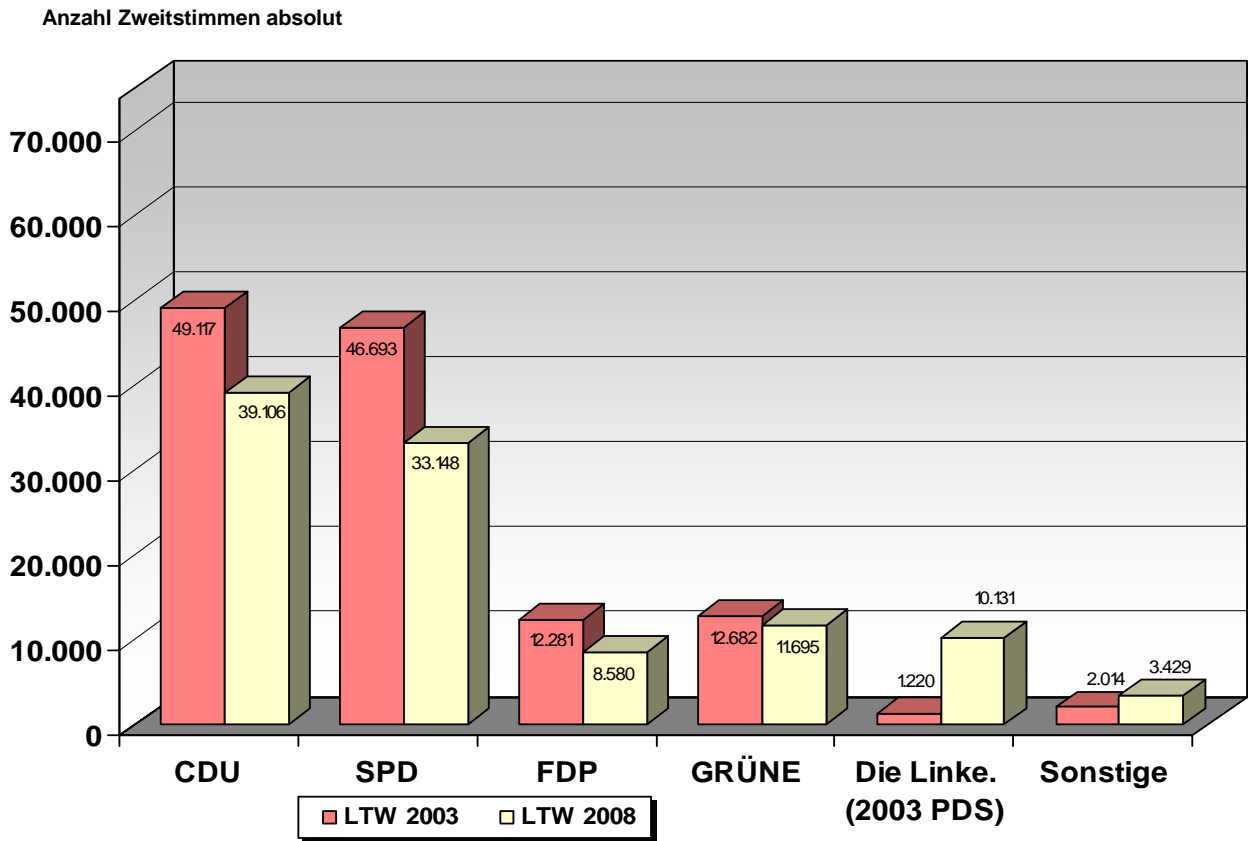
Landtagswahlen in Braunschweig 1994-2008 - Anteile an allen Wahlberechtigten -

Prozent

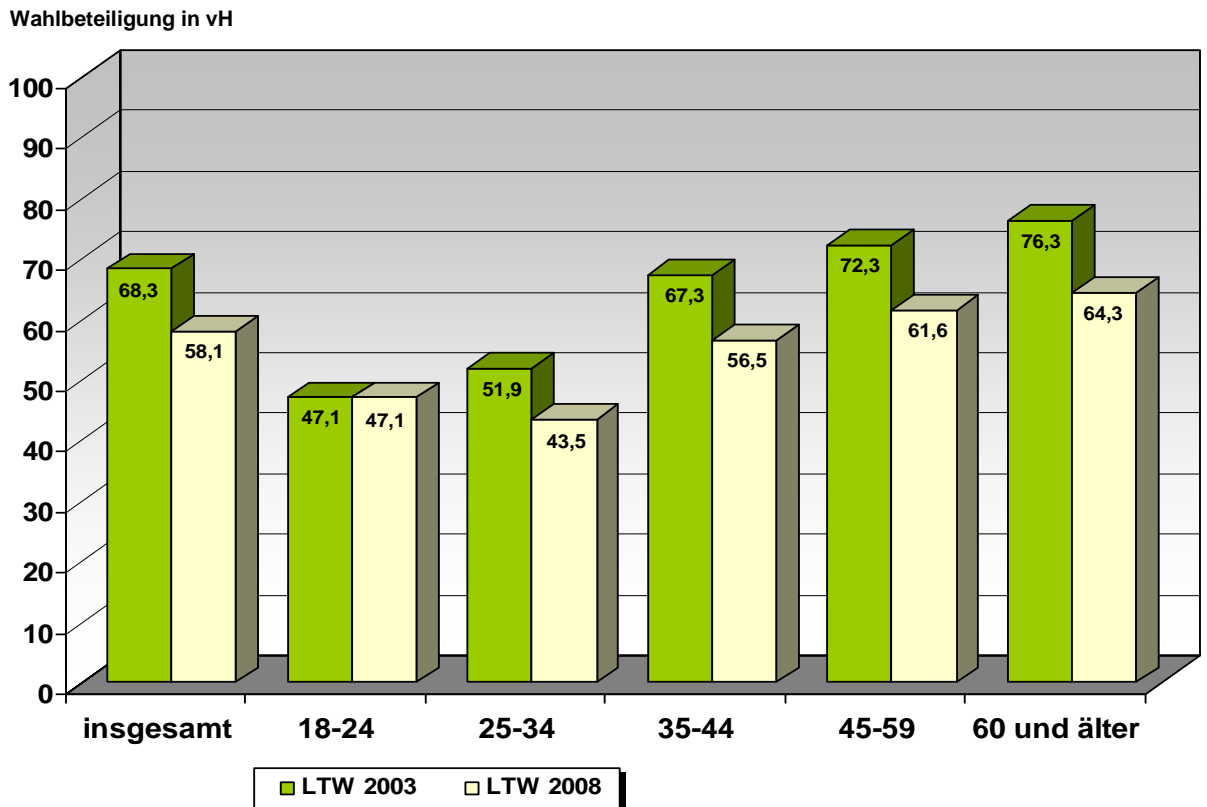


Stadt Braunschweig / Ref. Stadtentwicklung und Statistik / L08e_13-14_wahlberechtigte-waehler.xls-vn - Amtl. Endergebnis

Wählermobilisierung der Parteien im Vergleich der Landtagswahlen 2003 und 2008

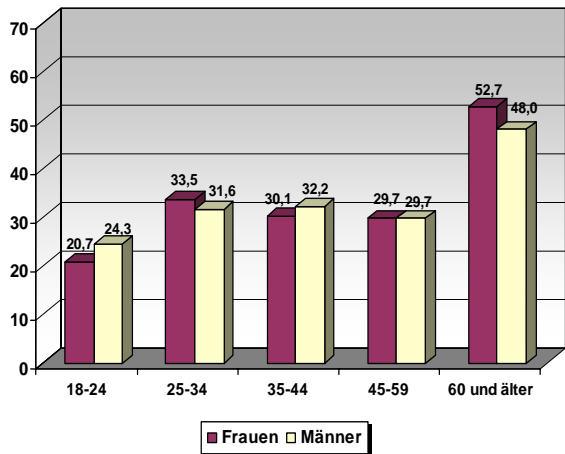


Repräsentative Wahlstatistik (Wahlbeteiligung 2003/2008 nach Altersgruppen)

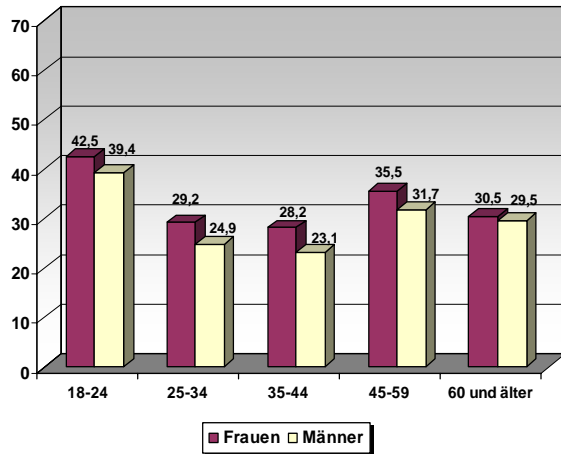


Repräsentative Wahlstatistik (Stimmenanteile Zweitstimmen)

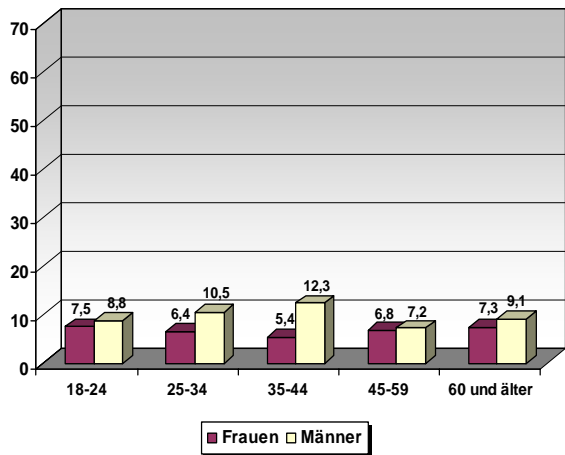
CDU



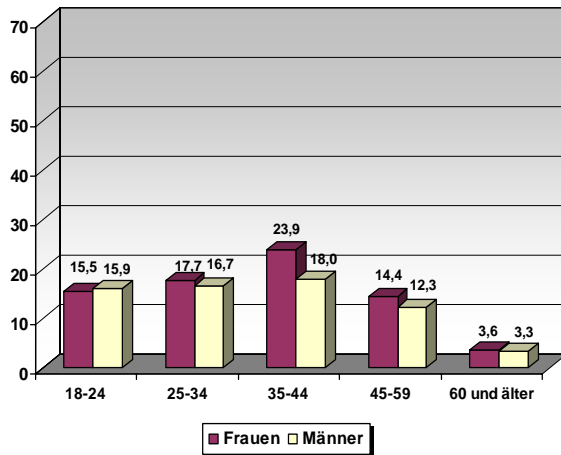
SPD



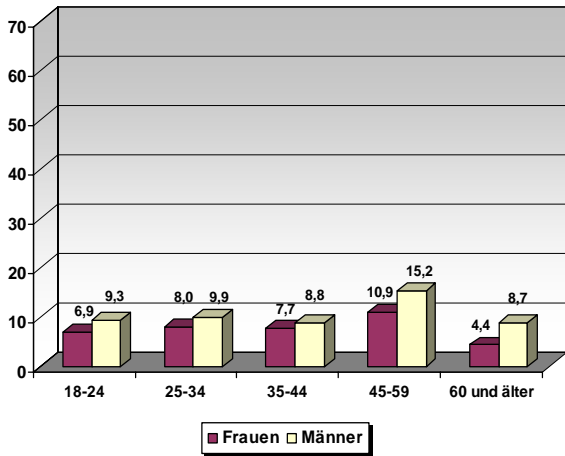
FDP



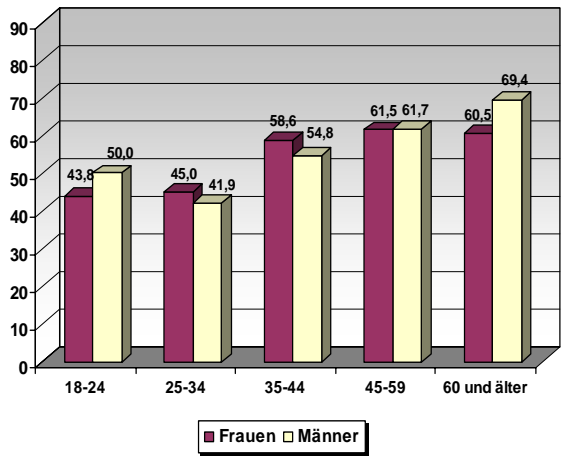
GRÜNE



Die Linke.



Wahlbeteiligung



Analyseteil

LANDTAGSWAHL

am 27. Januar 2008

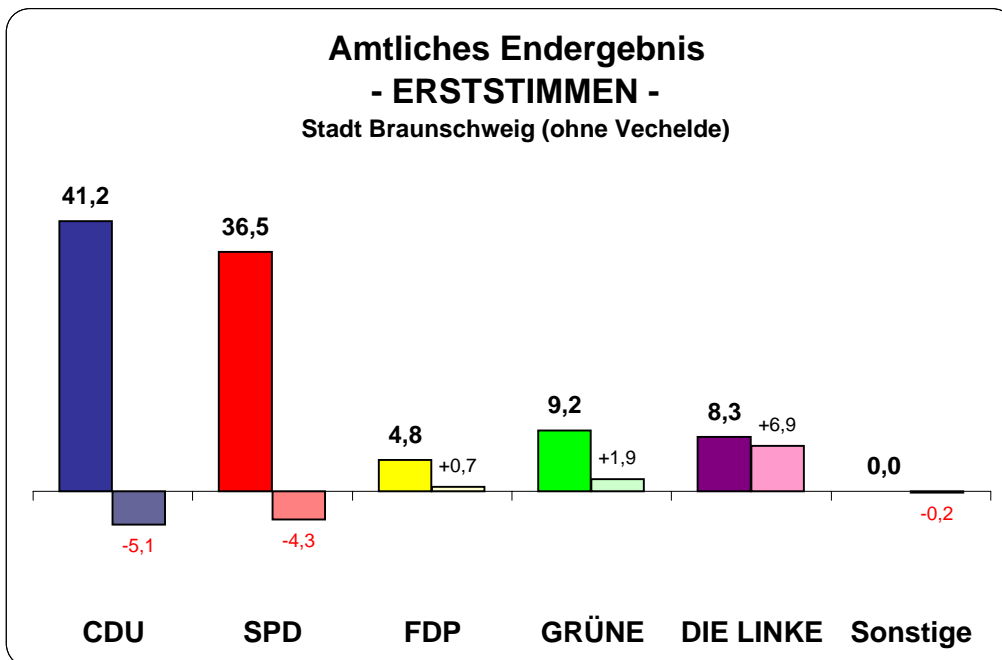
Stadt Braunschweig

AMTL. ENDERGEBNIS aus **206** von 206 Wahlbezirken,
darunter **36** von 36 Briefwahlbezirken.

| | | |
|---|-----------------------|---------|
| A | Wahlberechtigte insg. | 187.773 |
| B | Wähler insg. | 107.471 |
| | Wahlbeteiligung | 57,2 % |

ERSTSTIMMEN:

| | Stimmen | Anteil in vH |
|----|-------------------------|---------------|
| C | ungültige Stimmen | 2.010 (1,9 %) |
| D | gültige Stimmen | 105.461 |
| D1 | CDU | 43.410 41,2 |
| D2 | SPD | 38.474 36,5 |
| D3 | FDP | 5.076 4,8 |
| D4 | GRÜNE | 9.727 9,2 |
| D5 | DIE LINKE.Niedersachsen | 8.774 8,3 |
| | 105.461 | 100 |



| | | |
|--|----------------------------|------------|
| Im Wahlkreis 1 Braunschweig-Nord direkt gewählt: | Brandes, Hennig | CDU |
| Im Wahlkreis 2 Braunschweig-Süd direkt gewählt: | Höttcher, Carsten | CDU |
| Im Wahlkreis 3 Braunschweig-West direkt gewählt: | Mundlos, Heidemarie | CDU |

LANDTAGSWAHL

am 27. Januar 2008

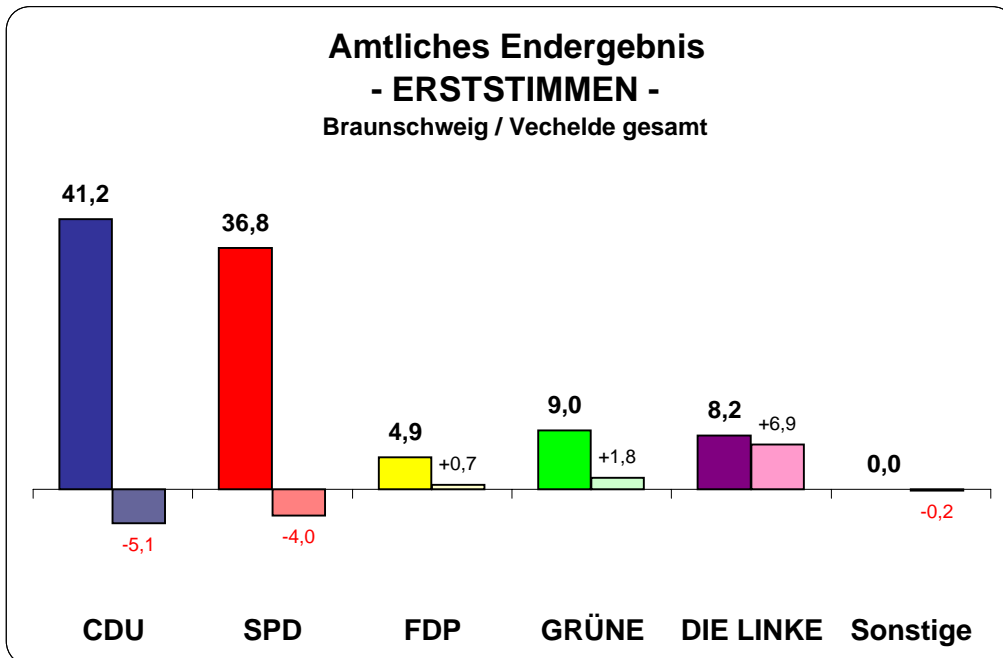
Braunschweig / Vechelde

AMTL. ENDERGEBNIS aus 226 von 226 Wahlbezirken,
darunter 38 von 38 Briefwahlbezirken.

| | | |
|---|-----------------------|---------|
| A | Wahlberechtigte insg. | 200.603 |
| B | Wähler insg. | 115.688 |
| | Wahlbeteiligung | 57,7 % |

ERSTSTIMMEN:

| | Stimmen | Anteil in vH |
|----|-------------------------|---------------|
| C | ungültige Stimmen | 2.198 (1,9 %) |
| D | gültige Stimmen | 113.490 |
| D1 | CDU | 46.729 41,2 |
| D2 | SPD | 41.757 36,8 |
| D3 | FDP | 5.522 4,9 |
| D4 | GRÜNE | 10.203 9,0 |
| D5 | DIE LINKE.Niedersachsen | 9.279 8,2 |
| | 113.490 | 100 |



Im Wahlkreis 1 Braunschweig-Nord direkt gewählt:

Im Wahlkreis 2 Braunschweig-Süd direkt gewählt:

Im Wahlkreis 3 Braunschweig-West direkt gewählt:

Brandes, Hennig

Höttcher, Carsten

Mundlos, Heidemarie

CDU

CDU

CDU

LANDTAGSWAHL

am 27. Januar 2008

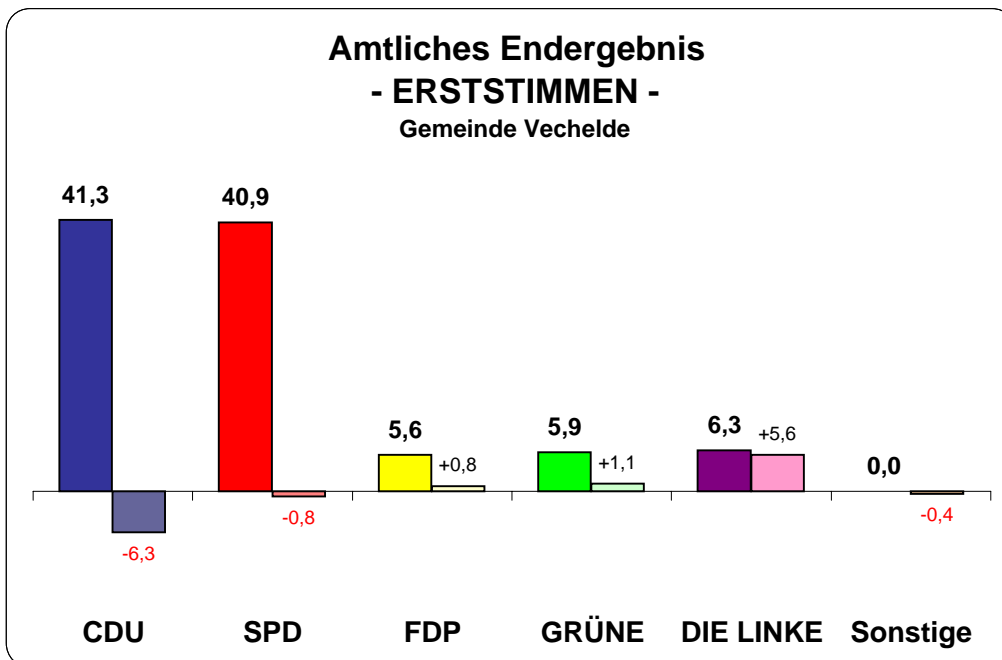
Gemeinde Vechelde

AMTL. ENDERGEBNIS aus 20 von 20 Wahlbezirken,
darunter 2 von 2 Briefwahlbezirken.

| | | |
|---|-----------------------|--------|
| A | Wahlberechtigte insg. | 12.830 |
| B | Wähler insg. | 8.217 |
| | Wahlbeteiligung | 64,0 % |

ERSTSTIMMEN:

| | | Stimmen | Anteil in vH |
|----|-------------------------|---------|--------------|
| C | ungültige Stimmen | 188 | (2,3 %) |
| D | gültige Stimmen | 8.029 | |
| D1 | CDU | 3.319 | 41,3 |
| D2 | SPD | 3.283 | 40,9 |
| D3 | FDP | 446 | 5,6 |
| D4 | GRÜNE | 476 | 5,9 |
| D5 | DIE LINKE.Niedersachsen | 505 | 6,3 |
| | | 8.029 | 100 |



Im Wahlkreis 2 Braunschweig-Süd direkt gewählt: **Höttcher, Carsten** **CDU**

LANDTAGSWAHL

am 27. Januar 2008

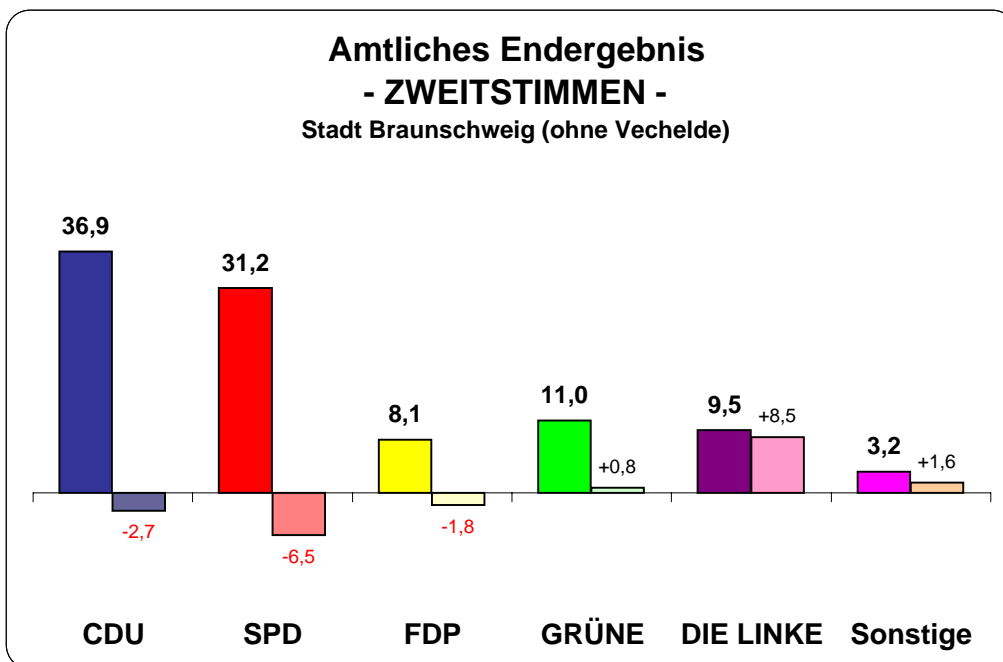
Stadt Braunschweig

AMTL. ENDERGEBNIS aus **206** von 206 Wahlbezirken,
darunter **36** von 36 Briefwahlbezirken.

| | | |
|---|-----------------------|---------|
| A | Wahlberechtigte insg. | 187.773 |
| B | Wähler insg. | 107.471 |
| | Wahlbeteiligung | 57,2 % |

ZWEITSTIMMEN:

| | | Stimmen | Anteil in vH |
|-----|-------------------------|---------|--------------|
| E | ungültige Stimmen | 1.382 | (1,3 %) |
| F | gültige Stimmen | 106.089 | |
| F1 | CDU | 39.106 | 36,9 |
| F2 | SPD | 33.148 | 31,2 |
| F3 | FDP | 8.580 | 8,1 |
| F4 | GRÜNE | 11.695 | 11,0 |
| F5 | DIE LINKE.Niedersachsen | 10.131 | 9,5 |
| F6 | Volksabstimmung | 199 | 0,2 |
| F8 | Die Friesen | 147 | 0,1 |
| F9 | GRAUE | 315 | 0,3 |
| F13 | Familie | 419 | 0,4 |
| F14 | FW | 158 | 0,1 |
| F15 | Die Tierschutzpartei | 688 | 0,6 |
| F16 | NPD | 1.294 | 1,2 |
| F17 | ödp | 64 | 0,1 |
| F18 | PBC | 145 | 0,1 |
| | | 106.089 | 100 |



LANDTAGSWAHL

am 27. Januar 2008

Braunschweig / Vechede

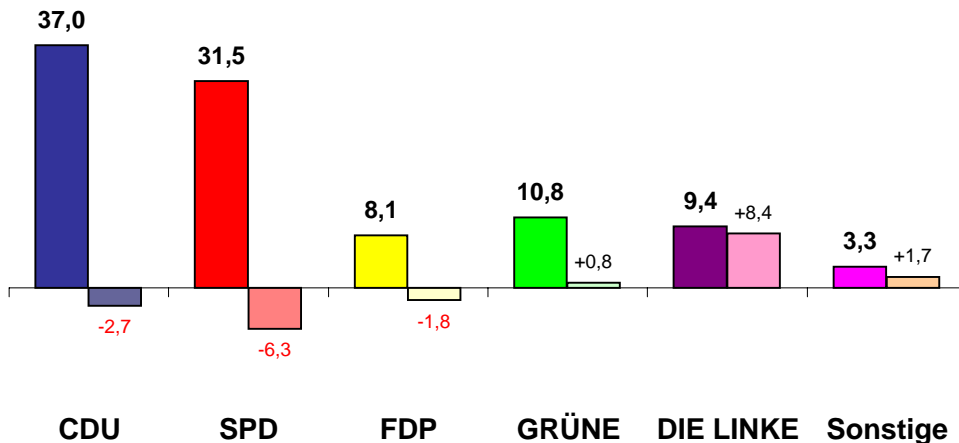
AMTL. ENDERGEBNIS aus 226 von 226 Wahlbezirken,
darunter 38 von 38 Briefwahlbezirken.

| | | |
|---|-----------------------|---------|
| A | Wahlberechtigte insg. | 200.603 |
| B | Wähler insg. | 115.688 |
| | Wahlbeteiligung | 57,7 % |

ZWEITSTIMMEN:

| | Stimmen | Anteil in vH |
|-----|-------------------------|---------------|
| E | ungültige Stimmen | 1.508 (1,3 %) |
| F | gültige Stimmen | 114.180 |
| F1 | CDU | 42.239 37,0 |
| F2 | SPD | 36.018 31,5 |
| F3 | FDP | 9.195 8,1 |
| F4 | GRÜNE | 12.308 10,8 |
| F5 | DIE LINKE.Niedersachsen | 10.698 9,4 |
| F6 | Volksabstimmung | 211 0,2 |
| F8 | Die Friesen | 159 0,1 |
| F9 | GRAUE | 337 0,3 |
| F13 | Familie | 464 0,4 |
| F14 | FW | 166 0,1 |
| F15 | Die Tierschutzpartei | 743 0,7 |
| F16 | NPD | 1.407 1,2 |
| F17 | ödp | 67 0,1 |
| F18 | PBC | 168 0,1 |
| | 114.180 | 100 |

Amtliches Endergebnis - ZWEITSTIMMEN - Braunschweig / Vechede



LANDTAGSWAHL

am 27. Januar 2008

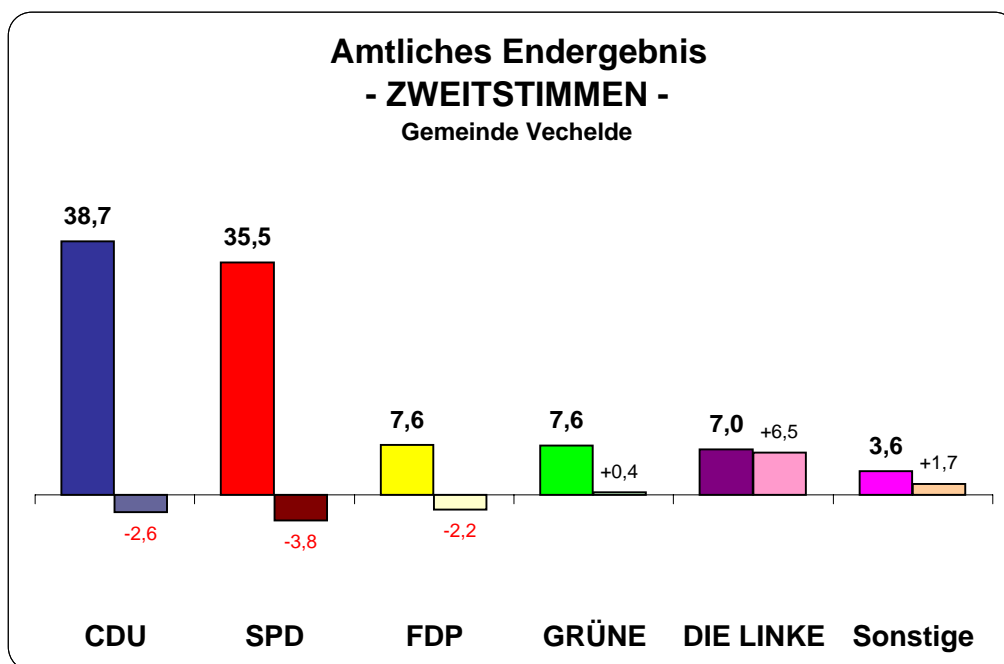
Gemeinde Vechelde

AMTL. ENDERGEBNIS aus **20** von 20 Wahlbezirken,
darunter **2** von 2 Briefwahlbezirken.

| | | |
|---|-----------------------|--------|
| A | Wahlberechtigte insg. | 12.830 |
| B | Wähler insg. | 8.217 |
| | Wahlbeteiligung | 64,0 % |






ZWEITSTIMMEN:






| | | Stimmen | Anteil in vH |
|-----|-------------------------|---------|--------------|
| E | ungültige Stimmen | 126 | (1,5 %) |
| F | gültige Stimmen | 8.091 | |
| F1 | CDU | 3.133 | 38,7 |
| F2 | SPD | 2.870 | 35,5 |
| F3 | FDP | 615 | 7,6 |
| F4 | GRÜNE | 613 | 7,6 |
| F5 | DIE LINKE.Niedersachsen | 567 | 7,0 |
| F6 | Volksabstimmung | 12 | 0,1 |
| F8 | Die Friesen | 12 | 0,1 |
| F9 | GRAUE | 22 | 0,3 |
| F13 | Familie | 45 | 0,6 |
| F14 | FW | 8 | 0,1 |
| F15 | Die Tierschutzpartei | 55 | 0,7 |
| F16 | NPD | 113 | 1,4 |
| F17 | ödp | 3 | 0,0 |
| F18 | PBC | 23 | 0,3 |
| | | 8.091 | 100 |








Landtagswahl 2008 in Braunschweig

ERSTSTIMMEN-Ergebnis nach Wahlkreisen

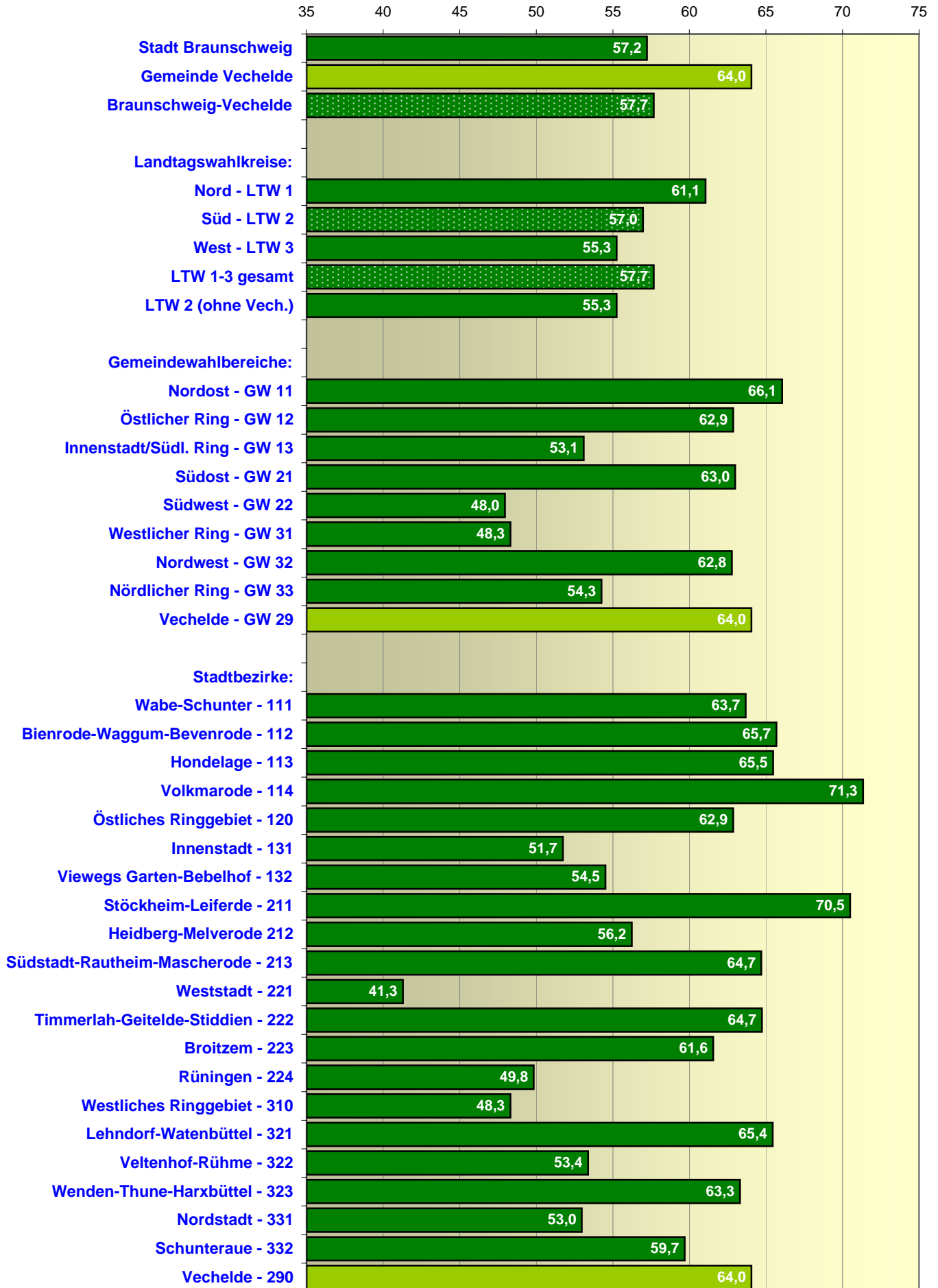
| Wahlkreis 1 - BS-Nord | | Prozent | Stimmen | |
|------------------------------|------------|---------|---------|--|
| Wahlberechtigte | | | 64.084 | |
| Wähler | | 61,1 | 39.128 | |
| Ungültige Erststimmen | | 1,6 | 633 | |
| Gültige Erststimmen | | 98,4 | 38.495 | |
| Brandes, Hennig | CDU | 41,2 | 15.875 |  41,2 |
| Kemper, Kirsten | SPD | 34,4 | 13.236 |  34,4 |
| von Below-Neufeldt, Almuth | FDP | 4,7 | 1.820 |  4,7 |
| Dr. Heinen-Kljajic, Gabriele | GRÜNE | 11,6 | 4.484 |  11,6 |
| Ohnesorge, Gisela | DIE LINKE | 8,0 | 3.080 |  8,0 |

| Wahlkreis 2 - BS-Süd ¹⁾ | | Prozent | Stimmen | |
|------------------------------------|------------|---------|---------|--|
| Wahlberechtigte | | | 65.842 | |
| Wähler | | 57,0 | 37.508 | |
| Ungültige Erststimmen | | 2,2 | 826 | |
| Gültige Erststimmen | | 97,8 | 36.682 | |
| Höttcher, Carsten | CDU | 43,4 | 15.917 |  43,4 |
| Bachmann, Klaus-Peter | SPD | 38,4 | 14.073 |  38,4 |
| Bernschneider, Florian | FDP | 5,2 | 1.897 |  5,2 |
| Plinke, Jutta | GRÜNE | 5,9 | 2.154 |  5,9 |
| Schwang, Mathias | DIE LINKE | 7,2 | 2.641 |  7,2 |

| Wahlkreis 3 - BS-West | | Prozent | Stimmen | |
|----------------------------|------------|---------|---------|--|
| Wahlberechtigte | | | 70.677 | |
| Wähler | | 55,3 | 39.052 | |
| Ungültige Erststimmen | | 1,9 | 739 | |
| Gültige Erststimmen | | 98,1 | 38.313 | |
| Mundlos, Heidemarie | CDU | 39,0 | 14.937 |  39,0 |
| Schilff, Dietmar | SPD | 37,7 | 14.448 |  37,7 |
| Becker, Martin Winrich | FDP | 4,7 | 1.805 |  4,7 |
| Heere, Gerald | GRÜNE | 9,3 | 3.565 |  9,3 |
| Weisser-Roelle, Ursula | DIE LINKE | 9,3 | 3.558 |  9,3 |

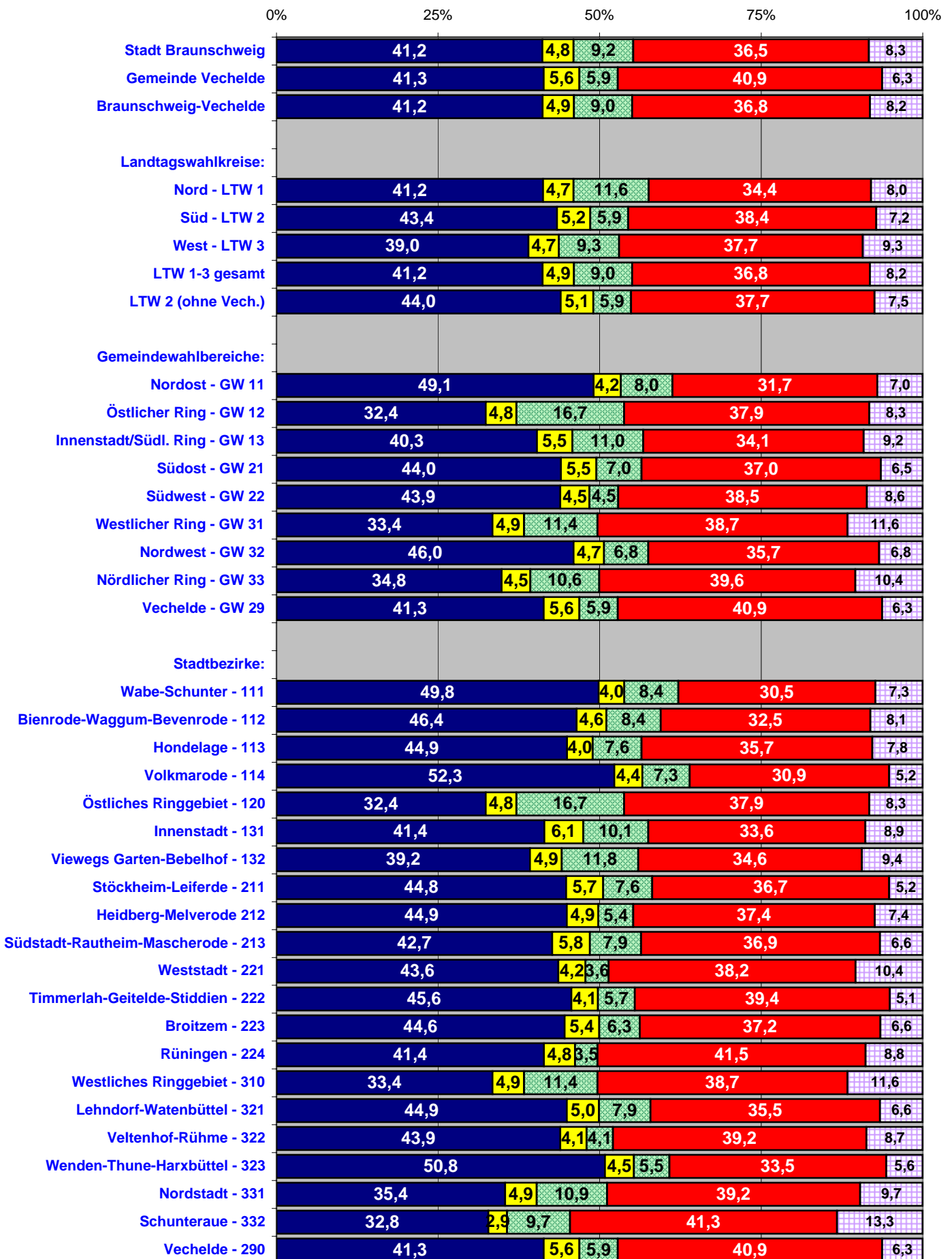
1) mit Gemeinde Vechelde

Wahlbeteiligung (in Prozent)



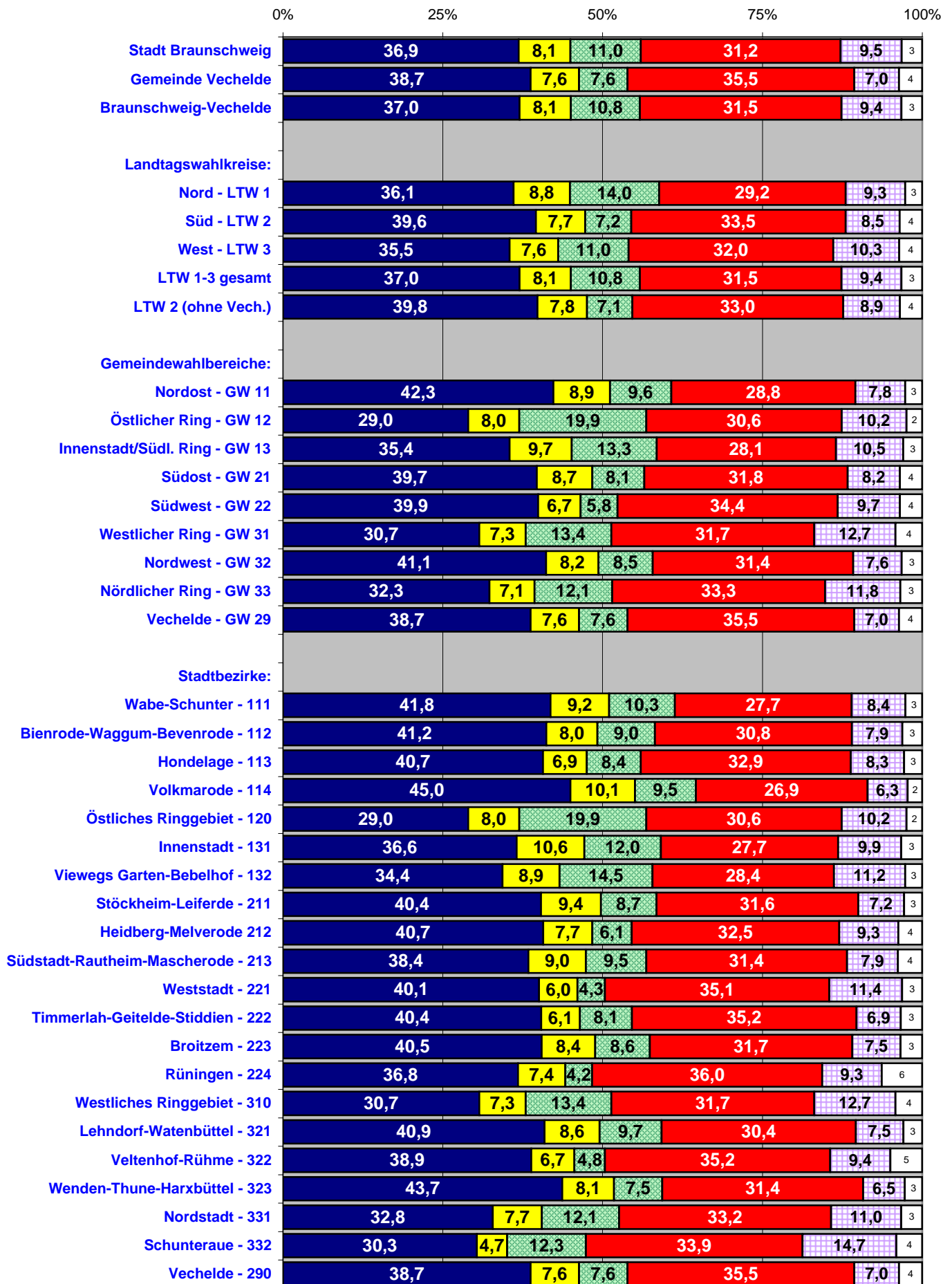
ERSTSTIMMEN (Anteile in Prozent)

■ CDU ■ FDP ■ GRÜNE ■ SPD ■ DIE LINKE



ZWEITSTIMMEN (Anteile in Prozent)

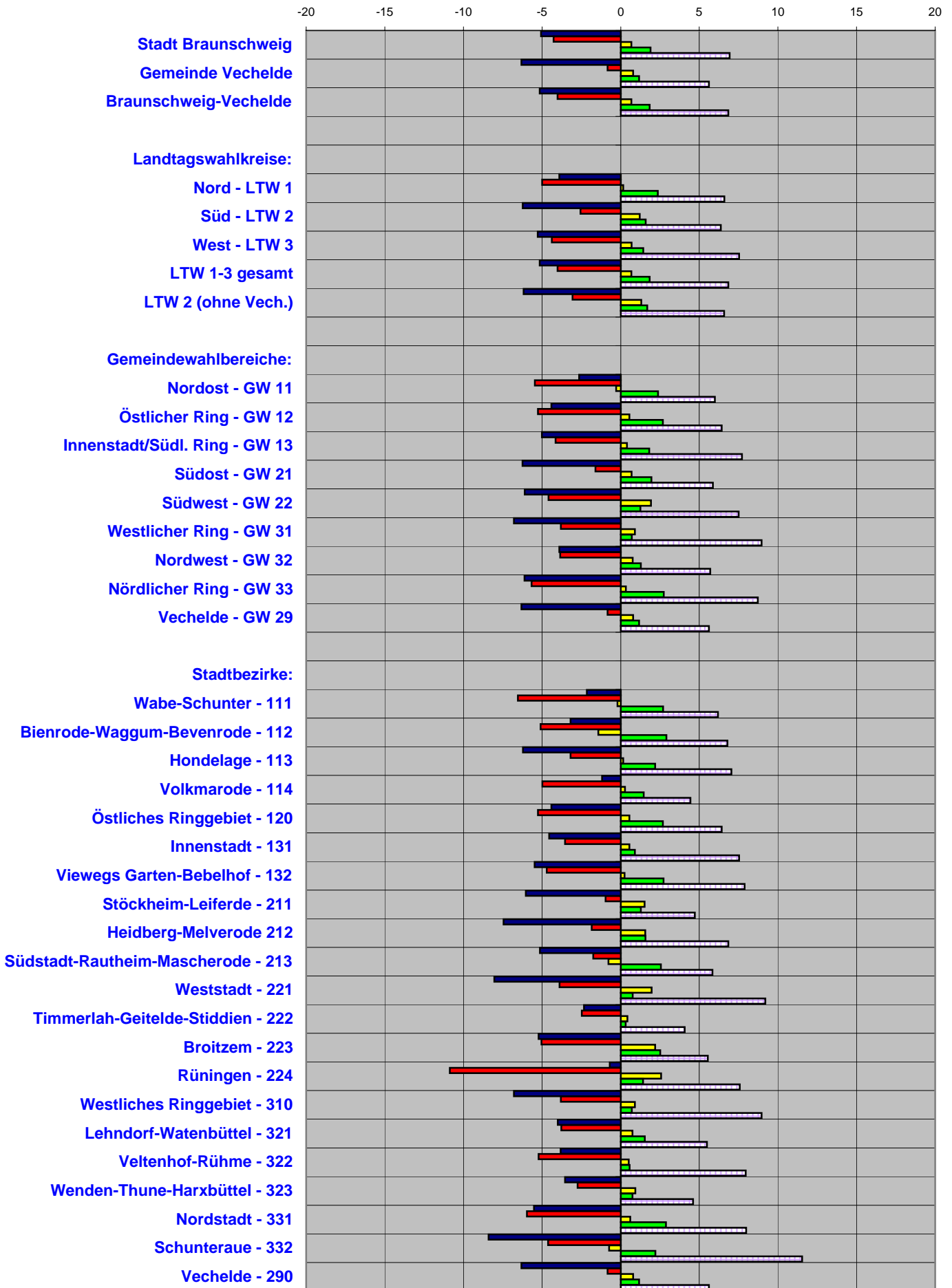
■ CDU ■ FDP ■ GRÜNE ■ SPD ■ DIE LINKE □ Sonstige



Gewinne und Verluste (in Prozentpunkten)

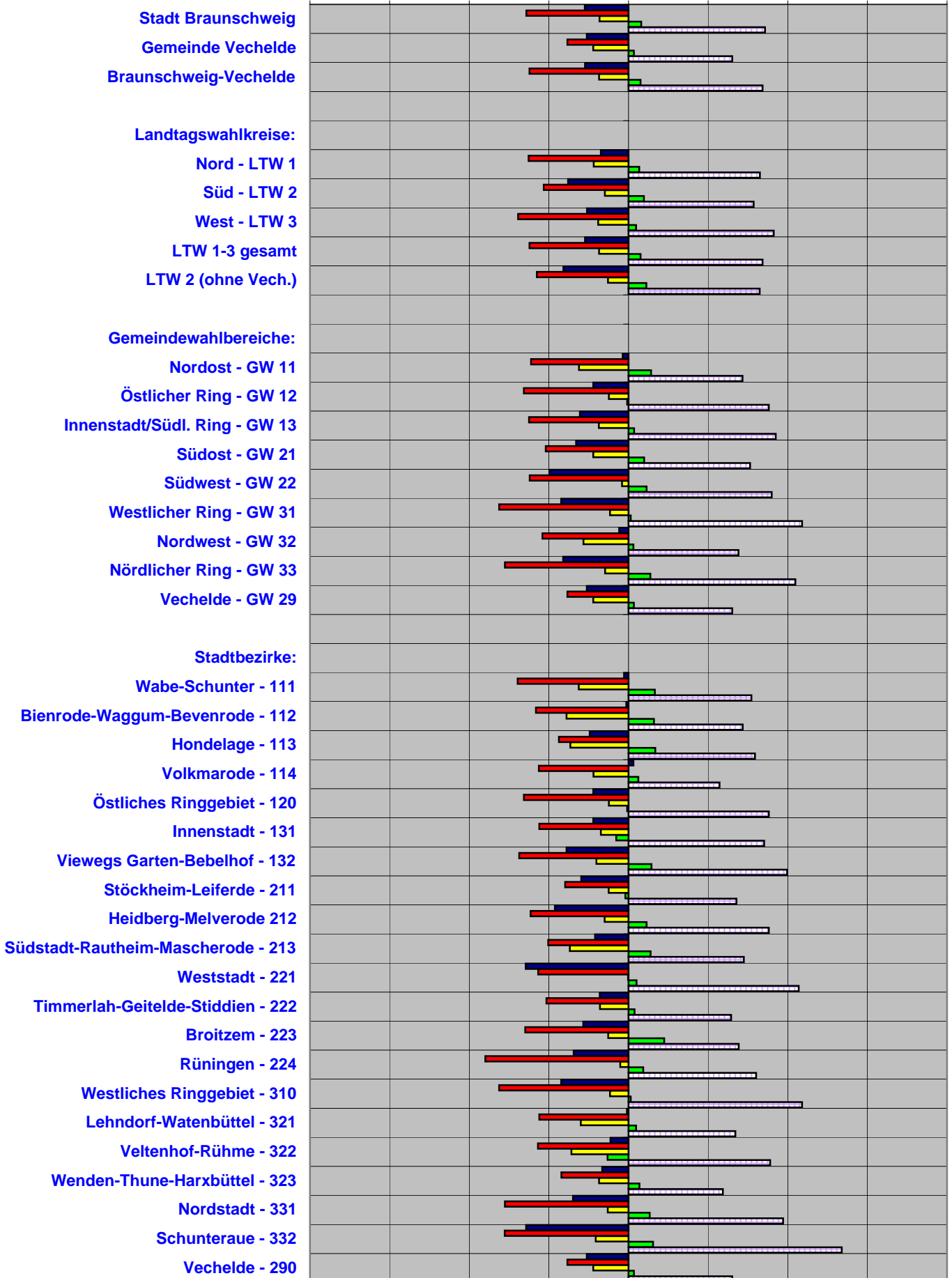
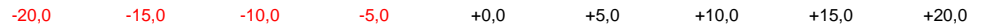
ERSTSTIMMEN

■ CDU ■ SPD ■ FDP ■ GRÜNE ■ DIE LINKE



Gewinne und Verluste (in Prozentpunkten)

ZWEITSTIMMEN



Stadt Braunschweig / Landtagswahl 2008
- Stimmenanteile in Prozent -

| Landtagswahl 27.01.2008 | Wahl- beteiligung | ERSTSTIMMEN | | | | |
|----------------------------------|----------------------|-------------|------|-----|-------|--------------|
| | | CDU | SPD | FDP | GRÜNE | DIE LINKE |
| Stadt Braunschweig: | 57,2 | 41,2 | 36,5 | 4,8 | 9,2 | 8,3 |
| Gemeinde Vechede: | 64,0 | 41,3 | 40,9 | 5,6 | 5,9 | 6,3 |
| Braunschweig-Vechede: | 57,7 | 41,2 | 36,8 | 4,9 | 9,0 | 8,2 |
| Landtagswahl 27.01.2008 | | | | | | |
| Landtagswahlkreise: | Wahl- beteiligung | CDU | SPD | FDP | GRÜNE | DIE LINKE |
| LTW 1 - Braunschweig-Nord | 61,1 | 41,2 | 34,4 | 4,7 | 11,6 | 8,0 |
| LTW 2 - Braunschweig-Süd | 57,0 | 43,4 | 38,4 | 5,2 | 5,9 | 7,2 |
| LTW 3 - Braunschweig-West | 55,3 | 39,0 | 37,7 | 4,7 | 9,3 | 9,3 |
| LTW 1-3 insgesamt | 57,7 | 41,2 | 36,8 | 4,9 | 9,0 | 8,2 |
| > LTW 2 BS-Süd (ohne Vechede) | 55,3 | 44,0 | 37,7 | 5,1 | 5,9 | 7,5 |
| Landtagswahl 27.01.2008 | | | | | | |
| Gemeindewahlbereiche: | Wahl- beteiligung | CDU | SPD | FDP | GRÜNE | DIE LINKE |
| GW 11 - Nordost | 66,1 | 49,1 | 31,7 | 4,2 | 8,0 | 7,0 |
| GW 12 - Östlicher Ring | 62,9 | 32,4 | 37,9 | 4,8 | 16,7 | 8,3 |
| GW 13 - Innenstadt/Südl. Ring | 53,1 | 40,3 | 34,1 | 5,5 | 11,0 | 9,2 |
| GW 21 - Südost | 63,0 | 44,0 | 37,0 | 5,5 | 7,0 | 6,5 |
| GW 22 - Südwest | 48,0 | 43,9 | 38,5 | 4,5 | 4,5 | 8,6 |
| GW 31 - Westlicher Ring | 48,3 | 33,4 | 38,7 | 4,9 | 11,4 | 11,6 |
| GW 32 - Nordwest | 62,8 | 46,0 | 35,7 | 4,7 | 6,8 | 6,8 |
| GW 33 - Nördlicher Ring | 54,3 | 34,8 | 39,6 | 4,5 | 10,6 | 10,4 |
| GW 29 - Vechede | 64,0 | 41,3 | 40,9 | 5,6 | 5,9 | 6,3 |
| Landtagswahl 27.01.2008 | | | | | | |
| Stadtbezirke: | Wahl- beteiligung | CDU | SPD | FDP | GRÜNE | DIE LINKE |
| 111 Wabe-Schunter | 63,7 | 49,8 | 30,5 | 4,0 | 8,4 | 7,3 |
| 112 Bienrode-Waggum-Bevenrode | 65,7 | 46,4 | 32,5 | 4,6 | 8,4 | 8,1 |
| 113 Hondelage | 65,5 | 44,9 | 35,7 | 4,0 | 7,6 | 7,8 |
| 114 Volkmarode | 71,3 | 52,3 | 30,9 | 4,4 | 7,3 | 5,2 |
| 120 Östliches Ringgebiet | 62,9 | 32,4 | 37,9 | 4,8 | 16,7 | 8,3 |
| 131 Innenstadt | 51,7 | 41,4 | 33,6 | 6,1 | 10,1 | 8,9 |
| 132 Viewegs Garten-Bebelhof | 54,5 | 39,2 | 34,6 | 4,9 | 11,8 | 9,4 |
| 211 Stöckheim-Leiferde | 70,5 | 44,8 | 36,7 | 5,7 | 7,6 | 5,2 |
| 212 Heidberg-Melverode | 56,2 | 44,9 | 37,4 | 4,9 | 5,4 | 7,4 |
| 213 Südstadt-Rautheim-Mascherode | 64,7 | 42,7 | 36,9 | 5,8 | 7,9 | 6,6 |
| 221 Weststadt | 41,3 | 43,6 | 38,2 | 4,2 | 3,6 | 10,4 |
| 222 Timmerlah-Geitelde-Stiddien | 64,7 | 45,6 | 39,4 | 4,1 | 5,7 | 5,1 |
| 223 Broitzern | 61,6 | 44,6 | 37,2 | 5,4 | 6,3 | 6,6 |
| 224 Rünigen | 49,8 | 41,4 | 41,5 | 4,8 | 3,5 | 8,8 |
| 310 Westliches Ringgebiet | 48,3 | 33,4 | 38,7 | 4,9 | 11,4 | 11,6 |
| 321 Lehdorf-Watenbüttel | 65,4 | 44,9 | 35,5 | 5,0 | 7,9 | 6,6 |
| 322 Veltenhof-Rühme | 53,4 | 43,9 | 39,2 | 4,1 | 4,1 | 8,7 |
| 323 Wenden-Thune-Harxbüttel | 63,3 | 50,8 | 33,5 | 4,5 | 5,5 | 5,6 |
| 331 Nordstadt | 53,0 | 35,4 | 39,2 | 4,9 | 10,9 | 9,7 |
| 332 Schunteraue | 59,7 | 32,8 | 41,3 | 2,9 | 9,7 | 13,3 |
| 290 Vechede | 64,0 | 41,3 | 40,9 | 5,6 | 5,9 | 6,3 |

**Stadt Braunschweig / Landtagswahl 2008
- Stimmenanteile in Prozent -**

| Landtagswahl 27.01.2008 | Wahlbeteiligung | ZWEITSTIMMEN | | | | | | | | | | | | | | |
|----------------------------------|-----------------|--------------|------|------|-------|-----------|-----------------|-------------|-------|---------|-----|-----------------------|-----|-----|-----|--|
| | | CDU | SPD | FDP | GRÜNE | DIE LINKE | Volksabstimmung | Die Friesen | GRAUE | FAMILIE | FW | Die Tier-schutzpartei | NPD | ödp | PBC | |
| Stadt Braunschweig: | 57,2 | 36,9 | 31,2 | 8,1 | 11,0 | 9,5 | 0,2 | 0,1 | 0,3 | 0,4 | 0,1 | 0,6 | 1,2 | 0,1 | 0,1 | |
| Gemeinde Vechede: | 64,0 | 38,7 | 35,5 | 7,6 | 7,6 | 7,0 | 0,1 | 0,1 | 0,3 | 0,6 | 0,1 | 0,7 | 1,4 | 0,0 | 0,3 | |
| Braunschweig-Vechelde: | 57,7 | 37,0 | 31,5 | 8,1 | 10,8 | 9,4 | 0,2 | 0,1 | 0,3 | 0,4 | 0,1 | 0,7 | 1,2 | 0,1 | 0,1 | |
| Landtagswahl 27.01.2008 | | | | | | | | | | | | | | | | |
| Landtagswahlkreise: | Wahlbeteiligung | CDU | SPD | FDP | GRÜNE | DIE LINKE | Volksabstimmung | Die Friesen | GRAUE | FAMILIE | FW | Die Tier-schutzpartei | NPD | ödp | PBC | |
| LTW 1 - Braunschweig-Nord | 61,1 | 36,1 | 29,2 | 8,8 | 14,0 | 9,3 | 0,2 | 0,1 | 0,3 | 0,3 | 0,1 | 0,7 | 0,9 | 0,1 | 0,1 | |
| LTW 2 - Braunschweig-Süd | 57,0 | 39,6 | 33,5 | 7,7 | 7,2 | 8,5 | 0,2 | 0,1 | 0,3 | 0,6 | 0,1 | 0,5 | 1,4 | 0,0 | 0,2 | |
| LTW 3 - Braunschweig-West | 55,3 | 35,5 | 32,0 | 7,6 | 11,0 | 10,3 | 0,2 | 0,1 | 0,3 | 0,4 | 0,2 | 0,7 | 1,4 | 0,1 | 0,1 | |
| LTW 1-3 insgesamt | 57,7 | 37,0 | 31,5 | 8,1 | 10,8 | 9,4 | 0,2 | 0,1 | 0,3 | 0,4 | 0,1 | 0,7 | 1,2 | 0,1 | 0,1 | |
| > LTW 2 BS-Süd (ohne Vechede) | 55,3 | 39,8 | 33,0 | 7,8 | 7,1 | 8,9 | 0,2 | 0,1 | 0,3 | 0,6 | 0,1 | 0,5 | 1,4 | 0,1 | 0,2 | |
| Landtagswahl 27.01.2008 | | | | | | | | | | | | | | | | |
| Gemeindewahlbereiche: | Wahlbeteiligung | CDU | SPD | FDP | GRÜNE | DIE LINKE | Volksabstimmung | Die Friesen | GRAUE | FAMILIE | FW | Die Tier-schutzpartei | NPD | ödp | PBC | |
| GW 11 - Nordost | 66,1 | 42,3 | 28,8 | 8,9 | 9,6 | 7,8 | 0,2 | 0,1 | 0,3 | 0,3 | 0,1 | 0,7 | 0,9 | 0,0 | 0,1 | |
| GW 12 - Östlicher Ring | 62,9 | 29,0 | 30,6 | 8,0 | 19,9 | 10,2 | 0,1 | 0,2 | 0,2 | 0,2 | 0,1 | 0,7 | 0,8 | 0,1 | 0,1 | |
| GW 13 - Innenstadt/Südl. Ring | 53,1 | 35,4 | 28,1 | 9,7 | 13,3 | 10,5 | 0,2 | 0,2 | 0,3 | 0,2 | 0,1 | 0,6 | 1,2 | 0,1 | 0,1 | |
| GW 21 - Südost | 63,0 | 39,7 | 31,8 | 8,7 | 8,1 | 8,2 | 0,1 | 0,2 | 0,3 | 0,6 | 0,1 | 0,5 | 1,4 | 0,1 | 0,1 | |
| GW 22 - Südwest | 48,0 | 39,9 | 34,4 | 6,7 | 5,8 | 9,7 | 0,2 | 0,1 | 0,4 | 0,5 | 0,2 | 0,6 | 1,5 | 0,0 | 0,2 | |
| GW 31 - Westlicher Ring | 48,3 | 30,7 | 31,7 | 7,3 | 13,4 | 12,7 | 0,3 | 0,2 | 0,3 | 0,5 | 0,2 | 0,9 | 1,5 | 0,1 | 0,2 | |
| GW 32 - Nordwest | 62,8 | 41,1 | 31,4 | 8,2 | 8,5 | 7,6 | 0,2 | 0,1 | 0,3 | 0,3 | 0,1 | 0,6 | 1,4 | 0,1 | 0,1 | |
| GW 33 - Nördlicher Ring | 54,3 | 32,3 | 33,3 | 7,1 | 12,1 | 11,8 | 0,2 | 0,1 | 0,3 | 0,5 | 0,1 | 0,7 | 1,2 | 0,1 | 0,2 | |
| GW 29 - Vechede | 64,0 | 38,7 | 35,5 | 7,6 | 7,6 | 7,0 | 0,1 | 0,1 | 0,3 | 0,6 | 0,1 | 0,7 | 1,4 | 0,0 | 0,3 | |
| Landtagswahl 27.01.2008 | | | | | | | | | | | | | | | | |
| Stadtbezirke: | Wahlbeteiligung | CDU | SPD | FDP | GRÜNE | DIE LINKE | Volksabstimmung | Die Friesen | GRAUE | FAMILIE | FW | Die Tier-schutzpartei | NPD | ödp | PBC | |
| 111 Wabe-Schunter | 63,7 | 41,8 | 27,7 | 9,2 | 10,3 | 8,4 | 0,1 | 0,1 | 0,3 | 0,4 | 0,1 | 0,7 | 0,7 | 0,0 | 0,1 | |
| 112 Bienrode-Waggum-Bevenrode | 65,7 | 41,2 | 30,8 | 8,0 | 9,0 | 7,9 | 0,3 | 0,1 | 0,2 | 0,5 | 0,2 | 0,7 | 0,9 | 0,1 | 0,2 | |
| 113 Hondelage | 65,5 | 40,7 | 32,9 | 6,9 | 8,4 | 8,3 | 0,0 | 0,0 | 0,3 | 0,2 | 0,2 | 0,8 | 1,2 | 0,0 | 0,2 | |
| 114 Volkmarode | 71,3 | 45,0 | 26,9 | 10,1 | 9,5 | 6,3 | 0,2 | 0,1 | 0,2 | 0,2 | 0,1 | 0,5 | 0,9 | 0,0 | 0,1 | |
| 120 Östliches Ringgebiet | 62,9 | 29,0 | 30,6 | 8,0 | 19,9 | 10,2 | 0,1 | 0,2 | 0,2 | 0,2 | 0,1 | 0,7 | 0,8 | 0,1 | 0,1 | |
| 131 Innenstadt | 51,7 | 36,6 | 27,7 | 10,6 | 12,0 | 9,9 | 0,2 | 0,2 | 0,4 | 0,2 | 0,3 | 0,6 | 1,2 | 0,1 | 0,2 | |
| 132 Viewegs Garten-Bebelhof | 54,5 | 34,4 | 28,4 | 8,9 | 14,5 | 11,2 | 0,2 | 0,1 | 0,2 | 0,1 | 0,0 | 0,6 | 1,2 | 0,1 | 0,1 | |
| 211 Stöckheim-Leiferde | 70,5 | 40,4 | 31,6 | 9,4 | 8,7 | 7,2 | 0,1 | 0,2 | 0,2 | 0,4 | 0,2 | 0,4 | 1,2 | 0,0 | 0,1 | |
| 212 Heidberg-Melverode | 56,2 | 40,7 | 32,5 | 7,7 | 6,1 | 9,3 | 0,1 | 0,2 | 0,5 | 0,4 | 0,1 | 0,6 | 1,4 | 0,2 | 0,2 | |
| 213 Südstadt-Rautheim-Mascherode | 64,7 | 38,4 | 31,4 | 9,0 | 9,5 | 7,9 | 0,1 | 0,1 | 0,2 | 1,0 | 0,1 | 0,5 | 1,5 | 0,1 | 0,2 | |
| 221 Weststadt | 41,3 | 40,1 | 35,1 | 6,0 | 4,3 | 11,4 | 0,1 | 0,1 | 0,4 | 0,4 | 0,1 | 0,6 | 1,3 | 0,0 | 0,2 | |
| 222 Timmerlah-Geitelde-Stiddien | 64,7 | 40,4 | 35,2 | 6,1 | 8,1 | 6,9 | 0,2 | 0,1 | 0,2 | 0,5 | 0,2 | 0,3 | 1,7 | 0,1 | 0,2 | |
| 223 Broitzern | 61,6 | 40,5 | 31,7 | 8,4 | 8,6 | 7,5 | 0,2 | 0,1 | 0,4 | 0,5 | 0,2 | 0,6 | 1,2 | 0,0 | 0,2 | |
| 224 Rünigen | 49,8 | 36,8 | 36,0 | 7,4 | 4,2 | 9,3 | 0,4 | 0,4 | 0,4 | 0,7 | 0,4 | 0,9 | 3,2 | 0,0 | 0,1 | |
| 310 Westliches Ringgebiet | 48,3 | 30,7 | 31,7 | 7,3 | 13,4 | 12,7 | 0,3 | 0,2 | 0,3 | 0,5 | 0,2 | 0,9 | 1,5 | 0,1 | 0,2 | |
| 321 Lehdorf-Watenbüttel | 65,4 | 40,9 | 30,4 | 8,6 | 9,7 | 7,5 | 0,2 | 0,2 | 0,2 | 0,3 | 0,1 | 0,6 | 1,2 | 0,0 | 0,1 | |
| 322 Veltenhof-Rühme | 53,4 | 38,9 | 35,2 | 6,7 | 4,8 | 9,4 | 0,2 | 0,2 | 0,4 | 0,5 | 0,2 | 0,7 | 2,4 | 0,1 | 0,2 | |
| 323 Wenden-Thune-Harxbüttel | 63,3 | 43,7 | 31,4 | 8,1 | 7,5 | 6,5 | 0,3 | 0,0 | 0,3 | 0,2 | 0,1 | 0,7 | 1,1 | 0,0 | 0,0 | |
| 331 Nordstadt | 53,0 | 32,8 | 33,2 | 7,7 | 12,1 | 11,0 | 0,2 | 0,1 | 0,3 | 0,4 | 0,1 | 0,6 | 1,2 | 0,1 | 0,1 | |
| 332 Schunteraue | 59,7 | 30,3 | 33,9 | 4,7 | 12,3 | 14,7 | 0,2 | 0,0 | 0,4 | 0,5 | 0,3 | 1,1 | 1,3 | 0,0 | 0,3 | |
| 290 Vechede | 64,0 | 38,7 | 35,5 | 7,6 | 7,6 | 7,0 | 0,1 | 0,1 | 0,3 | 0,6 | 0,1 | 0,7 | 1,4 | 0,0 | 0,3 | |

**Stadt Braunschweig / Landtagswahl 2008
- Absolute Stimmzahlen -**

| Landtagswahl 27.01.2008 | Wahlberechtigte | Wähler | ERSTSTIMMEN | | | | | |
|---------------------------------|-----------------|---------|---------------------|--------|--------|-------|--------|-----------|
| | | | Gültige Erststimmen | CDU | SPD | FDP | GRÜNE | DIE LINKE |
| Stadt Braunschweig: | 187 773 | 107 471 | 105 461 | 43 410 | 38 474 | 5 076 | 9 727 | 8 774 |
| Gemeinde Vechede: | 12 830 | 8 217 | 8 029 | 3 319 | 3 283 | 446 | 476 | 505 |
| Braunschweig-Vechelde: | 200 603 | 115 688 | 113 490 | 46 729 | 41 757 | 5 522 | 10 203 | 9 279 |
| Landtagswahl 27.01.2008 | | | | | | | | |
| Landtagswahlkreise: | Wahlberechtigte | Wähler | Gültige Erststimmen | CDU | SPD | FDP | GRÜNE | DIE LINKE |
| LTW 1 - Braunschweig-Nord | 64 084 | 39 128 | 38 495 | 15 875 | 13 236 | 1 820 | 4 484 | 3 080 |
| LTW 2 - Braunschweig-Süd | 65 842 | 37 508 | 36 682 | 15 917 | 14 073 | 1 897 | 2 154 | 2 641 |
| LTW 3 - Braunschweig-West | 70 677 | 39 052 | 38 313 | 14 937 | 14 448 | 1 805 | 3 565 | 3 558 |
| LTW 1-3 insgesamt | 200 603 | 115 688 | 113 490 | 46 729 | 41 757 | 5 522 | 10 203 | 9 279 |
| > LTW 2 BS-Süd (ohne Vechede) | 53 012 | 29 291 | 28 653 | 12 598 | 10 790 | 1 451 | 1 678 | 2 136 |
| Landtagswahl 27.01.2008 | | | | | | | | |
| Gemeindewahlbereiche: | Wahlberechtigte | Wähler | Gültige Erststimmen | CDU | SPD | FDP | GRÜNE | DIE LINKE |
| GW 11 - Nordost | 23 904 | 15 790 | 15 538 | 7 626 | 4 922 | 654 | 1 244 | 1 092 |
| GW 12 - Östlicher Ring | 20 503 | 12 888 | 12 699 | 4 113 | 4 817 | 604 | 2 116 | 1 049 |
| GW 13 - Innenstadt/Südl. Ring | 19 677 | 10 450 | 10 258 | 4 136 | 3 497 | 562 | 1 124 | 939 |
| GW 21 - Südost | 25 716 | 16 199 | 15 853 | 6 977 | 5 868 | 872 | 1 107 | 1 029 |
| GW 22 - Südwest | 27 296 | 13 092 | 12 800 | 5 621 | 4 922 | 579 | 571 | 1 107 |
| GW 31 - Westlicher Ring | 24 917 | 12 038 | 11 787 | 3 938 | 4 558 | 577 | 1 342 | 1 372 |
| GW 32 - Nordwest | 25 636 | 16 093 | 15 815 | 7 268 | 5 646 | 750 | 1 083 | 1 068 |
| GW 33 - Nördlicher Ring | 20 124 | 10 921 | 10 711 | 3 731 | 4 244 | 478 | 1 140 | 1 118 |
| GW 29 - Vechede | 12 830 | 8 217 | 8 029 | 3 319 | 3 283 | 446 | 476 | 505 |
| Landtagswahl 27.01.2008 | | | | | | | | |
| Stadtbezirke: | Wahlberechtigte | Wähler | Gültige Erststimmen | CDU | SPD | FDP | GRÜNE | DIE LINKE |
| 111 Wabe-Schunter | 10 357 | 6 595 | 6 504 | 3 242 | 1 982 | 259 | 544 | 477 |
| 112 Bienrode-Waggum-Bevenrode | 4 948 | 3 250 | 3 181 | 1 477 | 1 033 | 147 | 267 | 257 |
| 113 Hondelage | 3 238 | 2 120 | 2 078 | 934 | 742 | 83 | 157 | 162 |
| 114 Volkmarode | 5 361 | 3 825 | 3 775 | 1 973 | 1 165 | 165 | 276 | 196 |
| 120 Östliches Ringgebiet | 20 503 | 12 888 | 12 699 | 4 113 | 4 817 | 604 | 2 116 | 1 049 |
| 131 Innenstadt | 9 991 | 5 169 | 5 070 | 2 101 | 1 702 | 307 | 510 | 450 |
| 132 Viewegs Garten-Bebelhof | 9 686 | 5 281 | 5 188 | 2 035 | 1 795 | 255 | 614 | 489 |
| 211 Stöckheim-Leiferde | 6 345 | 4 473 | 4 384 | 1 965 | 1 607 | 252 | 332 | 228 |
| 212 Heidberg-Melverode | 9 546 | 5 369 | 5 252 | 2 360 | 1 964 | 257 | 282 | 389 |
| 213 Südstadt-Rautheim-Mascherod | 9 825 | 6 357 | 6 217 | 2 652 | 2 297 | 363 | 493 | 412 |
| 221 Weststadt | 17 421 | 7 193 | 7 028 | 3 064 | 2 685 | 298 | 251 | 730 |
| 222 Timmerlah-Geitelde-Stiddien | 2 898 | 1 876 | 1 843 | 841 | 727 | 76 | 105 | 94 |
| 223 Broitzern | 4 661 | 2 869 | 2 808 | 1 252 | 1 045 | 151 | 176 | 184 |
| 224 Rünigen | 2 316 | 1 154 | 1 121 | 464 | 465 | 54 | 39 | 99 |
| 310 Westliches Ringgebiet | 24 917 | 12 038 | 11 787 | 3 938 | 4 558 | 577 | 1 342 | 1 372 |
| 321 Lehdorf-Watenbüttel | 15 782 | 10 328 | 10 150 | 4 561 | 3 605 | 506 | 806 | 672 |
| 322 Veltenhof-Rühme | 4 772 | 2 548 | 2 490 | 1 093 | 976 | 102 | 102 | 217 |
| 323 Wenden-Thune-Harxbüttel | 5 082 | 3 217 | 3 175 | 1 614 | 1 065 | 142 | 175 | 179 |
| 331 Nordstadt | 16 258 | 8 613 | 8 450 | 2 990 | 3 310 | 412 | 920 | 818 |
| 332 Schunteraue | 3 866 | 2 308 | 2 261 | 741 | 934 | 66 | 220 | 300 |
| 290 Vechede | 12 830 | 8 217 | 8 029 | 3 319 | 3 283 | 446 | 476 | 505 |

**Stadt Braunschweig / Landtagswahl 2008
- Absolute Stimmzahlen -**

| Landtagswahl 27.01.2008 | Wahlberechtigte | Wähler | ZWEITSTIMMEN (Teil 1) >> | | | | | |
|---------------------------------|-----------------|---------|--------------------------|--------|--------|-------|--------|-----------|
| | | | Gültige Zweitstimmen | CDU | SPD | FDP | GRÜNE | DIE LINKE |
| Stadt Braunschweig: | 187 773 | 107 471 | 106 089 | 39 106 | 33 148 | 8 580 | 11 695 | 10 131 |
| Gemeinde Vechede: | 12 830 | 8 217 | 8 091 | 3 133 | 2 870 | 615 | 613 | 567 |
| Braunschweig-Vechede: | 200 603 | 115 688 | 114 180 | 42 239 | 36 018 | 9 195 | 12 308 | 10 698 |
| Landtagswahl 27.01.2008 | | | | | | | | |
| Landtagswahlkreise: | Wahlberechtigte | Wähler | Gültige Zweitstimmen | CDU | SPD | FDP | GRÜNE | DIE LINKE |
| LTW 1 - Braunschweig-Nord | 64 084 | 39 128 | 38 689 | 13 959 | 11 290 | 3 407 | 5 401 | 3 597 |
| LTW 2 - Braunschweig-Süd | 65 842 | 37 508 | 36 950 | 14 616 | 12 386 | 2 860 | 2 660 | 3 123 |
| LTW 3 - Braunschweig-West | 70 677 | 39 052 | 38 541 | 13 664 | 12 342 | 2 928 | 4 247 | 3 978 |
| LTW 1-3 insgesamt | 200 603 | 115 688 | 114 180 | 42 239 | 36 018 | 9 195 | 12 308 | 10 698 |
| > LTW 2 BS-Süd (ohne Vechede) | 53 012 | 29 291 | 28 859 | 11 483 | 9 516 | 2 245 | 2 047 | 2 556 |
| Landtagswahl 27.01.2008 | | | | | | | | |
| Gemeindewahlbereiche: | Wahlberechtigte | Wähler | Gültige Zweitstimmen | CDU | SPD | FDP | GRÜNE | DIE LINKE |
| GW 11 - Nordost | 23 904 | 15 790 | 15 606 | 6 603 | 4 495 | 1 383 | 1 495 | 1 214 |
| GW 12 - Östlicher Ring | 20 503 | 12 888 | 12 764 | 3 699 | 3 900 | 1 018 | 2 537 | 1 297 |
| GW 13 - Innenstadt/Südl. Ring | 19 677 | 10 450 | 10 319 | 3 657 | 2 895 | 1 006 | 1 369 | 1 086 |
| GW 21 - Südost | 25 716 | 16 199 | 15 993 | 6 348 | 5 086 | 1 389 | 1 303 | 1 306 |
| GW 22 - Südwest | 27 296 | 13 092 | 12 866 | 5 135 | 4 430 | 856 | 744 | 1 250 |
| GW 31 - Westlicher Ring | 24 917 | 12 038 | 11 871 | 3 644 | 3 766 | 862 | 1 593 | 1 507 |
| GW 32 - Nordwest | 25 636 | 16 093 | 15 891 | 6 539 | 4 985 | 1 304 | 1 347 | 1 204 |
| GW 33 - Nördlicher Ring | 20 124 | 10 921 | 10 779 | 3 481 | 3 591 | 762 | 1 307 | 1 267 |
| GW 29 - Vechede | 12 830 | 8 217 | 8 091 | 3 133 | 2 870 | 615 | 613 | 567 |
| Landtagswahl 27.01.2008 | | | | | | | | |
| Stadtbezirke: | Wahlberechtigte | Wähler | Gültige Zweitstimmen | CDU | SPD | FDP | GRÜNE | DIE LINKE |
| 111 Wabe-Schunter | 10 357 | 6 595 | 6 535 | 2 734 | 1 807 | 601 | 672 | 550 |
| 112 Bienrode-Waggum-Bevenrode | 4 948 | 3 250 | 3 195 | 1 316 | 984 | 256 | 287 | 253 |
| 113 Hondelage | 3 238 | 2 120 | 2 085 | 848 | 685 | 143 | 176 | 174 |
| 114 Volkmarode | 5 361 | 3 825 | 3 791 | 1 705 | 1 019 | 383 | 360 | 237 |
| 120 Östliches Ringgebiet | 20 503 | 12 888 | 12 764 | 3 699 | 3 900 | 1 018 | 2 537 | 1 297 |
| 131 Innenstadt | 9 991 | 5 169 | 5 108 | 1 867 | 1 416 | 541 | 612 | 504 |
| 132 Viewegs Garten-Bebelhof | 9 686 | 5 281 | 5 211 | 1 790 | 1 479 | 465 | 757 | 582 |
| 211 Stöckheim-Leiferde | 6 345 | 4 473 | 4 424 | 1 786 | 1 397 | 415 | 384 | 317 |
| 212 Heidberg-Melverode | 9 546 | 5 369 | 5 291 | 2 153 | 1 718 | 408 | 325 | 490 |
| 213 Südstadt-Rautheim-Mascherod | 9 825 | 6 357 | 6 278 | 2 409 | 1 971 | 566 | 594 | 499 |
| 221 Weststadt | 17 421 | 7 193 | 7 044 | 2 822 | 2 473 | 423 | 303 | 802 |
| 222 Timmerlah-Geitelde-Stiddien | 2 898 | 1 876 | 1 849 | 747 | 650 | 112 | 150 | 128 |
| 223 Broitzern | 4 661 | 2 869 | 2 836 | 1 148 | 898 | 237 | 243 | 214 |
| 224 Rünigen | 2 316 | 1 154 | 1 137 | 418 | 409 | 84 | 48 | 106 |
| 310 Westliches Ringgebiet | 24 917 | 12 038 | 11 871 | 3 644 | 3 766 | 862 | 1 593 | 1 507 |
| 321 Lehdorf-Watenbüttel | 15 782 | 10 328 | 10 196 | 4 173 | 3 099 | 877 | 987 | 760 |
| 322 Veltenhof-Rühme | 4 772 | 2 548 | 2 512 | 976 | 885 | 169 | 120 | 237 |
| 323 Wenden-Thune-Harxbüttel | 5 082 | 3 217 | 3 183 | 1 390 | 1 001 | 258 | 240 | 207 |
| 331 Nordstadt | 16 258 | 8 613 | 8 511 | 2 793 | 2 823 | 655 | 1 027 | 934 |
| 332 Schunteraue | 3 866 | 2 308 | 2 268 | 688 | 768 | 107 | 280 | 333 |
| 290 Vechede | 12 830 | 8 217 | 8 091 | 3 133 | 2 870 | 615 | 613 | 567 |

**Stadt Braunschweig / Landtagswahl 2008
- Absolute Stimmzahlen -**

| Landtagswahl 27.01.2008 | Wahlberechtigte | Wähler | ZWEITSTIMMEN (Teil 2) | | | | | | | | |
|----------------------------------|-----------------|---------|-----------------------|-------------|-------|---------|-----|------------------------|-------|-----|-----|
| | | | Volksabstimmung | Die Friesen | GRAUE | FAMILIE | FW | Die Tier-schutz-partei | NPD | ödp | PBC |
| Stadt Braunschweig: | 187 773 | 107 471 | 199 | 147 | 315 | 419 | 158 | 688 | 1 294 | 64 | 145 |
| Gemeinde Vechede: | 12 830 | 8 217 | 12 | 12 | 22 | 45 | 8 | 55 | 113 | 3 | 23 |
| Braunschweig-Vechede: | 200 603 | 115 688 | 211 | 159 | 337 | 464 | 166 | 743 | 1 407 | 67 | 168 |
| Landtagswahl 27.01.2008 | | | | | | | | | | | |
| Landtagswahlkreise: | Wahlberechtigte | Wähler | Volksabstimmung | Die Friesen | GRAUE | FAMILIE | FW | Die Tier-schutz-partei | NPD | ödp | PBC |
| LTW 1 - Braunschweig-Nord | 64 084 | 39 128 | 63 | 47 | 99 | 99 | 53 | 253 | 354 | 23 | 44 |
| LTW 2 - Braunschweig-Süd | 65 842 | 37 508 | 57 | 55 | 120 | 205 | 50 | 203 | 527 | 18 | 70 |
| LTW 3 - Braunschweig-West | 70 677 | 39 052 | 91 | 57 | 118 | 160 | 63 | 287 | 526 | 26 | 54 |
| LTW 1-3 insgesamt | 200 603 | 115 688 | 211 | 159 | 337 | 464 | 166 | 743 | 1 407 | 67 | 168 |
| > LTW 2 BS-Süd (ohne Vechede) | 53 012 | 29 291 | 45 | 43 | 98 | 160 | 42 | 148 | 414 | 15 | 47 |
| Landtagswahl 27.01.2008 | | | | | | | | | | | |
| Gemeindewahlbereiche: | Wahlberechtigte | Wähler | Volksabstimmung | Die Friesen | GRAUE | FAMILIE | FW | Die Tier-schutz-partei | NPD | ödp | PBC |
| GW 11 - Nordost | 23 904 | 15 790 | 26 | 11 | 40 | 51 | 21 | 103 | 138 | 6 | 20 |
| GW 12 - Östlicher Ring | 20 503 | 12 888 | 15 | 20 | 24 | 31 | 17 | 92 | 96 | 8 | 10 |
| GW 13 - Innenstadt/Südl. Ring | 19 677 | 10 450 | 22 | 16 | 35 | 17 | 15 | 58 | 120 | 9 | 14 |
| GW 21 - Südost | 25 716 | 16 199 | 21 | 30 | 51 | 99 | 22 | 77 | 225 | 13 | 23 |
| GW 22 - Südwest | 27 296 | 13 092 | 24 | 13 | 47 | 61 | 20 | 71 | 189 | 2 | 24 |
| GW 31 - Westlicher Ring | 24 917 | 12 038 | 36 | 24 | 38 | 61 | 24 | 110 | 179 | 9 | 18 |
| GW 32 - Nordwest | 25 636 | 16 093 | 30 | 21 | 45 | 50 | 23 | 100 | 215 | 9 | 19 |
| GW 33 - Nördlicher Ring | 20 124 | 10 921 | 25 | 12 | 35 | 49 | 16 | 77 | 132 | 8 | 17 |
| GW 29 - Vechede | 12 830 | 8 217 | 12 | 12 | 22 | 45 | 8 | 55 | 113 | 3 | 23 |
| Landtagswahl 27.01.2008 | | | | | | | | | | | |
| Stadtbezirke: | Wahlberechtigte | Wähler | Volksabstimmung | Die Friesen | GRAUE | FAMILIE | FW | Die Tier-schutz-partei | NPD | ödp | PBC |
| 111 Wabe-Schunter | 10 357 | 6 595 | 8 | 5 | 19 | 24 | 6 | 48 | 49 | 3 | 9 |
| 112 Bienrode-Waggum-Bevenrode | 4 948 | 3 250 | 10 | 2 | 7 | 15 | 7 | 21 | 30 | 2 | 5 |
| 113 Hondelage | 3 238 | 2 120 | 0 | 0 | 6 | 4 | 5 | 16 | 24 | 0 | 4 |
| 114 Volkmarode | 5 361 | 3 825 | 8 | 4 | 8 | 8 | 3 | 18 | 35 | 1 | 2 |
| 120 Östliches Ringgebiet | 20 503 | 12 888 | 15 | 20 | 24 | 31 | 17 | 92 | 96 | 8 | 10 |
| 131 Innenstadt | 9 991 | 5 169 | 11 | 9 | 22 | 10 | 13 | 29 | 60 | 6 | 8 |
| 132 Viewegs Garten-Bebelhof | 9 686 | 5 281 | 11 | 7 | 13 | 7 | 2 | 29 | 60 | 3 | 6 |
| 211 Stöckheim-Leiferde | 6 345 | 4 473 | 5 | 9 | 11 | 16 | 9 | 17 | 52 | 1 | 5 |
| 212 Heidberg-Melverode | 9 546 | 5 369 | 7 | 13 | 26 | 23 | 6 | 30 | 76 | 8 | 8 |
| 213 Südstadt-Rautheim-Mascherode | 9 825 | 6 357 | 9 | 8 | 14 | 60 | 7 | 30 | 97 | 4 | 10 |
| 221 Weststadt | 17 421 | 7 193 | 10 | 4 | 28 | 28 | 8 | 39 | 89 | 1 | 14 |
| 222 Timmerlah-Geitelde-Stiddien | 2 898 | 1 876 | 4 | 2 | 3 | 10 | 3 | 5 | 31 | 1 | 3 |
| 223 Broitzern | 4 661 | 2 869 | 5 | 3 | 12 | 15 | 5 | 17 | 33 | 0 | 6 |
| 224 Rünigen | 2 316 | 1 154 | 5 | 4 | 4 | 8 | 4 | 10 | 36 | 0 | 1 |
| 310 Westliches Ringgebiet | 24 917 | 12 038 | 36 | 24 | 38 | 61 | 24 | 110 | 179 | 9 | 18 |
| 321 Lehdorf-Watenbüttel | 15 782 | 10 328 | 17 | 16 | 25 | 31 | 14 | 59 | 120 | 5 | 13 |
| 322 Veltenhof-Rühme | 4 772 | 2 548 | 5 | 4 | 11 | 13 | 5 | 18 | 61 | 3 | 5 |
| 323 Wenden-Thune-Harxbüttel | 5 082 | 3 217 | 8 | 1 | 9 | 6 | 4 | 23 | 34 | 1 | 1 |
| 331 Nordstadt | 16 258 | 8 613 | 20 | 11 | 27 | 37 | 10 | 53 | 102 | 8 | 11 |
| 332 Schunteraue | 3 866 | 2 308 | 5 | 1 | 8 | 12 | 6 | 24 | 30 | 0 | 6 |
| 290 Vechede | 12 830 | 8 217 | 12 | 12 | 22 | 45 | 8 | 55 | 113 | 3 | 23 |

Stadt Braunschweig / Landtagswahl 2008
- Gewinne/Verluste in Prozentpunkten -

| Landtagswahl 27.01.2008 | Wahl- beteiligung | Gewinn/Verlust ERSTSTIMMEN | | | | | |
|----------------------------------|----------------------|----------------------------|-------|------|-------|--------------|----------|
| | | CDU | SPD | FDP | GRÜNE | DIE LINKE | Sonstige |
| Stadt Braunschweig: | -9,7 | -5,1 | -4,3 | +0,7 | +1,9 | +6,9 | -0,2 |
| Gemeinde Vechelde: | -9,5 | -6,3 | -0,8 | +0,8 | +1,2 | +5,6 | -0,4 |
| Braunschweig-Vechelde: | -9,7 | -5,1 | -4,0 | +0,7 | +1,8 | +6,8 | -0,2 |
| Landtagswahl 27.01.2008 | | | | | | | |
| Landtagswahlkreise: | Wahl- beteiligung | CDU | SPD | FDP | GRÜNE | DIE LINKE | Sonstige |
| LTW 1 - Braunschweig-Nord | -8,5 | -3,9 | -5,0 | +0,2 | +2,4 | +6,6 | -0,2 |
| LTW 2 - Braunschweig-Süd | -11,1 | -6,2 | -2,6 | +1,2 | +1,6 | +6,4 | -0,4 |
| LTW 3 - Braunschweig-West | -9,5 | -5,3 | -4,4 | +0,7 | +1,4 | +7,5 | +0,0 |
| LTW 1-3 insgesamt | -9,7 | -5,1 | -4,0 | +0,7 | +1,8 | +6,8 | -0,2 |
| > LTW 2 BS-Süd (ohne Vechelde) | -11,5 | -6,2 | -3,1 | +1,3 | +1,7 | +6,6 | -0,4 |
| Landtagswahl 27.01.2008 | | | | | | | |
| Gemeindewahlbereiche: | Wahl- beteiligung | CDU | SPD | FDP | GRÜNE | DIE LINKE | Sonstige |
| GW 11 - Nordost | -8,7 | -2,6 | -5,5 | -0,3 | +2,4 | +6,0 | +0,0 |
| GW 12 - Östlicher Ring | -7,1 | -4,4 | -5,3 | +0,6 | +2,7 | +6,4 | +0,0 |
| GW 13 - Innenstadt/Südl. Ring | -9,8 | -5,0 | -4,1 | +0,4 | +1,8 | +7,7 | -0,8 |
| GW 21 - Südost | -9,3 | -6,2 | -1,6 | +0,7 | +2,0 | +5,9 | -0,7 |
| GW 22 - Südwest | -13,6 | -6,1 | -4,6 | +1,9 | +1,3 | +7,5 | +0,0 |
| GW 31 - Westlicher Ring | -9,9 | -6,8 | -3,8 | +0,9 | +0,7 | +9,0 | +0,0 |
| GW 32 - Nordwest | -10,0 | -3,9 | -3,8 | +0,8 | +1,3 | +5,7 | +0,0 |
| GW 33 - Nördlicher Ring | -8,6 | -6,1 | -5,7 | +0,3 | +2,7 | +8,7 | +0,0 |
| GW 29 - Vechelde | -9,5 | -6,3 | -0,8 | +0,8 | +1,2 | +5,6 | -0,4 |
| Landtagswahl 27.01.2008 | | | | | | | |
| Stadtbezirke: | Wahl- beteiligung | CDU | SPD | FDP | GRÜNE | DIE LINKE | Sonstige |
| 111 Wabe-Schunter | -8,3 | -2,1 | -6,5 | -0,2 | +2,7 | +6,2 | +0,0 |
| 112 Bienrode-Waggum-Bevenrode | -9,1 | -3,2 | -5,1 | -1,4 | +2,9 | +6,8 | +0,0 |
| 113 Hondelage | -10,9 | -6,2 | -3,2 | +0,2 | +2,2 | +7,0 | +0,0 |
| 114 Volkmarode | -8,2 | -1,2 | -5,0 | +0,3 | +1,5 | +4,4 | +0,0 |
| 120 Östliches Ringgebiet | -7,1 | -4,4 | -5,3 | +0,6 | +2,7 | +6,4 | +0,0 |
| 131 Innenstadt | -9,5 | -4,5 | -3,5 | +0,5 | +0,9 | +7,5 | -0,9 |
| 132 Viewegs Garten-Bebelhof | -10,0 | -5,5 | -4,7 | +0,2 | +2,7 | +7,9 | -0,7 |
| 211 Stöckheim-Leiferde | -7,7 | -6,0 | -1,0 | +1,5 | +1,3 | +4,7 | -0,5 |
| 212 Heidberg-Melverode | -11,5 | -7,5 | -1,8 | +1,6 | +1,6 | +6,8 | -0,7 |
| 213 Südstadt-Rautheim-Mascherode | -8,5 | -5,1 | -1,7 | -0,8 | +2,6 | +5,8 | -0,7 |
| 221 Weststadt | -15,5 | -8,0 | -3,9 | +2,0 | +0,8 | +9,2 | +0,0 |
| 222 Timmerlah-Geitelde-Stiddien | -10,5 | -2,3 | -2,5 | +0,4 | +0,3 | +4,1 | +0,0 |
| 223 Broitzem | -12,4 | -5,2 | -5,0 | +2,2 | +2,5 | +5,5 | +0,0 |
| 224 Rünigen | -13,0 | -0,7 | -10,9 | +2,6 | +1,4 | +7,6 | +0,0 |
| 310 Westliches Ringgebiet | -9,9 | -6,8 | -3,8 | +0,9 | +0,7 | +9,0 | +0,0 |
| 321 Lehdorf-Watenbüttel | -9,8 | -4,0 | -3,8 | +0,8 | +1,5 | +5,5 | +0,0 |
| 322 Veltenhof-Rühme | -10,8 | -3,8 | -5,2 | +0,5 | +0,6 | +7,9 | +0,0 |
| 323 Wenden-Thune-Harxbüttel | -10,6 | -3,5 | -2,7 | +0,9 | +0,7 | +4,6 | +0,0 |
| 331 Nordstadt | -8,8 | -5,5 | -6,0 | +0,6 | +2,9 | +8,0 | +0,0 |
| 332 Schunteraue | -7,9 | -8,4 | -4,6 | -0,7 | +2,2 | +11,5 | +0,0 |
| 290 Vechelde | -9,5 | -6,3 | -0,8 | +0,8 | +1,2 | +5,6 | -0,4 |

Stadt Braunschweig / Landtagswahl 2008
- Gewinne/Verluste in Prozentpunkten -

| Landtagswahl 27.01.2008 | Wahl- beteiligung | Gewinn/Verlust ZWEITSTIMMEN | | | | | |
|----------------------------------|----------------------|-----------------------------|------|------|-------|-----------|----------|
| | | CDU | SPD | FDP | GRÜNE | DIE LINKE | Sonstige |
| Stadt Braunschweig: | -9,7 | -2,7 | -6,4 | -1,8 | +0,8 | +8,6 | +1,6 |
| Gemeinde Vechelde: | -9,5 | -2,6 | -3,8 | -2,2 | +0,3 | +6,5 | +1,8 |
| Braunschweig-Vechelde: | -9,7 | -2,7 | -6,2 | -1,8 | +0,8 | +8,4 | +1,6 |
| Landtagswahl 27.01.2008 | | | | | | | |
| Landtagswahlkreise: | Wahl- beteiligung | CDU | SPD | FDP | GRÜNE | DIE LINKE | Sonstige |
| LTW 1 - Braunschweig-Nord | -8,5 | -1,7 | -6,3 | -2,2 | +0,7 | +8,3 | +1,3 |
| LTW 2 - Braunschweig-Süd | -11,1 | -3,8 | -5,3 | -1,5 | +1,0 | +7,9 | +1,8 |
| LTW 3 - Braunschweig-West | -9,5 | -2,6 | -6,9 | -1,9 | +0,5 | +9,1 | +1,8 |
| LTW 1-3 insgesamt | -9,7 | -2,7 | -6,2 | -1,8 | +0,8 | +8,4 | +1,6 |
| > LTW 2 BS-Süd (ohne Vechelde) | -11,5 | -4,1 | -5,8 | -1,3 | +1,1 | +8,2 | +1,8 |
| Landtagswahl 27.01.2008 | | | | | | | |
| Gemeindewahlbereiche: | Wahl- beteiligung | CDU | SPD | FDP | GRÜNE | DIE LINKE | Sonstige |
| GW 11 - Nordost | -8,7 | -0,4 | -6,1 | -3,1 | +1,4 | +7,2 | +1,0 |
| GW 12 - Östlicher Ring | -7,1 | -2,2 | -6,6 | -1,2 | -0,1 | +8,8 | +1,3 |
| GW 13 - Innenstadt/Südl. Ring | -9,8 | -3,1 | -6,3 | -1,9 | +0,3 | +9,2 | +1,6 |
| GW 21 - Südost | -9,3 | -3,3 | -5,2 | -2,2 | +1,0 | +7,6 | +2,1 |
| GW 22 - Südwest | -13,6 | -5,0 | -6,2 | -0,4 | +1,1 | +9,0 | +1,4 |
| GW 31 - Westlicher Ring | -9,9 | -4,2 | -8,1 | -1,2 | +0,1 | +10,9 | +2,5 |
| GW 32 - Nordwest | -10,0 | -0,6 | -5,4 | -2,8 | +0,3 | +6,9 | +1,6 |
| GW 33 - Nördlicher Ring | -8,6 | -4,1 | -7,8 | -1,5 | +1,4 | +10,5 | +1,5 |
| GW 29 - Vechelde | -9,5 | -2,6 | -3,8 | -2,2 | +0,3 | +6,5 | +1,8 |
| Landtagswahl 27.01.2008 | | | | | | | |
| Stadtbezirke: | Wahl- beteiligung | CDU | SPD | FDP | GRÜNE | DIE LINKE | Sonstige |
| 111 Wabe-Schunter | -8,3 | -0,3 | -7,0 | -3,1 | +1,6 | +7,7 | +1,0 |
| 112 Bienrode-Waggum-Bevenrode | -9,1 | -0,1 | -5,8 | -3,9 | +1,6 | +7,2 | +1,1 |
| 113 Hondelage | -10,9 | -2,4 | -4,4 | -3,7 | +1,7 | +7,9 | +0,8 |
| 114 Volkmarode | -8,2 | +0,3 | -5,6 | -2,2 | +0,6 | +5,7 | +1,2 |
| 120 Östliches Ringgebiet | -7,1 | -2,2 | -6,6 | -1,2 | -0,1 | +8,8 | +1,3 |
| 131 Innenstadt | -9,5 | -2,2 | -5,6 | -1,7 | -0,8 | +8,5 | +1,8 |
| 132 Viewegs Garten-Bebelhof | -10,0 | -3,9 | -6,9 | -2,0 | +1,4 | +10,0 | +1,4 |
| 211 Stöckheim-Leiferde | -7,7 | -3,0 | -4,0 | -1,2 | -0,2 | +6,8 | +1,6 |
| 212 Heidberg-Melverode | -11,5 | -4,6 | -6,1 | -1,5 | +1,1 | +8,8 | +2,3 |
| 213 Südstadt-Rautheim-Mascherode | -8,5 | -2,1 | -5,0 | -3,7 | +1,4 | +7,2 | +2,2 |
| 221 Weststadt | -15,5 | -6,5 | -5,7 | -0,0 | +0,5 | +10,7 | +1,0 |
| 222 Timmerlah-Geitelde-Stiddien | -10,5 | -1,8 | -5,2 | -1,8 | +0,4 | +6,4 | +1,9 |
| 223 Broitzem | -12,4 | -2,8 | -6,5 | -1,3 | +2,2 | +6,9 | +1,5 |
| 224 Rünigen | -13,0 | -3,4 | -9,0 | -0,5 | +0,9 | +8,0 | +4,0 |
| 310 Westliches Ringgebiet | -9,9 | -4,2 | -8,1 | -1,2 | +0,1 | +10,9 | +2,5 |
| 321 Lehdorf-Watenbüttel | -9,8 | -0,1 | -5,6 | -3,0 | +0,5 | +6,7 | +1,5 |
| 322 Veltenhof-Rühme | -10,8 | -1,1 | -5,7 | -3,6 | -1,3 | +8,9 | +2,8 |
| 323 Wenden-Thune-Harxbüttel | -10,6 | -1,7 | -4,2 | -1,9 | +0,7 | +5,9 | +1,1 |
| 331 Nordstadt | -8,8 | -3,5 | -7,8 | -1,3 | +1,3 | +9,7 | +1,5 |
| 332 Schunteraue | -7,9 | -6,4 | -7,8 | -2,1 | +1,5 | +13,4 | +1,3 |
| 290 Vechelde | -9,5 | -2,6 | -3,8 | -2,2 | +0,3 | +6,5 | +1,8 |

Stadt Braunschweig / Landtagswahl 2008
- Gewinne/Verluste (absolute Stimmzahlen) -

| Landtagswahl 27.01.2008 | Wahlberechtigte | Wähler | Gewinn/Verlust ERSTSTIMMEN | | | | | | |
|----------------------------------|-----------------|----------------|----------------------------|----------------|----------------|-------------|--------------|---------------|--------------|
| | | | Gültige Erststimmen | CDU | SPD | FDP | GRÜNE | DIE LINKE | Sonstige |
| Stadt Braunschweig: | + 778 | -17 722 | -18 115 | -13 709 | -11 877 | - 40 | + 669 | +7 061 | - 219 |
| Gemeinde Vechede: | + 223 | -1 055 | -1 134 | -1 047 | - 540 | + 9 | + 40 | + 443 | - 39 |
| Braunschweig-Vechede: | +1 001 | -18 777 | -19 249 | -14 756 | -12 417 | - 31 | + 709 | +7 504 | - 258 |
| Landtagswahl 27.01.2008 | | | | | | | | | |
| Landtagswahlkreise: | Wahlberechtigte | Wähler | Gültige Erststimmen | CDU | SPD | FDP | GRÜNE | DIE LINKE | Sonstige |
| LTW 1 - Braunschweig-Nord | + 428 | -5 127 | -5 261 | -3 874 | -3 995 | - 178 | + 419 | +2 464 | - 97 |
| LTW 2 - Braunschweig-Süd | + 512 | -6 971 | -7 149 | -5 832 | -3 866 | + 159 | + 275 | +2 276 | - 161 |
| LTW 3 - Braunschweig-West | + 61 | -6 679 | -6 839 | -5 050 | -4 556 | - 12 | + 15 | +2 764 | + 0 |
| LTW 1-3 insgesamt | +1 001 | -18 777 | -19 249 | -14 756 | -12 417 | - 31 | + 709 | +7 504 | - 258 |
| > LTW 2 BS-Süd (ohne Vechede) | + 289 | -5 916 | -6 015 | -4 785 | -3 326 | + 150 | + 235 | +1 833 | - 122 |
| Landtagswahl 27.01.2008 | | | | | | | | | |
| Gemeindewahlbereiche: | Wahlberechtigte | Wähler | Gültige Erststimmen | CDU | SPD | FDP | GRÜNE | DIE LINKE | Sonstige |
| GW 11 - Nordost | + 472 | -1 736 | -1 813 | -1 347 | -1 521 | - 126 | + 268 | + 913 | + 0 |
| GW 12 - Östlicher Ring | + 300 | -1 254 | -1 275 | -1 029 | -1 218 | + 17 | + 163 | + 792 | + 0 |
| GW 13 - Innenstadt/Südl. Ring | - 344 | -2 137 | -2 173 | -1 498 | -1 256 | - 69 | - 12 | + 759 | - 97 |
| GW 21 - Südost | + 191 | -2 254 | -2 351 | -2 172 | -1 161 | - 2 | + 191 | + 915 | - 122 |
| GW 22 - Südwest | + 98 | -3 662 | -3 664 | -2 613 | -2 165 | + 152 | + 44 | + 918 | + 0 |
| GW 31 - Westlicher Ring | - 336 | -2 670 | -2 743 | -1 902 | -1 613 | - 2 | - 209 | + 983 | + 0 |
| GW 32 - Nordwest | + 539 | -2 179 | -2 236 | -1 731 | -1 493 | + 32 | + 78 | + 878 | + 0 |
| GW 33 - Nördlicher Ring | - 142 | -1 830 | -1 860 | -1 417 | -1 450 | - 42 | + 146 | + 903 | + 0 |
| GW 29 - Vechede | + 223 | -1 055 | -1 134 | -1 047 | - 540 | + 9 | + 40 | + 443 | - 39 |
| Landtagswahl 27.01.2008 | | | | | | | | | |
| Stadtbezirke: | Wahlberechtigte | Wähler | Gültige Erststimmen | CDU | SPD | FDP | GRÜNE | DIE LINKE | Sonstige |
| 111 Wabe-Schunter | + 66 | - 815 | - 837 | - 575 | - 735 | - 48 | + 128 | + 393 | + 0 |
| 112 Bienrode-Waggum-Bevenrode | + 106 | - 369 | - 396 | - 298 | - 311 | - 69 | + 71 | + 211 | + 0 |
| 113 Hondelage | - 83 | - 415 | - 424 | - 346 | - 231 | - 13 | + 23 | + 143 | + 0 |
| 114 Volkmarode | + 383 | - 137 | - 156 | - 128 | - 244 | + 4 | + 46 | + 166 | + 0 |
| 120 Östliches Ringgebiet | + 300 | -1 254 | -1 275 | -1 029 | -1 218 | + 17 | + 163 | + 792 | + 0 |
| 131 Innenstadt | - 9 | - 954 | - 977 | - 680 | - 542 | - 26 | - 44 | + 369 | - 54 |
| 132 Viewegs Garten-Bebelhof | - 335 | -1 183 | -1 196 | - 818 | - 714 | - 43 | + 32 | + 390 | - 43 |
| 211 Stöckheim-Leiferde | + 253 | - 291 | - 326 | - 430 | - 165 | + 53 | + 36 | + 205 | - 25 |
| 212 Heidberg-Melverode | - 389 | -1 364 | -1 387 | -1 118 | - 641 | + 36 | + 30 | + 352 | - 46 |
| 213 Südstadt-Rautheim-Mascherode | + 327 | - 599 | - 638 | - 624 | - 355 | - 91 | + 125 | + 358 | - 51 |
| 221 Weststadt | - 783 | -3 152 | -3 102 | -2 166 | -1 579 | + 68 | - 34 | + 609 | + 0 |
| 222 Timmerlah-Geitelde-Stiddien | + 430 | + 20 | + 4 | - 41 | - 44 | + 8 | + 6 | + 75 | + 0 |
| 223 Broitzem | + 570 | - 155 | - 176 | - 234 | - 216 | + 56 | + 64 | + 154 | + 0 |
| 224 Rünigen | - 119 | - 375 | - 390 | - 172 | - 326 | + 20 | + 8 | + 80 | + 0 |
| 310 Westliches Ringgebiet | - 336 | -2 670 | -2 743 | -1 902 | -1 613 | - 2 | - 209 | + 983 | + 0 |
| 321 Lehdorf-Watenbüttel | + 749 | - 984 | -1 024 | - 907 | - 785 | + 33 | + 90 | + 545 | + 0 |
| 322 Veltenhof-Rühme | - 164 | - 622 | - 631 | - 396 | - 410 | - 10 | - 8 | + 193 | + 0 |
| 323 Wenden-Thune-Harxbüttel | - 46 | - 573 | - 581 | - 428 | - 298 | + 9 | - 4 | + 140 | + 0 |
| 331 Nordstadt | - 87 | -1 486 | -1 517 | -1 086 | -1 188 | - 13 | + 122 | + 648 | + 0 |
| 332 Schunteraue | - 55 | - 344 | - 343 | - 331 | - 262 | - 29 | + 24 | + 255 | + 0 |
| 290 Vechede | + 223 | -1 055 | -1 134 | -1 047 | - 540 | + 9 | + 40 | + 443 | - 39 |

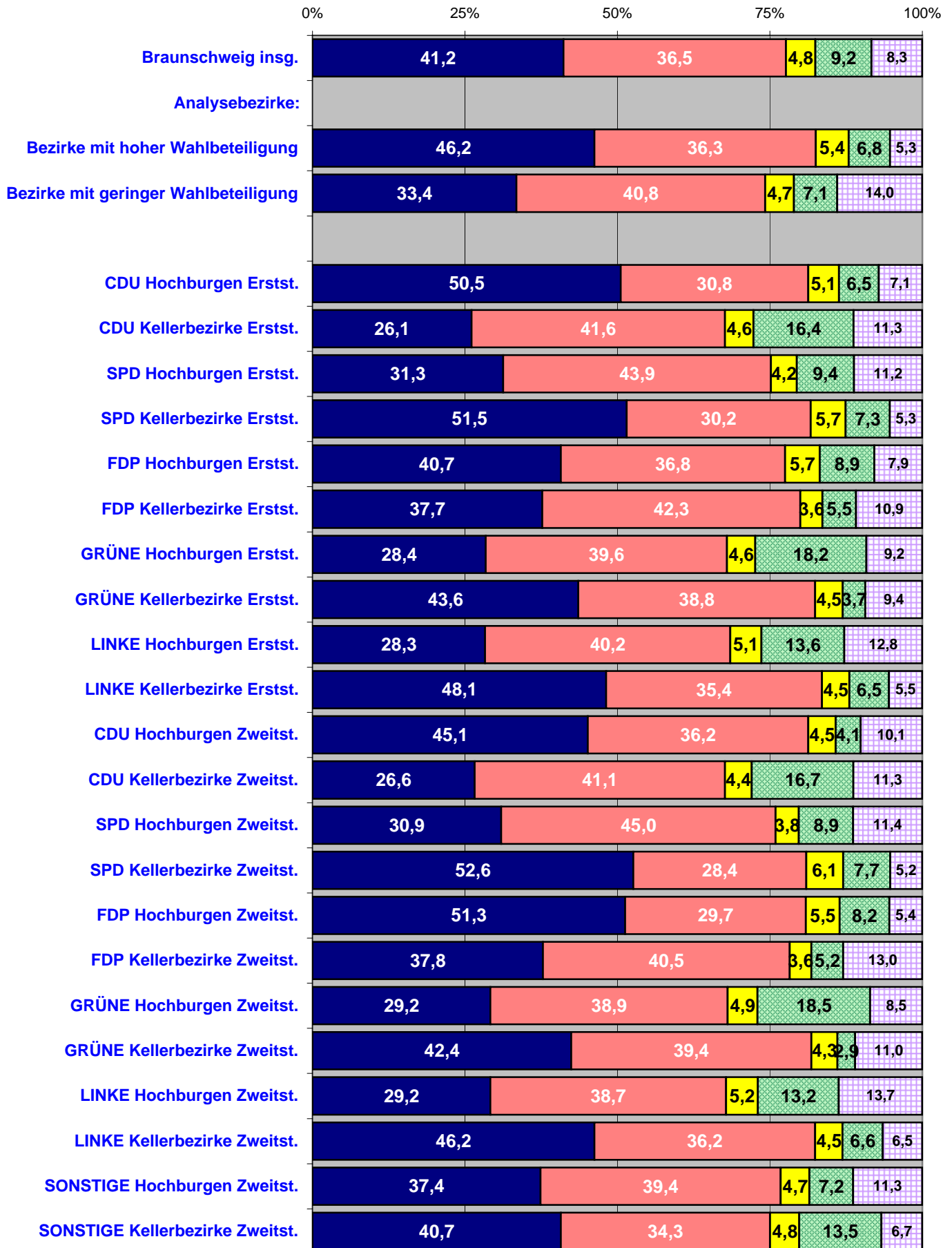
Stadt Braunschweig / Landtagswahl 2008
- Gewinne/Verluste (absolute Stimmzahlen) -

| Landtagswahl 27.01.2008 | Wahlberechtigte | Wähler | Gewinn/Verlust ZWEITSTIMMEN | | | | | | |
|----------------------------------|-----------------|----------------|-----------------------------|----------------|----------------|---------------|---------------|---------------|---------------|
| | | | Gültige Zweitstimmen | CDU | SPD | FDP | GRÜNE | DIE LINKE | Sonstige |
| Stadt Braunschweig: | + 778 | -17 722 | -17 918 | -10 011 | -13 545 | -3 701 | - 987 | +8 911 | +1 415 |
| Gemeinde Vechede: | + 223 | -1 055 | -1 075 | - 656 | - 733 | - 285 | - 50 | + 521 | + 128 |
| Braunschweig-Vechede: | +1 001 | -18 777 | -18 993 | -10 667 | -14 278 | -3 986 | -1 037 | +9 432 | +1 543 |
| Landtagswahl 27.01.2008 | | | | | | | | | |
| Landtagswahlkreise: | Wahlberechtigte | Wähler | Gültige Zweitstimmen | CDU | SPD | FDP | GRÜNE | DIE LINKE | Sonstige |
| LTW 1 - Braunschweig-Nord | + 428 | -5 127 | -5 194 | -2 636 | -4 267 | -1 414 | - 429 | +3 138 | + 414 |
| LTW 2 - Braunschweig-Süd | + 512 | -6 971 | -7 023 | -4 448 | -4 697 | -1 196 | - 80 | +2 861 | + 537 |
| LTW 3 - Braunschweig-West | + 61 | -6 679 | -6 776 | -3 583 | -5 314 | -1 376 | - 528 | +3 433 | + 592 |
| LTW 1-3 insgesamt | +1 001 | -18 777 | -18 993 | -10 667 | -14 278 | -3 986 | -1 037 | +9 432 | +1 543 |
| > LTW 2 BS-Süd (ohne Vechede) | + 289 | -5 916 | -5 948 | -3 792 | -3 964 | - 911 | - 30 | +2 340 | + 409 |
| Landtagswahl 27.01.2008 | | | | | | | | | |
| Gemeindewahlbereiche: | Wahlberechtigte | Wähler | Gültige Zweitstimmen | CDU | SPD | FDP | GRÜNE | DIE LINKE | Sonstige |
| GW 11 - Nordost | + 472 | -1 736 | -1 789 | - 820 | -1 580 | - 699 | + 75 | +1 105 | + 130 |
| GW 12 - Östlicher Ring | + 300 | -1 254 | -1 257 | - 674 | -1 305 | - 273 | - 262 | +1 107 | + 150 |
| GW 13 - Innenstadt/Südl. Ring | - 344 | -2 137 | -2 148 | -1 142 | -1 382 | - 442 | - 242 | + 926 | + 134 |
| GW 21 - Südost | + 191 | -2 254 | -2 260 | -1 497 | -1 668 | - 599 | - 4 | +1 209 | + 299 |
| GW 22 - Südwest | + 98 | -3 662 | -3 688 | -2 295 | -2 296 | - 312 | - 26 | +1 131 | + 110 |
| GW 31 - Westlicher Ring | - 336 | -2 670 | -2 702 | -1 446 | -2 041 | - 365 | - 343 | +1 245 | + 248 |
| GW 32 - Nordwest | + 539 | -2 179 | -2 227 | -1 023 | -1 678 | - 695 | - 134 | +1 082 | + 221 |
| GW 33 - Nördlicher Ring | - 142 | -1 830 | -1 847 | -1 114 | -1 595 | - 316 | - 51 | +1 106 | + 123 |
| GW 29 - Vechede | + 223 | -1 055 | -1 075 | - 656 | - 733 | - 285 | - 50 | + 521 | + 128 |
| Landtagswahl 27.01.2008 | | | | | | | | | |
| Stadtbezirke: | Wahlberechtigte | Wähler | Gültige Zweitstimmen | CDU | SPD | FDP | GRÜNE | DIE LINKE | Sonstige |
| 111 Wabe-Schunter | + 66 | - 815 | - 819 | - 363 | - 738 | - 305 | + 37 | + 499 | + 51 |
| 112 Bienrode-Waggum-Bevenrode | + 106 | - 369 | - 391 | - 166 | - 329 | - 171 | + 22 | + 226 | + 27 |
| 113 Hondelage | - 83 | - 415 | - 427 | - 235 | - 250 | - 121 | + 6 | + 164 | + 9 |
| 114 Volkmarode | + 383 | - 137 | - 152 | - 56 | - 263 | - 102 | + 10 | + 216 | + 43 |
| 120 Östliches Ringgebiet | + 300 | -1 254 | -1 257 | - 674 | -1 305 | - 273 | - 262 | +1 107 | + 150 |
| 131 Innenstadt | - 9 | - 954 | - 949 | - 481 | - 602 | - 206 | - 160 | + 422 | + 78 |
| 132 Viewegs Garten-Bebelhof | - 335 | -1 183 | -1 199 | - 661 | - 780 | - 236 | - 82 | + 504 | + 56 |
| 211 Stöckheim-Leiferde | + 253 | - 291 | - 299 | - 261 | - 282 | - 87 | - 35 | + 299 | + 67 |
| 212 Heidberg-Melverode | - 389 | -1 364 | -1 374 | - 867 | - 856 | - 206 | - 9 | + 460 | + 104 |
| 213 Südstadt-Rautheim-Mascherode | + 327 | - 599 | - 587 | - 369 | - 530 | - 306 | + 40 | + 450 | + 128 |
| 221 Weststadt | - 783 | -3 152 | -3 144 | -1 918 | -1 681 | - 191 | - 84 | + 731 | - 1 |
| 222 Timmerlah-Geitelde-Stiddien | + 430 | + 20 | + 1 | - 33 | - 95 | - 33 | + 7 | + 119 | + 36 |
| 223 Broitzem | + 570 | - 155 | - 165 | - 152 | - 247 | - 52 | + 53 | + 195 | + 38 |
| 224 Rünigen | - 119 | - 375 | - 380 | - 192 | - 273 | - 36 | - 2 | + 86 | + 37 |
| 310 Westliches Ringgebiet | - 336 | -2 670 | -2 702 | -1 446 | -2 041 | - 365 | - 343 | +1 245 | + 248 |
| 321 Lehdorf-Watenbüttel | + 749 | - 984 | -1 023 | - 429 | - 939 | - 424 | - 45 | + 677 | + 137 |
| 322 Veltenhof-Rühme | - 164 | - 622 | - 621 | - 277 | - 397 | - 154 | - 71 | + 220 | + 58 |
| 323 Wenden-Thune-Harxbüttel | - 46 | - 573 | - 583 | - 317 | - 342 | - 117 | - 18 | + 185 | + 26 |
| 331 Nordstadt | - 87 | -1 486 | -1 487 | - 836 | -1 269 | - 245 | - 47 | + 807 | + 103 |
| 332 Schunteraue | - 55 | - 344 | - 360 | - 278 | - 326 | - 71 | - 4 | + 299 | + 20 |
| 290 Vechede | + 223 | -1 055 | -1 075 | - 656 | - 733 | - 285 | - 50 | + 521 | + 128 |

Stimmenanteile nach Analysebezirken I

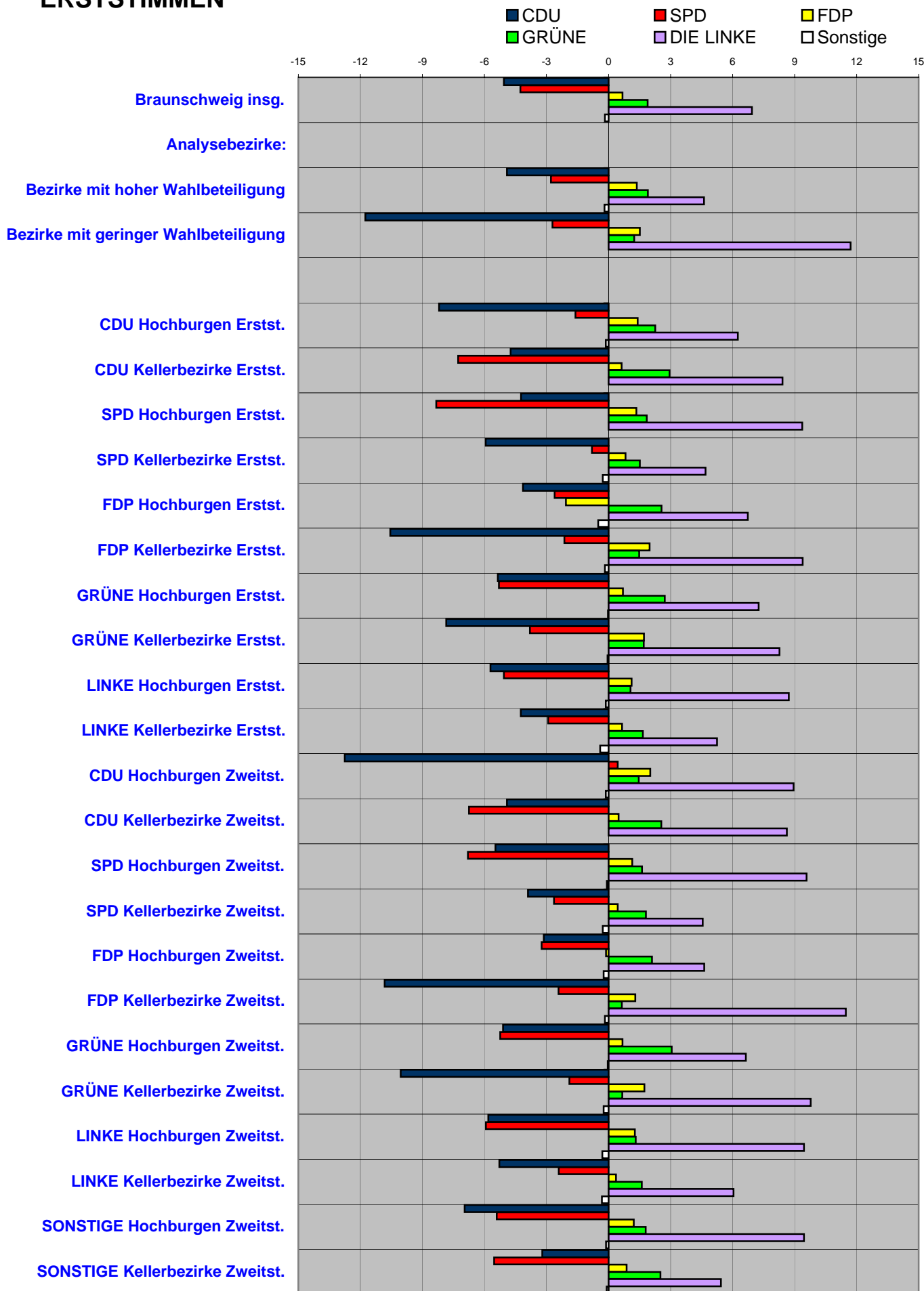
ERSTSTIMMEN

■ CDU ■ SPD ■ FDP ■ GRÜNE ■ DIE LINKE



Gewinne und Verluste nach Analysebezirken I (in Prozentpunkten)

ERSTSTIMMEN

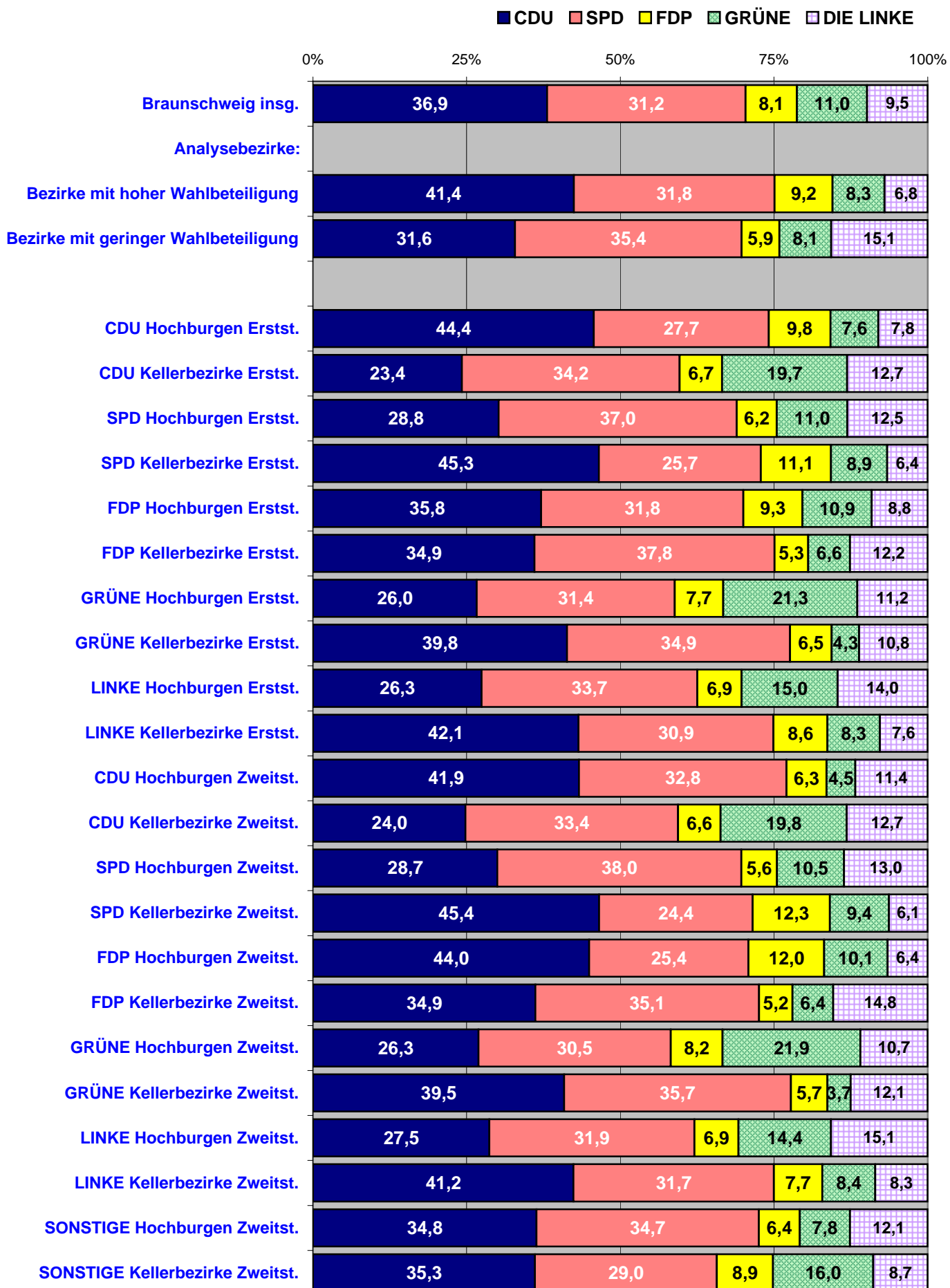


Stadt Braunschweig / Landtagswahl 2008
Ergebnisse nach Analysebezirken I
- Stimmenanteile ERSTSTIMMEN -

| LTW 27.01.2008 ERSTSTIMMEN | Wahl- beteiligung | CDU | SPD | FDP | GRÜNE | DIE LINKE | Sonstige |
|---|------------------------------|-------------|-------------|-------------|--------------|------------------|-----------------|
| Stadt Braunschweig insgesamt: | 57,2 | 41,2 | 36,5 | 4,8 | 9,2 | 8,3 | 0,0 |
| Analysebezirke I: | | | | | | | |
| Bezirke mit hoher Wahlbeteiligung | 62,6 | 46,2 | 36,3 | 5,4 | 6,8 | 5,3 | 0,0 |
| Bezirke mit geringer Wahlbeteiligung | 29,3 | 33,4 | 40,8 | 4,7 | 7,1 | 14,0 | 0,0 |
| CDU Hochburgen Erstst. | 43,8 | 50,5 | 30,8 | 5,1 | 6,5 | 7,1 | 0,0 |
| CDU Kellerbezirke Erstst. | 47,6 | 26,1 | 41,6 | 4,6 | 16,4 | 11,3 | 0,0 |
| SPD Hochburgen Erstst. | 45,2 | 31,3 | 43,9 | 4,2 | 9,4 | 11,2 | 0,0 |
| SPD Kellerbezirke Erstst. | 55,8 | 51,5 | 30,2 | 5,7 | 7,3 | 5,3 | 0,0 |
| FDP Hochburgen Erstst. | 50,3 | 40,7 | 36,8 | 5,7 | 8,9 | 7,9 | 0,0 |
| FDP Kellerbezirke Erstst. | 35,8 | 37,7 | 42,3 | 3,6 | 5,5 | 10,9 | 0,0 |
| GRÜNE Hochburgen Erstst. | 52,2 | 28,4 | 39,6 | 4,6 | 18,2 | 9,2 | 0,0 |
| GRÜNE Kellerbezirke Erstst. | 39,2 | 43,6 | 38,8 | 4,5 | 3,7 | 9,4 | 0,0 |
| LINKE Hochburgen Erstst. | 40,5 | 28,3 | 40,2 | 5,1 | 13,6 | 12,8 | 0,0 |
| LINKE Kellerbezirke Erstst. | 56,7 | 48,1 | 35,4 | 4,5 | 6,5 | 5,5 | 0,0 |
| CDU Hochburgen Zweitst. | 33,4 | 45,1 | 36,2 | 4,5 | 4,1 | 10,1 | 0,0 |
| CDU Kellerbezirke Zweitst. | 46,4 | 26,6 | 41,1 | 4,4 | 16,7 | 11,3 | 0,0 |
| SPD Hochburgen Zweitst. | 44,7 | 30,9 | 45,0 | 3,8 | 8,9 | 11,4 | 0,0 |
| SPD Kellerbezirke Zweitst. | 60,0 | 52,6 | 28,4 | 6,1 | 7,7 | 5,2 | 0,0 |
| FDP Hochburgen Zweitst. | 57,2 | 51,3 | 29,7 | 5,5 | 8,2 | 5,4 | 0,0 |
| FDP Kellerbezirke Zweitst. | 34,8 | 37,8 | 40,5 | 3,6 | 5,2 | 13,0 | 0,0 |
| GRÜNE Hochburgen Zweitst. | 54,7 | 29,2 | 38,9 | 4,9 | 18,5 | 8,5 | 0,0 |
| GRÜNE Kellerbezirke Zweitst. | 31,2 | 42,4 | 39,4 | 4,3 | 2,9 | 11,0 | 0,0 |
| LINKE Hochburgen Zweitst. | 38,7 | 29,2 | 38,7 | 5,2 | 13,2 | 13,7 | 0,0 |
| LINKE Kellerbezirke Zweitst. | 52,7 | 46,2 | 36,2 | 4,5 | 6,6 | 6,5 | 0,0 |
| SONSTIGE Hochburgen Zweitst. | 37,4 | 37,4 | 39,4 | 4,7 | 7,2 | 11,3 | 0,0 |
| SONSTIGE Kellerbezirke Zweitst. | 56,7 | 40,7 | 34,3 | 4,8 | 13,5 | 6,7 | 0,0 |
| Gewinn/Verlust LTW 2008/2003 (Prozentpunkte / Erststimmen) | | | | | | | |
| Stadt Braunschweig insgesamt: | -9,7 | -5,1 | -4,3 | +0,7 | +1,9 | +6,9 | -0,2 |
| Analysebezirke I: | | | | | | | |
| Bezirke mit hoher Wahlbeteiligung | -7,6 | -4,9 | -2,8 | 1,4 | 1,9 | 4,6 | -0,2 |
| Bezirke mit geringer Wahlbeteiligung | -10,3 | -11,8 | -2,7 | 1,5 | 1,2 | 11,7 | 0,0 |
| CDU Hochburgen Erstst. | -9,9 | -8,2 | -1,6 | +1,4 | +2,3 | +6,3 | -0,1 |
| CDU Kellerbezirke Erstst. | -6,4 | -4,7 | -7,3 | +0,6 | +3,0 | +8,4 | +0,0 |
| SPD Hochburgen Erstst. | -8,4 | -4,2 | -8,3 | +1,3 | +1,8 | +9,4 | +0,0 |
| SPD Kellerbezirke Erstst. | -6,3 | -5,9 | -0,8 | +0,8 | +1,5 | +4,7 | -0,3 |
| FDP Hochburgen Erstst. | -6,3 | -4,1 | -2,6 | -2,1 | +2,6 | +6,7 | -0,5 |
| FDP Kellerbezirke Erstst. | -11,4 | -10,6 | -2,1 | +2,0 | +1,5 | +9,4 | -0,2 |
| GRÜNE Hochburgen Erstst. | -5,7 | -5,4 | -5,3 | +0,7 | +2,7 | +7,3 | -0,0 |
| GRÜNE Kellerbezirke Erstst. | -12,8 | -7,8 | -3,8 | +1,7 | +1,7 | +8,3 | -0,0 |
| LINKE Hochburgen Erstst. | -7,1 | -5,7 | -5,1 | +1,1 | +1,1 | +8,7 | -0,1 |
| LINKE Kellerbezirke Erstst. | -6,8 | -4,2 | -2,9 | +0,7 | +1,7 | +5,3 | -0,4 |
| CDU Hochburgen Zweitst. | -13,8 | -12,8 | +0,4 | +2,0 | +1,5 | +9,0 | -0,1 |
| CDU Kellerbezirke Zweitst. | -6,3 | -4,9 | -6,8 | +0,5 | +2,5 | +8,6 | +0,0 |
| SPD Hochburgen Zweitst. | -8,3 | -5,5 | -6,8 | +1,2 | +1,6 | +9,6 | -0,1 |
| SPD Kellerbezirke Zweitst. | -4,8 | -3,9 | -2,6 | +0,4 | +1,8 | +4,6 | -0,3 |
| FDP Hochburgen Zweitst. | -5,3 | -3,1 | -3,2 | -0,1 | +2,1 | +4,6 | -0,2 |
| FDP Kellerbezirke Zweitst. | -12,5 | -10,8 | -2,4 | +1,3 | +0,6 | +11,5 | -0,2 |
| GRÜNE Hochburgen Zweitst. | -5,0 | -5,1 | -5,2 | +0,7 | +3,1 | +6,6 | -0,0 |
| GRÜNE Kellerbezirke Zweitst. | -14,0 | -10,0 | -1,9 | +1,7 | +0,7 | +9,8 | -0,2 |
| LINKE Hochburgen Zweitst. | -8,3 | -5,8 | -5,9 | +1,3 | +1,3 | +9,4 | -0,3 |
| LINKE Kellerbezirke Zweitst. | -7,7 | -5,3 | -2,4 | +0,4 | +1,6 | +6,0 | -0,3 |
| SONSTIGE Hochburgen Zweitst. | -9,8 | -7,0 | -5,4 | +1,2 | +1,8 | +9,5 | -0,1 |
| SONSTIGE Kellerbezirke Zweitst. | -4,4 | -3,2 | -5,5 | +0,9 | +2,5 | +5,4 | -0,1 |

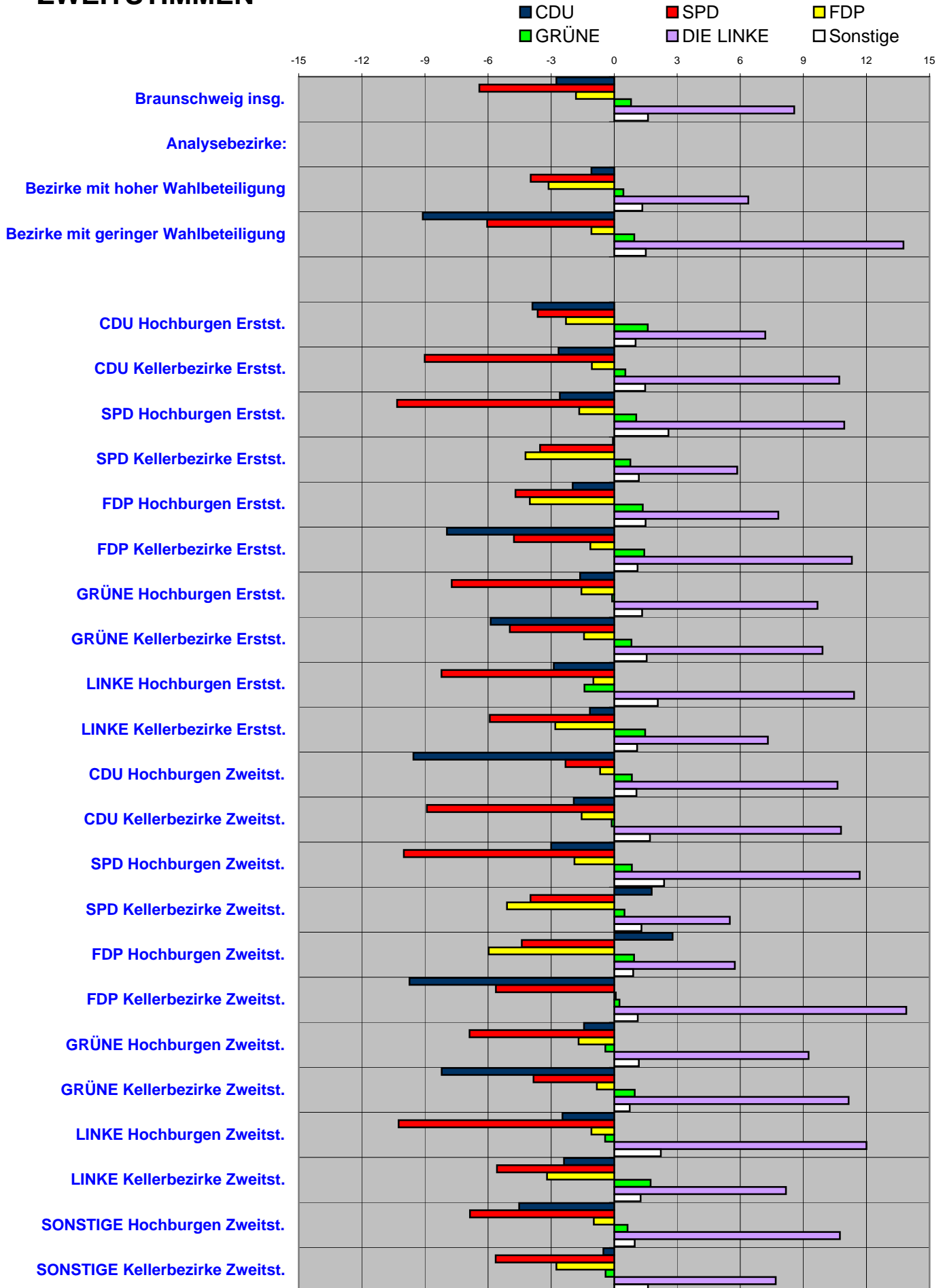
Stimmenanteile nach Analysebezirken I

ZWEITSTIMMEN



Gewinne und Verluste nach Analysebezirken I (in Prozentpunkten)

ZWEITSTIMMEN



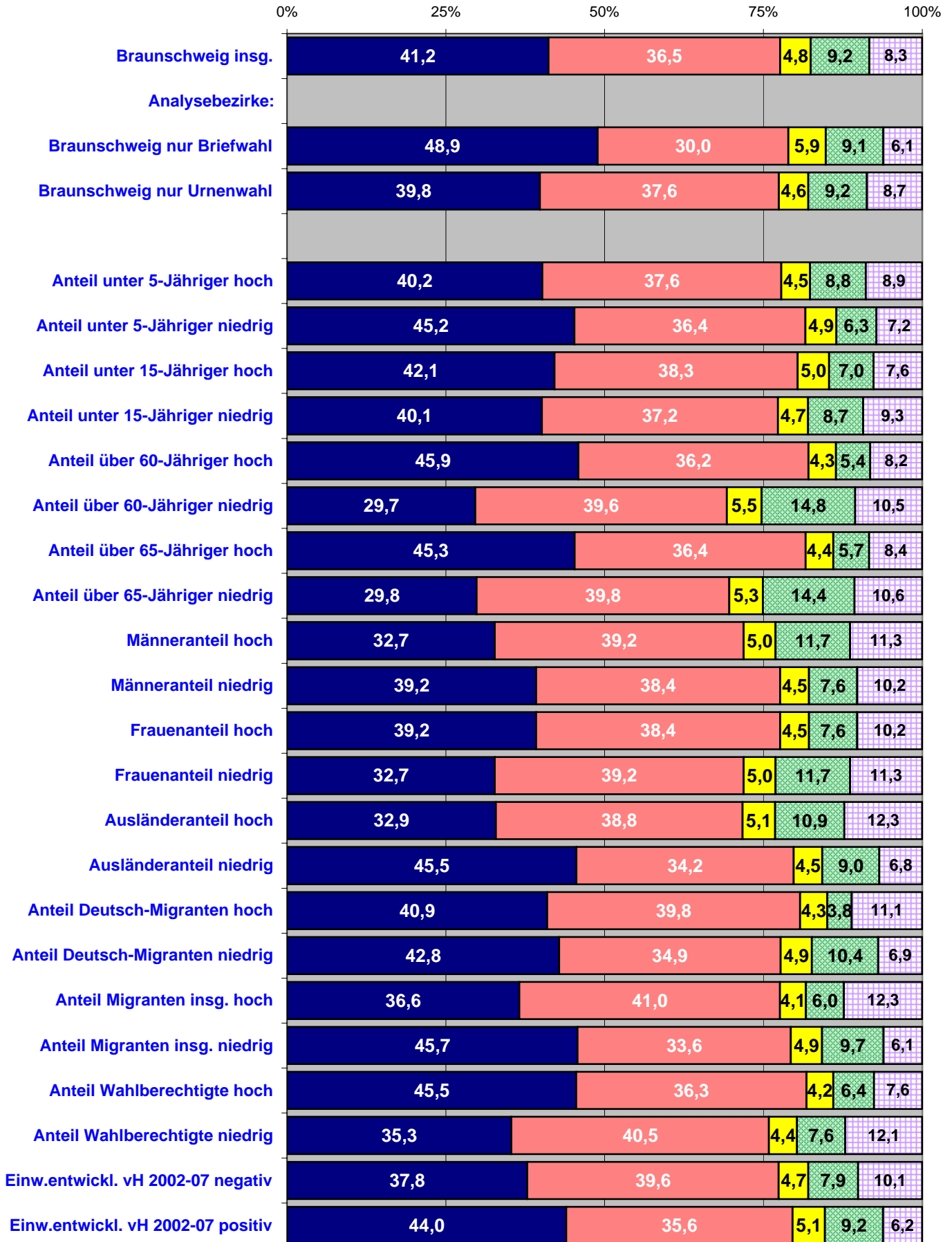
Stadt Braunschweig / Landtagswahl 2008
Ergebnisse nach Analysebezirken I
- Stimmenanteile ZWEITSTIMMEN -

| LTW 27.01.2008 ZWEITSTIMMEN | Wahl- beteiligung | CDU | SPD | FDP | GRÜNE | DIE LINKE | Sonstige |
|--|------------------------------|------------|------------|------------|--------------|------------------|-----------------|
| Stadt Braunschweig insgesamt: | 57,2 | 36,9 | 31,2 | 8,1 | 11,0 | 9,5 | 3,2 |
| Analysebezirke I: | | | | | | | |
| Bezirke mit hoher Wahlbeteiligung | 62,6 | 41,4 | 31,8 | 9,2 | 8,3 | 6,8 | 2,6 |
| Bezirke mit geringer Wahlbeteiligung | 29,3 | 31,6 | 35,4 | 5,9 | 8,1 | 15,1 | 4,0 |
| CDU Hochburgen Erstst. | 43,8 | 44,4 | 27,7 | 9,8 | 7,6 | 7,8 | 2,7 |
| CDU Kellerbezirke Erstst. | 47,6 | 23,4 | 34,2 | 6,7 | 19,7 | 12,7 | 3,3 |
| SPD Hochburgen Erstst. | 45,2 | 28,8 | 37,0 | 6,2 | 11,0 | 12,5 | 4,5 |
| SPD Kellerbezirke Erstst. | 55,8 | 45,3 | 25,7 | 11,1 | 8,9 | 6,4 | 2,5 |
| FDP Hochburgen Erstst. | 50,3 | 35,8 | 31,8 | 9,3 | 10,9 | 8,8 | 3,5 |
| FDP Kellerbezirke Erstst. | 35,8 | 34,9 | 37,8 | 5,3 | 6,6 | 12,2 | 3,3 |
| GRÜNE Hochburgen Erstst. | 52,2 | 26,0 | 31,4 | 7,7 | 21,3 | 11,2 | 2,5 |
| GRÜNE Kellerbezirke Erstst. | 39,2 | 39,8 | 34,9 | 6,5 | 4,3 | 10,8 | 3,7 |
| LINKE Hochburgen Erstst. | 40,5 | 26,3 | 33,7 | 6,9 | 15,0 | 14,0 | 4,0 |
| LINKE Kellerbezirke Erstst. | 56,7 | 42,1 | 30,9 | 8,6 | 8,3 | 7,6 | 2,5 |
| CDU Hochburgen Zweitst. | 33,4 | 41,9 | 32,8 | 6,3 | 4,5 | 11,4 | 3,0 |
| CDU Kellerbezirke Zweitst. | 46,4 | 24,0 | 33,4 | 6,6 | 19,8 | 12,7 | 3,4 |
| SPD Hochburgen Zweitst. | 44,7 | 28,7 | 38,0 | 5,6 | 10,5 | 13,0 | 4,2 |
| SPD Kellerbezirke Zweitst. | 60,0 | 45,4 | 24,4 | 12,3 | 9,4 | 6,1 | 2,4 |
| FDP Hochburgen Zweitst. | 57,2 | 44,0 | 25,4 | 12,0 | 10,1 | 6,4 | 2,1 |
| FDP Kellerbezirke Zweitst. | 34,8 | 34,9 | 35,1 | 5,2 | 6,4 | 14,8 | 3,5 |
| GRÜNE Hochburgen Zweitst. | 54,7 | 26,3 | 30,5 | 8,2 | 21,9 | 10,7 | 2,3 |
| GRÜNE Kellerbezirke Zweitst. | 31,2 | 39,5 | 35,7 | 5,7 | 3,7 | 12,1 | 3,3 |
| LINKE Hochburgen Zweitst. | 38,7 | 27,5 | 31,9 | 6,9 | 14,4 | 15,1 | 4,2 |
| LINKE Kellerbezirke Zweitst. | 52,7 | 41,2 | 31,7 | 7,7 | 8,4 | 8,3 | 2,8 |
| SONSTIGE Hochburgen Zweitst. | 37,4 | 34,8 | 34,7 | 6,4 | 7,8 | 12,1 | 4,3 |
| SONSTIGE Kellerbezirke Zweitst. | 56,7 | 35,3 | 29,0 | 8,9 | 16,0 | 8,7 | 2,1 |
| | | | | | | | |
| Gewinn/Verlust LTW 2008/2003 (Prozentpunkte / Zweitstimmen) | Wahl- beteiligung | CDU | SPD | FDP | GRÜNE | DIE LINKE | Sonstige |
| Stadt Braunschweig insgesamt: | -9,7 | -2,7 | -6,4 | -1,8 | +0,8 | +8,6 | +1,6 |
| Analysebezirke I: | | | | | | | |
| Bezirke mit hoher Wahlbeteiligung | -7,6 | -1,1 | -4,0 | -3,1 | 0,4 | 6,4 | 1,3 |
| Bezirke mit geringer Wahlbeteiligung | -10,3 | -9,1 | -6,0 | -1,1 | 1,0 | 13,8 | 1,5 |
| CDU Hochburgen Erstst. | -9,9 | -3,9 | -3,6 | -2,3 | +1,6 | +7,2 | +1,0 |
| CDU Kellerbezirke Erstst. | -6,4 | -2,6 | -9,0 | -1,1 | +0,5 | +10,7 | +1,5 |
| SPD Hochburgen Erstst. | -8,4 | -2,6 | -10,3 | -1,7 | +1,0 | +10,9 | +2,6 |
| SPD Kellerbezirke Erstst. | -6,3 | -0,1 | -3,5 | -4,2 | +0,8 | +5,9 | +1,2 |
| FDP Hochburgen Erstst. | -6,3 | -2,0 | -4,7 | -4,0 | +1,4 | +7,8 | +1,5 |
| FDP Kellerbezirke Erstst. | -11,4 | -8,0 | -4,8 | -1,1 | +1,4 | +11,3 | +1,1 |
| GRÜNE Hochburgen Erstst. | -5,7 | -1,6 | -7,7 | -1,6 | -0,1 | +9,7 | +1,3 |
| GRÜNE Kellerbezirke Erstst. | -12,8 | -5,9 | -5,0 | -1,4 | +0,8 | +9,9 | +1,5 |
| LINKE Hochburgen Erstst. | -7,1 | -2,9 | -8,2 | -1,0 | -1,4 | +11,4 | +2,1 |
| LINKE Kellerbezirke Erstst. | -6,8 | -1,2 | -5,9 | -2,8 | +1,5 | +7,3 | +1,1 |
| CDU Hochburgen Zweitst. | -13,8 | -9,5 | -2,3 | -0,7 | +0,8 | +10,6 | +1,1 |
| CDU Kellerbezirke Zweitst. | -6,3 | -1,9 | -8,9 | -1,5 | -0,1 | +10,8 | +1,7 |
| SPD Hochburgen Zweitst. | -8,3 | -3,0 | -10,0 | -1,9 | +0,8 | +11,7 | +2,4 |
| SPD Kellerbezirke Zweitst. | -4,8 | +1,8 | -4,0 | -5,1 | +0,5 | +5,5 | +1,3 |
| FDP Hochburgen Zweitst. | -5,3 | +2,8 | -4,4 | -6,0 | +0,9 | +5,7 | +0,9 |
| FDP Kellerbezirke Zweitst. | -12,5 | -9,7 | -5,6 | +0,1 | +0,3 | +13,9 | +1,1 |
| GRÜNE Hochburgen Zweitst. | -5,0 | -1,4 | -6,9 | -1,7 | -0,4 | +9,2 | +1,2 |
| GRÜNE Kellerbezirke Zweitst. | -14,0 | -8,2 | -3,8 | -0,8 | +1,0 | +11,1 | +0,7 |
| LINKE Hochburgen Zweitst. | -8,3 | -2,5 | -10,2 | -1,1 | -0,4 | +12,0 | +2,2 |
| LINKE Kellerbezirke Zweitst. | -7,7 | -2,4 | -5,6 | -3,2 | +1,7 | +8,2 | +1,3 |
| SONSTIGE Hochburgen Zweitst. | -9,8 | -4,5 | -6,9 | -1,0 | +0,6 | +10,7 | +1,0 |
| SONSTIGE Kellerbezirke Zweitst. | -4,4 | -0,5 | -5,6 | -2,7 | -0,4 | +7,7 | +1,6 |

Stimmenanteile nach Analysebezirken II

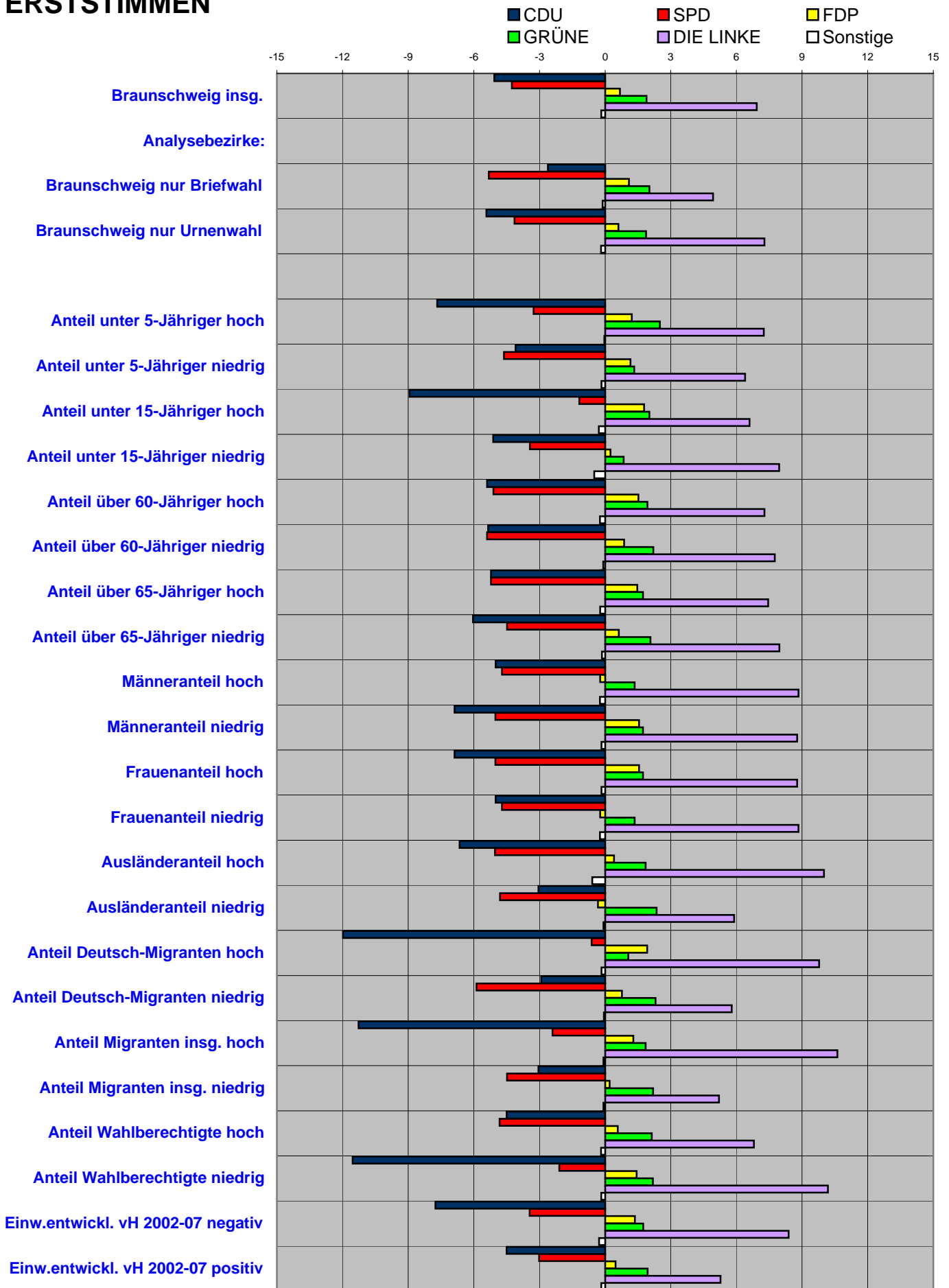
ERSTSTIMMEN

■ CDU ■ SPD ■ FDP ■ GRÜNE ■ DIE LINKE



Gewinne und Verluste nach Analysebezirken II (in Prozentpunkten)

ERSTSTIMMEN

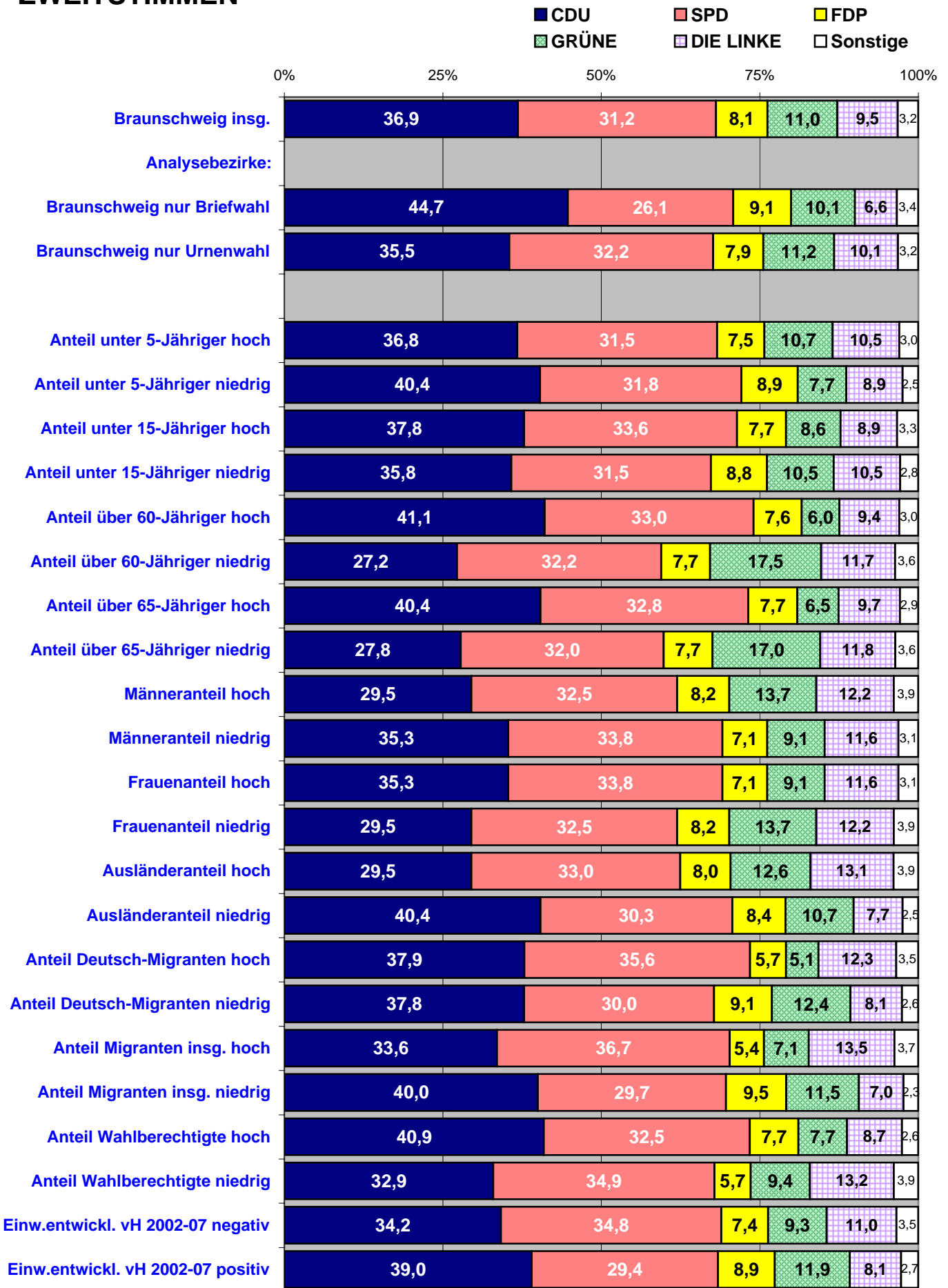


Stadt Braunschweig / Landtagswahl 2008
Ergebnisse nach Analysebezirken II
- Stimmenanteile ERSTSTIMMEN -

| LTW 27.01.2008 ERSTSTIMMEN | Wahl- beteiligung | CDU | SPD | FDP | GRÜNE | DIE LINKE | Sonstige |
|---|------------------------------|-------------|-------------|-------------|--------------|------------------|-----------------|
| Stadt Braunschweig insgesamt: | 57,2 | 41,2 | 36,5 | 4,8 | 9,2 | 8,3 | 0,0 |
| Analysebezirke II: | | | | | | | |
| Braunschweig nur Briefwahl | - | 48,9 | 30,0 | 5,9 | 9,1 | 6,1 | 0,0 |
| Braunschweig nur Urnenwahl | - | 39,8 | 37,6 | 4,6 | 9,2 | 8,7 | 0,0 |
| Anteil unter 5-Jähriger hoch | 41,8 | 40,2 | 37,6 | 4,5 | 8,8 | 8,9 | 0,0 |
| Anteil unter 5-Jähriger niedrig | 51,7 | 45,2 | 36,4 | 4,9 | 6,3 | 7,2 | 0,0 |
| Anteil unter 15-Jähriger hoch | 47,8 | 42,1 | 38,3 | 5,0 | 7,0 | 7,6 | 0,0 |
| Anteil unter 15-Jähriger niedrig | 44,2 | 40,1 | 37,2 | 4,7 | 8,7 | 9,3 | 0,0 |
| Anteil über 60-Jähriger hoch | 46,7 | 45,9 | 36,2 | 4,3 | 5,4 | 8,2 | 0,0 |
| Anteil über 60-Jähriger niedrig | 45,2 | 29,7 | 39,6 | 5,5 | 14,8 | 10,5 | 0,0 |
| Anteil über 65-Jähriger hoch | 46,0 | 45,3 | 36,4 | 4,4 | 5,7 | 8,4 | 0,0 |
| Anteil über 65-Jähriger niedrig | 44,9 | 29,8 | 39,8 | 5,3 | 14,4 | 10,6 | 0,0 |
| Männeranteil hoch | 41,7 | 32,7 | 39,2 | 5,0 | 11,7 | 11,3 | 0,0 |
| Männeranteil niedrig | 38,6 | 39,2 | 38,4 | 4,5 | 7,6 | 10,2 | 0,0 |
| Frauenanteil hoch | 38,6 | 39,2 | 38,4 | 4,5 | 7,6 | 10,2 | 0,0 |
| Frauenanteil niedrig | 41,7 | 32,7 | 39,2 | 5,0 | 11,7 | 11,3 | 0,0 |
| Ausländeranteil hoch | 37,9 | 32,9 | 38,8 | 5,1 | 10,9 | 12,3 | 0,0 |
| Ausländeranteil niedrig | 59,2 | 45,5 | 34,2 | 4,5 | 9,0 | 6,8 | 0,0 |
| Anteil Deutsch-Migranten hoch | 33,5 | 40,9 | 39,8 | 4,3 | 3,8 | 11,1 | 0,0 |
| Anteil Deutsch-Migranten niedrig | 57,3 | 42,8 | 34,9 | 4,9 | 10,4 | 6,9 | 0,0 |
| Anteil Migranten insg. hoch | 32,7 | 36,6 | 41,0 | 4,1 | 6,0 | 12,3 | 0,0 |
| Anteil Migranten insg. niedrig | 61,5 | 45,7 | 33,6 | 4,9 | 9,7 | 6,1 | 0,0 |
| Anteil Wahlberechtigte hoch | 50,7 | 45,5 | 36,3 | 4,2 | 6,4 | 7,6 | 0,0 |
| Anteil Wahlberechtigte niedrig | 35,0 | 35,3 | 40,5 | 4,4 | 7,6 | 12,1 | 0,0 |
| Einw.entwickl. vH 2002-07 negativ | 41,6 | 37,8 | 39,6 | 4,7 | 7,9 | 10,1 | 0,0 |
| Einw.entwickl. vH 2002-07 positiv | 55,1 | 44,0 | 35,6 | 5,1 | 9,2 | 6,2 | 0,0 |
| Gewinn/Verlust LTW 2008/2003 (Prozentpunkte / Erststimmen) | | | | | | | |
| Stadt Braunschweig insgesamt: | -9,7 | -5,1 | -4,3 | +0,7 | +1,9 | +6,9 | -0,2 |
| Analysebezirke II: | | | | | | | |
| Braunschweig nur Briefwahl | - | -2,6 | -5,3 | 1,1 | 2,0 | 4,9 | -0,1 |
| Braunschweig nur Urnenwahl | - | -5,4 | -4,1 | 0,6 | 1,9 | 7,3 | -0,2 |
| Anteil unter 5-Jähriger hoch | -8,2 | -7,7 | -3,3 | +1,2 | +2,5 | +7,2 | -0,0 |
| Anteil unter 5-Jähriger niedrig | -8,2 | -4,1 | -4,6 | +1,2 | +1,3 | +6,4 | -0,2 |
| Anteil unter 15-Jähriger hoch | -8,9 | -8,9 | -1,2 | +1,8 | +2,0 | +6,6 | -0,3 |
| Anteil unter 15-Jähriger niedrig | -7,9 | -5,1 | -3,4 | +0,3 | +0,8 | +8,0 | -0,5 |
| Anteil über 60-Jähriger hoch | -10,3 | -5,4 | -5,1 | +1,5 | +1,9 | +7,3 | -0,2 |
| Anteil über 60-Jähriger niedrig | -5,9 | -5,3 | -5,4 | +0,9 | +2,2 | +7,7 | -0,1 |
| Anteil über 65-Jähriger hoch | -10,4 | -5,2 | -5,2 | +1,5 | +1,7 | +7,5 | -0,2 |
| Anteil über 65-Jähriger niedrig | -5,5 | -6,0 | -4,5 | +0,6 | +2,1 | +8,0 | -0,1 |
| Männeranteil hoch | -6,4 | -5,0 | -4,7 | -0,2 | +1,3 | +8,8 | -0,2 |
| Männeranteil niedrig | -9,8 | -6,9 | -5,0 | +1,6 | +1,7 | +8,8 | -0,2 |
| Frauenanteil hoch | -9,8 | -6,9 | -5,0 | +1,6 | +1,7 | +8,8 | -0,2 |
| Frauenanteil niedrig | -6,4 | -5,0 | -4,7 | -0,2 | +1,3 | +8,8 | -0,2 |
| Ausländeranteil hoch | -7,9 | -6,6 | -5,0 | +0,4 | +1,9 | +10,0 | -0,6 |
| Ausländeranteil niedrig | -5,9 | -3,0 | -4,8 | -0,3 | +2,4 | +5,9 | -0,1 |
| Anteil Deutsch-Migranten hoch | -14,1 | -12,0 | -0,6 | +1,9 | +1,1 | +9,8 | -0,2 |
| Anteil Deutsch-Migranten niedrig | -6,0 | -2,9 | -5,9 | +0,8 | +2,3 | +5,8 | -0,1 |
| Anteil Migranten insg. hoch | -12,6 | -11,3 | -2,4 | +1,3 | +1,8 | +10,6 | -0,1 |
| Anteil Migranten insg. niedrig | -4,8 | -3,0 | -4,5 | +0,2 | +2,2 | +5,2 | -0,1 |
| Anteil Wahlberechtigte hoch | -9,9 | -4,5 | -4,8 | +0,6 | +2,1 | +6,8 | -0,2 |
| Anteil Wahlberechtigte niedrig | -10,5 | -11,5 | -2,1 | +1,4 | +2,2 | +10,2 | -0,2 |
| Einw.entwickl. vH 2002-07 negativ | -10,1 | -7,8 | -3,4 | +1,4 | +1,7 | +8,4 | -0,3 |
| Einw.entwickl. vH 2002-07 positiv | -5,5 | -4,5 | -3,0 | +0,5 | +1,9 | +5,3 | -0,2 |

Stimmenanteile nach Analysebezirken II

ZWEITSTIMMEN

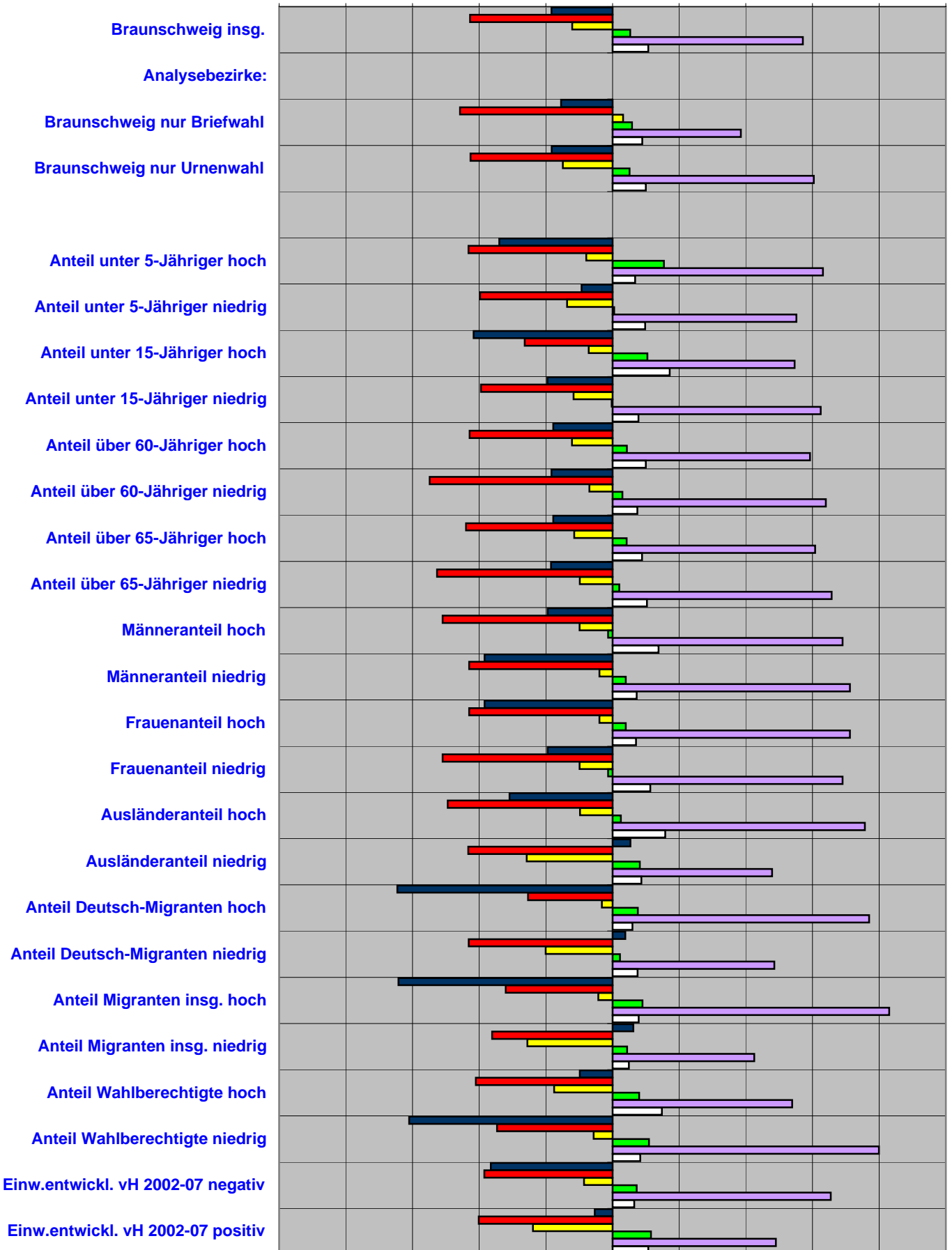


Gewinne und Verluste nach Analysebezirken II (in Prozentpunkten)

ZWEITSTIMMEN



-15 -12 -9 -6 -3 0 3 6 9 12 15



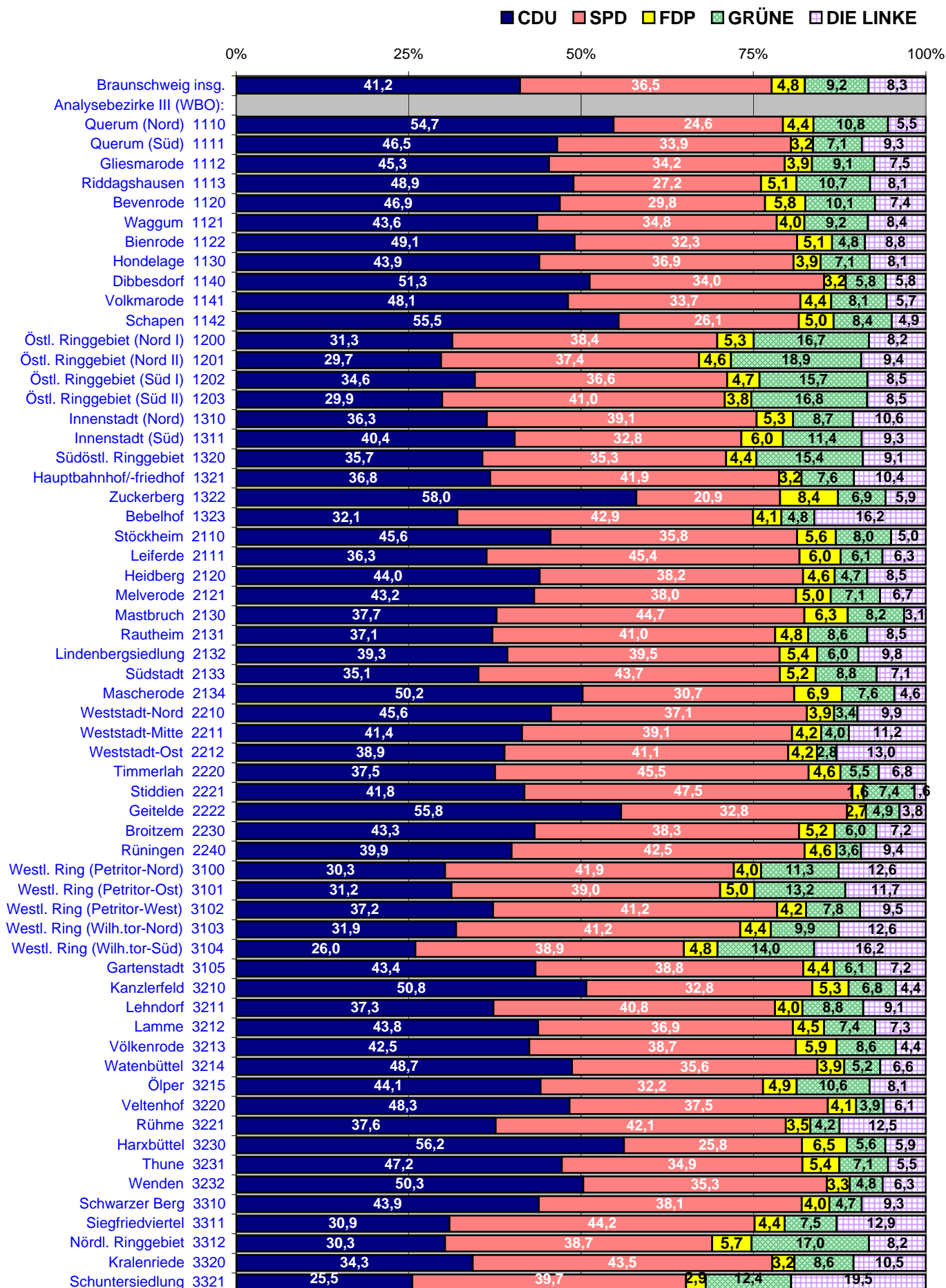
Stadt Braunschweig / Landtagswahl 2008
Ergebnisse nach Analysebezirken II
- Stimmenanteile ZWEITSTIMMEN -

| LTW 27.01.2008 ZWEITSTIMMEN | Wahl- beteiligung | CDU | SPD | FDP | GRÜNE | DIE LINKE | Sonstige |
|--|------------------------------|------------|------------|------------|--------------|------------------|-----------------|
| Stadt Braunschweig insgesamt: | 57,2 | 36,9 | 31,2 | 8,1 | 11,0 | 9,5 | 3,2 |
| Analysebezirke II: | | | | | | | |
| Braunschweig nur Briefwahl | - | 44,7 | 26,1 | 9,1 | 10,1 | 6,6 | 3,4 |
| Braunschweig nur Urnenwahl | 48,7 | 35,5 | 32,2 | 7,9 | 11,2 | 10,1 | 3,2 |
| Anteil unter 5-Jähriger hoch | 41,8 | 36,8 | 31,5 | 7,5 | 10,7 | 10,5 | 3,0 |
| Anteil unter 5-Jähriger niedrig | 51,7 | 40,4 | 31,8 | 8,9 | 7,7 | 8,9 | 2,5 |
| Anteil unter 15-Jähriger hoch | 47,8 | 37,8 | 33,6 | 7,7 | 8,6 | 8,9 | 3,3 |
| Anteil unter 15-Jähriger niedrig | 44,2 | 35,8 | 31,5 | 8,8 | 10,5 | 10,5 | 2,8 |
| Anteil über 60-Jähriger hoch | 46,7 | 41,1 | 33,0 | 7,6 | 6,0 | 9,4 | 3,0 |
| Anteil über 60-Jähriger niedrig | 45,2 | 27,2 | 32,2 | 7,7 | 17,5 | 11,7 | 3,6 |
| Anteil über 65-Jähriger hoch | 46,0 | 40,4 | 32,8 | 7,7 | 6,5 | 9,7 | 2,9 |
| Anteil über 65-Jähriger niedrig | 44,9 | 27,8 | 32,0 | 7,7 | 17,0 | 11,8 | 3,6 |
| Männeranteil hoch | 41,7 | 29,5 | 32,5 | 8,2 | 13,7 | 12,2 | 3,9 |
| Männeranteil niedrig | 38,6 | 35,3 | 33,8 | 7,1 | 9,1 | 11,6 | 3,1 |
| Frauenanteil hoch | 38,6 | 35,3 | 33,8 | 7,1 | 9,1 | 11,6 | 3,1 |
| Frauenanteil niedrig | 41,7 | 29,5 | 32,5 | 8,2 | 13,7 | 12,2 | 3,9 |
| Ausländeranteil hoch | 37,9 | 29,5 | 33,0 | 8,0 | 12,6 | 13,1 | 3,9 |
| Ausländeranteil niedrig | 59,2 | 40,4 | 30,3 | 8,4 | 10,7 | 7,7 | 2,5 |
| Anteil Deutsch-Migranten hoch | 33,5 | 37,9 | 35,6 | 5,7 | 5,1 | 12,3 | 3,5 |
| Anteil Deutsch-Migranten niedrig | 57,3 | 37,8 | 30,0 | 9,1 | 12,4 | 8,1 | 2,6 |
| Anteil Migranten insg. hoch | 32,7 | 33,6 | 36,7 | 5,4 | 7,1 | 13,5 | 3,7 |
| Anteil Migranten insg. niedrig | 61,5 | 40,0 | 29,7 | 9,5 | 11,5 | 7,0 | 2,3 |
| Anteil Wahlberechtigte hoch | 50,7 | 40,9 | 32,5 | 7,7 | 7,7 | 8,7 | 2,6 |
| Anteil Wahlberechtigte niedrig | 35,0 | 32,9 | 34,9 | 5,7 | 9,4 | 13,2 | 3,9 |
| Einw.entwickl. vH 2002-07 negativ | 41,6 | 34,2 | 34,8 | 7,4 | 9,3 | 11,0 | 3,5 |
| Einw.entwickl. vH 2002-07 positiv | 55,1 | 39,0 | 29,4 | 8,9 | 11,9 | 8,1 | 2,7 |

| Gewinn/Verlust LTW 2008/2003 (Prozentpunkte / Zweitstimmen) | Wahl- beteiligung | CDU | SPD | FDP | GRÜNE | DIE LINKE | Sonstige |
|--|------------------------------|------------|------------|------------|--------------|------------------|-----------------|
| Stadt Braunschweig insgesamt: | -9,7 | -2,7 | -6,4 | -1,8 | +0,8 | +8,6 | +1,6 |
| Analysebezirke II: | | | | | | | |
| Braunschweig nur Briefwahl | - | -2,3 | -6,9 | 0,5 | 0,9 | 5,8 | 2,0 |
| Braunschweig nur Urnenwahl | - | -2,7 | -6,4 | -2,2 | 0,8 | 9,1 | 1,5 |
| Anteil unter 5-Jähriger hoch | -8,2 | -5,1 | -6,5 | -1,2 | +2,3 | +9,5 | +1,0 |
| Anteil unter 5-Jähriger niedrig | -8,2 | -1,4 | -6,0 | -2,0 | +0,1 | +8,3 | +1,0 |
| Anteil unter 15-Jähriger hoch | -8,9 | -6,2 | -3,9 | -1,1 | +1,6 | +8,2 | +1,5 |
| Anteil unter 15-Jähriger niedrig | -7,9 | -2,9 | -5,9 | -1,7 | -0,0 | +9,4 | +1,3 |
| Anteil über 60-Jähriger hoch | -10,3 | -2,7 | -6,4 | -1,8 | +0,6 | +8,9 | +1,4 |
| Anteil über 60-Jähriger niedrig | -5,9 | -2,7 | -8,2 | -1,0 | +0,4 | +9,6 | +2,0 |
| Anteil über 65-Jähriger hoch | -10,4 | -2,7 | -6,6 | -1,7 | +0,6 | +9,1 | +1,2 |
| Anteil über 65-Jähriger niedrig | -5,5 | -2,8 | -7,9 | -1,5 | +0,3 | +9,9 | +2,0 |
| Männeranteil hoch | -6,4 | -2,9 | -7,6 | -1,5 | -0,2 | +10,4 | +1,9 |
| Männeranteil niedrig | -9,8 | -5,8 | -6,5 | -0,6 | +0,6 | +10,7 | +1,5 |
| Frauenanteil hoch | -9,8 | -5,8 | -6,5 | -0,6 | +0,6 | +10,7 | +1,5 |
| Frauenanteil niedrig | -6,4 | -2,9 | -7,6 | -1,5 | -0,2 | +10,4 | +1,9 |
| Ausländeranteil hoch | -7,9 | -4,6 | -7,4 | -1,5 | +0,4 | +11,4 | +1,8 |
| Ausländeranteil niedrig | -5,9 | +0,8 | -6,5 | -3,9 | +1,2 | +7,2 | +1,1 |
| Anteil Deutsch-Migranten hoch | -14,1 | -9,7 | -3,8 | -0,5 | +1,1 | +11,5 | +1,3 |
| Anteil Deutsch-Migranten niedrig | -6,0 | +0,6 | -6,5 | -3,0 | +0,3 | +7,3 | +1,3 |
| Anteil Migranten insg. hoch | -12,6 | -9,6 | -4,8 | -0,6 | +1,4 | +12,5 | +1,3 |
| Anteil Migranten insg. niedrig | -4,8 | +0,9 | -5,4 | -3,8 | +0,7 | +6,4 | +1,3 |
| Anteil Wahlberechtigte hoch | -9,9 | -1,5 | -6,1 | -2,6 | +1,2 | +8,1 | +1,0 |
| Anteil Wahlberechtigte niedrig | -10,5 | -9,1 | -5,2 | -0,8 | +1,6 | +12,0 | +1,6 |
| Einw.entwickl. vH 2002-07 negativ | -10,1 | -5,5 | -5,8 | -1,3 | +1,1 | +9,8 | +1,6 |
| Einw.entwickl. vH 2002-07 positiv | -5,5 | -0,8 | -6,0 | -3,6 | +1,7 | +7,4 | +1,3 |

Stimmenanteile nach Analysebezirken III

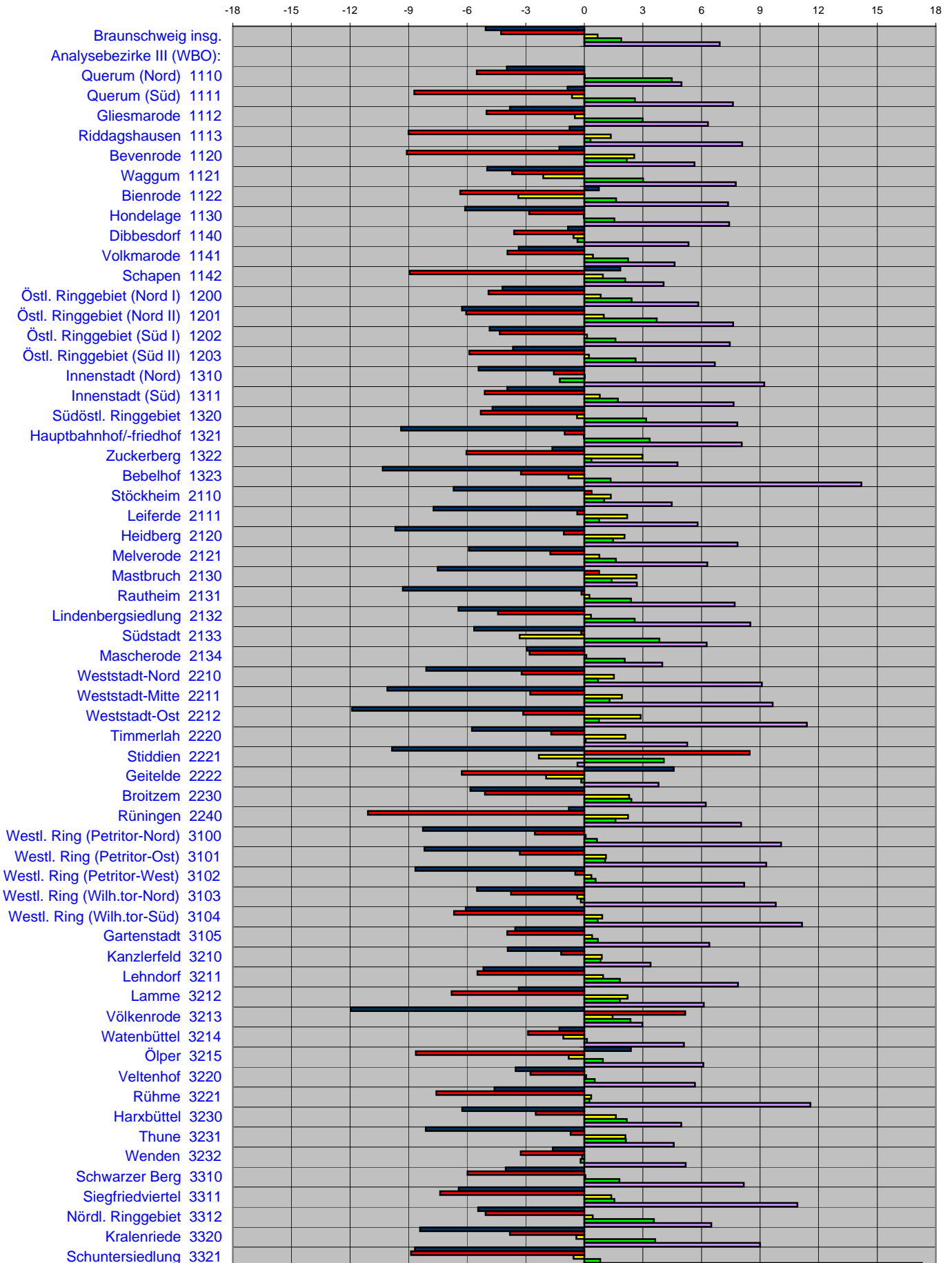
ERSTSTIMMEN



Gewinne und Verluste nach Analysebezirken III (in Prozentpunkten)

ERSTSTIMMEN

■ CDU ■ SPD ■ FDP ■ GRÜNE ■ DIE LINKE



Stadt Braunschweig / Landtagswahl 2008
Ergebnisse nach Analysebezirken III
- Stimmenanteile ERSTSTIMMEN -

| LTW 27.01.2008 ERSTSTIMMEN | Wahl- beteiligung | CDU | SPD | FDP | GRÜNE | DIE LINKE | Sonstige |
|--------------------------------------|----------------------|------|------|-----|-------|-----------|----------|
| Stadt Braunschweig insgesamt: | 57,2 | 41,2 | 36,5 | 4,8 | 9,2 | 8,3 | 0,0 |
| Analysebezirke III: Ortsteile (WBO) | | | | | | | |
| Querum (Nord) 1110 | 56,3 | 54,7 | 24,6 | 4,4 | 10,8 | 5,5 | 0,0 |
| Querum (Süd) 1111 | 52,6 | 46,5 | 33,9 | 3,2 | 7,1 | 9,3 | 0,0 |
| Gliesmarode 1112 | 51,9 | 45,3 | 34,2 | 3,9 | 9,1 | 7,5 | 0,0 |
| Riddagshausen 1113 | 60,5 | 48,9 | 27,2 | 5,1 | 10,7 | 8,1 | 0,0 |
| Bevenrode 1120 | 61,7 | 46,9 | 29,8 | 5,8 | 10,1 | 7,4 | 0,0 |
| Waggum 1121 | 60,4 | 43,6 | 34,8 | 4,0 | 9,2 | 8,4 | 0,0 |
| Bienrode 1122 | 50,4 | 49,1 | 32,3 | 5,1 | 4,8 | 8,8 | 0,0 |
| Hondelage 1130 | 57,2 | 43,9 | 36,9 | 3,9 | 7,1 | 8,1 | 0,0 |
| Dibbesdorf 1140 | 61,6 | 51,3 | 34,0 | 3,2 | 5,8 | 5,8 | 0,0 |
| Volkmarode 1141 | 59,5 | 48,1 | 33,7 | 4,4 | 8,1 | 5,7 | 0,0 |
| Schapen 1142 | 64,0 | 55,5 | 26,1 | 5,0 | 8,4 | 4,9 | 0,0 |
| Östl. Ringgebiet (Nord I) 1200 | 54,7 | 31,3 | 38,4 | 5,3 | 16,7 | 8,2 | 0,0 |
| Östl. Ringgebiet (Nord II) 1201 | 49,2 | 29,7 | 37,4 | 4,6 | 18,9 | 9,4 | 0,0 |
| Östl. Ringgebiet (Süd I) 1202 | 53,6 | 34,6 | 36,6 | 4,7 | 15,7 | 8,5 | 0,0 |
| Östl. Ringgebiet (Süd II) 1203 | 51,5 | 29,9 | 41,0 | 3,8 | 16,8 | 8,5 | 0,0 |
| Innenstadt (Nord) 1310 | 38,5 | 36,3 | 39,1 | 5,3 | 8,7 | 10,6 | 0,0 |
| Innenstadt (Süd) 1311 | 42,9 | 40,4 | 32,8 | 6,0 | 11,4 | 9,3 | 0,0 |
| Südöstl. Ringgebiet 1320 | 49,1 | 35,7 | 35,3 | 4,4 | 15,4 | 9,1 | 0,0 |
| Hauptbahnhof/-friedhof 1321 | 37,8 | 36,8 | 41,9 | 3,2 | 7,6 | 10,4 | 0,0 |
| Zuckerberg 1322 | 52,5 | 58,0 | 20,9 | 8,4 | 6,9 | 5,9 | 0,0 |
| Bebelhof 1323 | 35,6 | 32,1 | 42,9 | 4,1 | 4,8 | 16,2 | 0,0 |
| Stöckheim 2110 | 61,9 | 45,6 | 35,8 | 5,6 | 8,0 | 5,0 | 0,0 |
| Leiferde 2111 | 61,7 | 36,3 | 45,4 | 6,0 | 6,1 | 6,3 | 0,0 |
| Heidberg 2120 | 44,2 | 44,0 | 38,2 | 4,6 | 4,7 | 8,5 | 0,0 |
| Melverode 2121 | 54,2 | 43,2 | 38,0 | 5,0 | 7,1 | 6,7 | 0,0 |
| Mastbruch 2130 | 52,4 | 37,7 | 44,7 | 6,3 | 8,2 | 3,1 | 0,0 |
| Rautheim 2131 | 54,2 | 37,1 | 41,0 | 4,8 | 8,6 | 8,5 | 0,0 |
| Lindbergsiedlung 2132 | 44,9 | 39,3 | 39,5 | 5,4 | 6,0 | 9,8 | 0,0 |
| Südstadt 2133 | 58,0 | 35,1 | 43,7 | 5,2 | 8,8 | 7,1 | 0,0 |
| Mascherode 2134 | 62,5 | 50,2 | 30,7 | 6,9 | 7,6 | 4,6 | 0,0 |
| Weststadt-Nord 2210 | 38,0 | 45,6 | 37,1 | 3,9 | 3,4 | 9,9 | 0,0 |
| Weststadt-Mitte 2211 | 37,6 | 41,4 | 39,1 | 4,2 | 4,0 | 11,2 | 0,0 |
| Weststadt-Ost 2212 | 26,4 | 38,9 | 41,1 | 4,2 | 2,8 | 13,0 | 0,0 |
| Timmerlah 2220 | 56,0 | 37,5 | 45,5 | 4,6 | 5,5 | 6,8 | 0,0 |
| Stiddien 2221 | 67,2 | 41,8 | 47,5 | 1,6 | 7,4 | 1,6 | 0,0 |
| Geitelde 2222 | 61,9 | 55,8 | 32,8 | 2,7 | 4,9 | 3,8 | 0,0 |
| Broitzem 2230 | 54,3 | 43,3 | 38,3 | 5,2 | 6,0 | 7,2 | 0,0 |
| Rünigen 2240 | 43,5 | 39,9 | 42,5 | 4,6 | 3,6 | 9,4 | 0,0 |
| Westl. Ring (Petritor-Nord) 3100 | 34,6 | 30,3 | 41,9 | 4,0 | 11,3 | 12,6 | 0,0 |
| Westl. Ring (Petritor-Ost) 3101 | 40,8 | 31,2 | 39,0 | 5,0 | 13,2 | 11,7 | 0,0 |
| Westl. Ring (Petritor-West) 3102 | 49,6 | 37,2 | 41,2 | 4,2 | 7,8 | 9,5 | 0,0 |
| Westl. Ring (Wilhelmitor-Nord) 3103 | 38,0 | 31,9 | 41,2 | 4,4 | 9,9 | 12,6 | 0,0 |
| Westl. Ring (Wilhelmitor-Süd) 3104 | 39,1 | 26,0 | 38,9 | 4,8 | 14,0 | 16,2 | 0,0 |
| Gartenstadt 3105 | 54,4 | 43,4 | 38,8 | 4,4 | 6,1 | 7,2 | 0,0 |
| Kanzlerfeld 3210 | 65,4 | 50,8 | 32,8 | 5,3 | 6,8 | 4,4 | 0,0 |
| Lehdorf 3211 | 51,0 | 37,3 | 40,8 | 4,0 | 8,8 | 9,1 | 0,0 |
| Lamme 3212 | 56,0 | 43,8 | 36,9 | 4,5 | 7,4 | 7,3 | 0,0 |
| Völkenrode 3213 | 59,4 | 42,5 | 38,7 | 5,9 | 8,6 | 4,4 | 0,0 |
| Watenbüttel 3214 | 56,0 | 48,7 | 35,6 | 3,9 | 5,2 | 6,6 | 0,0 |
| Ölper 3215 | 57,5 | 44,1 | 32,2 | 4,9 | 10,6 | 8,1 | 0,0 |
| Veltenhof 3220 | 49,2 | 48,3 | 37,5 | 4,1 | 3,9 | 6,1 | 0,0 |
| Rühme 3221 | 43,4 | 37,6 | 42,1 | 3,5 | 4,2 | 12,5 | 0,0 |
| Harxbüttel 3230 | 64,1 | 56,2 | 25,8 | 6,5 | 5,6 | 5,9 | 0,0 |
| Thune 3231 | 61,8 | 47,2 | 34,9 | 5,4 | 7,1 | 5,5 | 0,0 |
| Wenden 3232 | 52,2 | 50,3 | 35,3 | 3,3 | 4,8 | 6,3 | 0,0 |
| Schwarzer Berg 3310 | 45,1 | 43,9 | 38,1 | 4,0 | 4,7 | 9,3 | 0,0 |
| Siegfriedviertel 3311 | 38,8 | 30,9 | 44,2 | 4,4 | 7,5 | 12,9 | 0,0 |
| Nördl. Ringgebiet 3312 | 49,2 | 30,3 | 38,7 | 5,7 | 17,0 | 8,2 | 0,0 |
| Kralenriede 3320 | 48,7 | 34,3 | 43,5 | 3,2 | 8,6 | 10,5 | 0,0 |
| Schuntersiedlung 3321 | 54,6 | 25,5 | 39,7 | 2,9 | 12,4 | 19,5 | 0,0 |

Stadt Braunschweig / Landtagswahl 2008
Ergebnisse nach Analysebezirken III
- Stimmenanteile ERSTSTIMMEN -

| Gewinn/Verlust LTW 2008/2003 (Prozentpunkte / Erststimmen) | Wahl- beteiligung | CDU | SPD | FDP | GRÜNE | DIE LINKE | Sonstige |
|---|------------------------------|-------------|-------------|-------------|--------------|------------------|-----------------|
| Stadt Braunschweig insgesamt: | -9,7 | -5,1 | -4,3 | +0,7 | +1,9 | +6,9 | -0,2 |
| Analysebezirke III: Ortsteile (WBO) | | | | | | | |
| Querum (Nord) 1110 | -4,7 | -4,0 | -5,5 | 0,0 | 4,5 | 5,0 | 0,0 |
| Querum (Süd) 1111 | -7,6 | -0,9 | -8,7 | -0,6 | 2,6 | 7,6 | 0,0 |
| Gliesmarode 1112 | -6,8 | -3,8 | -5,0 | -0,5 | 3,0 | 6,3 | 0,0 |
| Riddagshausen 1113 | -5,6 | -0,8 | -9,0 | 1,4 | 0,3 | 8,1 | 0,0 |
| Bevenrode 1120 | -7,5 | -1,3 | -9,1 | 2,6 | 2,2 | 5,6 | 0,0 |
| Waggum 1121 | -5,4 | -5,0 | -3,7 | -2,1 | 3,0 | 7,8 | 0,0 |
| Bienrode 1122 | -10,5 | 0,7 | -6,4 | -3,4 | 1,6 | 7,4 | 0,0 |
| Hondelage 1130 | -9,7 | -6,1 | -2,8 | -0,0 | 1,5 | 7,4 | 0,0 |
| Dibbesdorf 1140 | -8,3 | -0,8 | -3,6 | -0,6 | -0,4 | 5,3 | 0,0 |
| Volkmarode 1141 | -5,4 | -3,4 | -3,9 | 0,4 | 2,2 | 4,6 | 0,0 |
| Schapen 1142 | -4,7 | 1,8 | -8,9 | 1,0 | 2,1 | 4,1 | 0,0 |
| Östl. Ringgebiet (Nord I) 1200 | -4,6 | -4,2 | -4,9 | 0,8 | 2,4 | 5,8 | 0,0 |
| Östl. Ringgebiet (Nord II) 1201 | -4,7 | -6,3 | -6,1 | 1,0 | 3,7 | 7,6 | 0,0 |
| Östl. Ringgebiet (Süd I) 1202 | -3,7 | -4,9 | -4,3 | 0,1 | 1,6 | 7,5 | 0,0 |
| Östl. Ringgebiet (Süd II) 1203 | -5,9 | -3,7 | -5,9 | 0,2 | 2,6 | 6,7 | 0,0 |
| Innenstadt (Nord) 1310 | -8,6 | -5,4 | -1,6 | 0,0 | -1,2 | 9,2 | -1,0 |
| Innenstadt (Süd) 1311 | -4,8 | -4,0 | -5,1 | 0,8 | 1,7 | 7,6 | -1,1 |
| Südüstl. Ringgebiet 1320 | -6,9 | -4,7 | -5,3 | -0,4 | 3,2 | 7,8 | -0,6 |
| Hauptbahnhof-/friedhof 1321 | -15,4 | -9,4 | -1,0 | -0,0 | 3,3 | 8,1 | -1,0 |
| Zuckerberg 1322 | -5,4 | -1,6 | -6,0 | 3,0 | 0,4 | 4,8 | -0,4 |
| Bebelhof 1323 | -9,4 | -10,3 | -3,2 | -0,8 | 1,3 | 14,2 | -1,1 |
| Stöckheim 2110 | -5,1 | -6,7 | 0,4 | 1,4 | 1,0 | 4,5 | -0,5 |
| Leiferde 2111 | -7,8 | -7,7 | -0,4 | 2,2 | 0,8 | 5,8 | -0,7 |
| Heidberg 2120 | -11,0 | -9,7 | -1,0 | 2,1 | 1,5 | 7,8 | -0,6 |
| Melverode 2121 | -6,5 | -5,9 | -1,7 | 0,8 | 1,6 | 6,3 | -1,0 |
| Mastbruch 2130 | -18,0 | -7,5 | 0,8 | 2,7 | 1,4 | 2,7 | 0,0 |
| Rautheim 2131 | -6,7 | -9,3 | -0,1 | 0,3 | 2,4 | 7,7 | -0,9 |
| Lindenbergsiedlung 2132 | -9,0 | -6,4 | -4,4 | 0,3 | 2,6 | 8,5 | -0,6 |
| Südstadt 2133 | -6,8 | -5,6 | -0,2 | -3,3 | 3,8 | 6,3 | -1,0 |
| Mascherode 2134 | -4,7 | -2,9 | -2,8 | 0,1 | 2,1 | 4,0 | -0,4 |
| Weststadt-Nord 2210 | -13,2 | -8,1 | -3,2 | 1,5 | 0,7 | 9,1 | 0,0 |
| Weststadt-Mitte 2211 | -13,7 | -10,1 | -2,8 | 1,9 | 1,3 | 9,6 | 0,0 |
| Weststadt-Ost 2212 | -14,3 | -11,9 | -3,1 | 2,9 | 0,7 | 11,4 | 0,0 |
| Timmerlah 2220 | -9,3 | -5,8 | -1,7 | 2,1 | 0,1 | 5,3 | 0,0 |
| Stiddien 2221 | -10,0 | -9,9 | 8,5 | -2,3 | 4,1 | -0,3 | 0,0 |
| Geitelde 2222 | -5,6 | 4,6 | -6,3 | -2,0 | -0,2 | 3,8 | 0,0 |
| Broitzem 2230 | -10,4 | -5,8 | -5,1 | 2,3 | 2,4 | 6,2 | 0,0 |
| Rünigen 2240 | -11,1 | -0,8 | -11,1 | 2,2 | 1,6 | 8,0 | 0,0 |
| Westl. Ring (Petritor-Nord) 3100 | -7,9 | -8,3 | -2,5 | 0,1 | 0,6 | 10,1 | 0,0 |
| Westl. Ring (Petritor-Ost) 3101 | -8,9 | -8,2 | -3,3 | 1,1 | 1,1 | 9,3 | 0,0 |
| Westl. Ring (Petritor-West) 3102 | -7,9 | -8,7 | -0,5 | 0,4 | 0,6 | 8,2 | 0,0 |
| Westl. Ring (Wilhelmitor-Nord) 3103 | -6,7 | -5,5 | -3,8 | -0,4 | -0,2 | 9,8 | 0,0 |
| Westl. Ring (Wilhelmitor-Süd) 3104 | -7,5 | -6,1 | -6,7 | 0,9 | 0,7 | 11,2 | 0,0 |
| Gartenstadt 3105 | -5,6 | -3,5 | -4,0 | 0,4 | 0,7 | 6,4 | 0,0 |
| Kanzlerfeld 3210 | -3,4 | -3,9 | -1,2 | 0,9 | 0,8 | 3,4 | 0,0 |
| Lehdorf 3211 | -8,3 | -5,2 | -5,5 | 1,0 | 1,8 | 7,9 | 0,0 |
| Lamme 3212 | -11,2 | -3,4 | -6,8 | 2,2 | 1,8 | 6,1 | 0,0 |
| Völkenrode 3213 | -9,9 | -12,0 | 5,2 | 1,4 | 2,4 | 3,0 | 0,0 |
| Watenbüttel 3214 | -9,0 | -1,3 | -2,9 | -1,1 | 0,1 | 5,1 | 0,0 |
| Ölper 3215 | -6,8 | 2,4 | -8,6 | -0,8 | 1,0 | 6,1 | 0,0 |
| Veltenhof 3220 | -10,8 | -3,5 | -2,8 | 0,1 | 0,5 | 5,7 | 0,0 |
| Rühme 3221 | -9,4 | -4,6 | -7,6 | 0,3 | 0,3 | 11,6 | 0,0 |
| Harxbüttel 3230 | -5,6 | -6,3 | -2,5 | 1,6 | 2,2 | 5,0 | 0,0 |
| Thune 3231 | -7,3 | -8,1 | -0,7 | 2,1 | 2,1 | 4,6 | 0,0 |
| Wenden 3232 | -9,0 | -1,6 | -3,3 | -0,1 | -0,2 | 5,2 | 0,0 |
| Schwarzer Berg 3310 | -8,8 | -4,0 | -6,0 | 0,1 | 1,8 | 8,2 | 0,0 |
| Siegfriedviertel 3311 | -7,4 | -6,4 | -7,4 | 1,4 | 1,5 | 10,9 | 0,0 |
| Nördl. Ringgebiet 3312 | -4,5 | -5,4 | -5,1 | 0,4 | 3,6 | 6,5 | 0,0 |
| Kralenriede 3320 | -6,5 | -8,4 | -3,8 | -0,4 | 3,6 | 9,0 | 0,0 |
| Schuntersiedlung 3321 | -5,9 | -8,7 | -8,9 | -0,6 | 0,8 | 17,3 | 0,0 |

Stadt Braunschweig / Landtagswahl 2008
Ergebnisse nach Analysebezirken III
- Absolute Stimmzahlen ERSTSTIMMEN -

| LTW 27.01.2008 Anzahl ERSTSTIMMEN | Wahl- berechtigte | Wähler | Gültige Erst- stimmen | CDU | SPD | FDP | GRÜNE | DIE LINKE | Sonstige |
|--|------------------------------|---------------|--------------------------------------|------------|------------|------------|--------------|------------------|-----------------|
| Stadt Braunschweig insgesamt: | 187.773 | 107.471 | 105.461 | 43.410 | 38.474 | 5.076 | 9.727 | 8.774 | 0 |
| Analysebezirke III: Ortsteile (WBO) | | | | | | | | | |
| Querum (Nord) 1110 | 1.849 | 1.041 | 1.038 | 568 | 255 | 46 | 112 | 57 | 0 |
| Querum (Süd) 1111 | 3.385 | 1.781 | 1.749 | 814 | 593 | 56 | 124 | 162 | 0 |
| Gliesmarode 1112 | 4.660 | 2.417 | 2.384 | 1.081 | 815 | 94 | 216 | 178 | 0 |
| Riddagshausen 1113 | 463 | 280 | 272 | 133 | 74 | 14 | 29 | 22 | 0 |
| Bevenrode 1120 | 1.071 | 661 | 652 | 306 | 194 | 38 | 66 | 48 | 0 |
| Waggum 1121 | 2.466 | 1.489 | 1.453 | 634 | 505 | 58 | 134 | 122 | 0 |
| Bienrode 1122 | 1.411 | 711 | 691 | 339 | 223 | 35 | 33 | 61 | 0 |
| Hondelage 1130 | 3.238 | 1.852 | 1.816 | 798 | 670 | 71 | 129 | 148 | 0 |
| Dibbesdorf 1140 | 1.245 | 767 | 759 | 389 | 258 | 24 | 44 | 44 | 0 |
| Volkmarode 1141 | 2.769 | 1.647 | 1.623 | 781 | 547 | 72 | 131 | 92 | 0 |
| Schapen 1142 | 1.347 | 862 | 853 | 473 | 223 | 43 | 72 | 42 | 0 |
| Östl. Ringgebiet (Nord I) 1200 | 7.226 | 3.950 | 3.895 | 1.221 | 1.496 | 206 | 651 | 321 | 0 |
| Östl. Ringgebiet (Nord II) 1201 | 2.390 | 1.177 | 1.165 | 346 | 436 | 54 | 220 | 109 | 0 |
| Östl. Ringgebiet (Süd I) 1202 | 2.714 | 1.454 | 1.430 | 495 | 523 | 67 | 224 | 121 | 0 |
| Östl. Ringgebiet (Süd II) 1203 | 8.173 | 4.211 | 4.135 | 1.235 | 1.695 | 158 | 696 | 351 | 0 |
| Innenstadt (Nord) 1310 | 4.263 | 1.641 | 1.615 | 587 | 632 | 85 | 140 | 171 | 0 |
| Innenstadt (Süd) 1311 | 5.728 | 2.457 | 2.399 | 969 | 788 | 145 | 274 | 223 | 0 |
| Südöstl. Ringgebiet 1320 | 5.462 | 2.681 | 2.634 | 940 | 931 | 116 | 406 | 241 | 0 |
| Hauptbahnhof-/friedhof 1321 | 1.425 | 539 | 527 | 194 | 221 | 17 | 40 | 55 | 0 |
| Zuckerberg 1322 | 760 | 399 | 393 | 228 | 82 | 33 | 27 | 23 | 0 |
| Bebelhof 1323 | 2.039 | 726 | 711 | 228 | 305 | 29 | 34 | 115 | 0 |
| Stöckheim 2110 | 4.810 | 2.976 | 2.920 | 1.331 | 1.044 | 164 | 234 | 147 | 0 |
| Leiferde 2111 | 1.535 | 947 | 923 | 335 | 419 | 55 | 56 | 58 | 0 |
| Heidberg 2120 | 6.425 | 2.838 | 2.772 | 1.220 | 1.059 | 127 | 130 | 236 | 0 |
| Melverode 2121 | 3.121 | 1.692 | 1.653 | 714 | 628 | 83 | 118 | 110 | 0 |
| Mastbruch 2130 | 307 | 161 | 159 | 60 | 71 | 10 | 13 | 5 | 0 |
| Rauheim 2131 | 2.745 | 1.488 | 1.460 | 542 | 599 | 70 | 125 | 124 | 0 |
| Lindenbergsiedlung 2132 | 1.276 | 573 | 552 | 217 | 218 | 30 | 33 | 54 | 0 |
| Südstadt 2133 | 2.388 | 1.386 | 1.347 | 473 | 589 | 70 | 119 | 96 | 0 |
| Mascherode 2134 | 3.109 | 1.944 | 1.908 | 958 | 586 | 132 | 145 | 87 | 0 |
| Weststadt-Nord 2210 | 6.423 | 2.443 | 2.382 | 1.087 | 884 | 94 | 81 | 236 | 0 |
| Weststadt-Mitte 2211 | 7.576 | 2.847 | 2.777 | 1.151 | 1.087 | 118 | 111 | 310 | 0 |
| Weststadt-Ost 2212 | 3.422 | 905 | 887 | 345 | 365 | 37 | 25 | 115 | 0 |
| Timmerlah 2220 | 1.806 | 1.012 | 994 | 373 | 452 | 46 | 55 | 68 | 0 |
| Stiddien 2221 | 186 | 125 | 122 | 51 | 58 | 2 | 9 | 2 | 0 |
| Geitelde 2222 | 906 | 561 | 552 | 308 | 181 | 15 | 27 | 21 | 0 |
| Broitzern 2230 | 4.661 | 2.533 | 2.480 | 1.073 | 951 | 128 | 150 | 178 | 0 |
| Rüningen 2240 | 2.316 | 1.008 | 979 | 391 | 416 | 45 | 35 | 92 | 0 |
| Westl. Ring (Petritor-Nord) 3100 | 3.649 | 1.263 | 1.235 | 374 | 517 | 49 | 139 | 156 | 0 |
| Westl. Ring (Petritor-Ost) 3101 | 7.149 | 2.920 | 2.863 | 893 | 1.116 | 142 | 378 | 334 | 0 |
| Westl. Ring (Petritor-West) 3102 | 2.663 | 1.322 | 1.303 | 485 | 537 | 55 | 102 | 124 | 0 |
| Westl. Ring (Wilhelmitor-Nord) 3103 | 4.302 | 1.633 | 1.587 | 506 | 654 | 70 | 157 | 200 | 0 |
| Westl. Ring (Wilhelmitor-Süd) 3104 | 5.669 | 2.216 | 2.167 | 563 | 844 | 105 | 304 | 351 | 0 |
| Gartenstadt 3105 | 1.485 | 808 | 788 | 342 | 306 | 35 | 48 | 57 | 0 |
| Kanzlerfeld 3210 | 3.270 | 2.138 | 2.102 | 1.067 | 689 | 111 | 143 | 92 | 0 |
| Lehdorf 3211 | 5.767 | 2.942 | 2.890 | 1.078 | 1.180 | 115 | 255 | 262 | 0 |
| Lamme 3212 | 2.204 | 1.235 | 1.213 | 531 | 448 | 55 | 90 | 89 | 0 |
| Völkenrode 3213 | 1.318 | 783 | 758 | 322 | 293 | 45 | 65 | 33 | 0 |
| Watenbüttel 3214 | 2.141 | 1.199 | 1.183 | 576 | 421 | 46 | 62 | 78 | 0 |
| Ölper 3215 | 1.082 | 622 | 614 | 271 | 198 | 30 | 65 | 50 | 0 |
| Veltenhof 3220 | 2.373 | 1.168 | 1.140 | 551 | 427 | 47 | 45 | 70 | 0 |
| Rühme 3221 | 2.399 | 1.042 | 1.015 | 382 | 427 | 36 | 43 | 127 | 0 |
| Harxbüttel 3230 | 485 | 311 | 306 | 172 | 79 | 20 | 17 | 18 | 0 |
| Thune 3231 | 1.355 | 838 | 822 | 388 | 287 | 44 | 58 | 45 | 0 |
| Wenden 3232 | 3.242 | 1.691 | 1.675 | 843 | 592 | 55 | 80 | 105 | 0 |
| Schwarzer Berg 3310 | 3.912 | 1.765 | 1.739 | 763 | 663 | 70 | 81 | 162 | 0 |
| Siegfriedviertel 3311 | 5.721 | 2.217 | 2.166 | 670 | 958 | 95 | 163 | 280 | 0 |
| Nördl. Ringgebiet 3312 | 6.625 | 3.257 | 3.203 | 970 | 1.241 | 183 | 545 | 264 | 0 |
| Kralenriede 3320 | 2.431 | 1.185 | 1.155 | 396 | 502 | 37 | 99 | 121 | 0 |
| Schuntersiedlung 3321 | 1.435 | 784 | 768 | 196 | 305 | 22 | 95 | 150 | 0 |

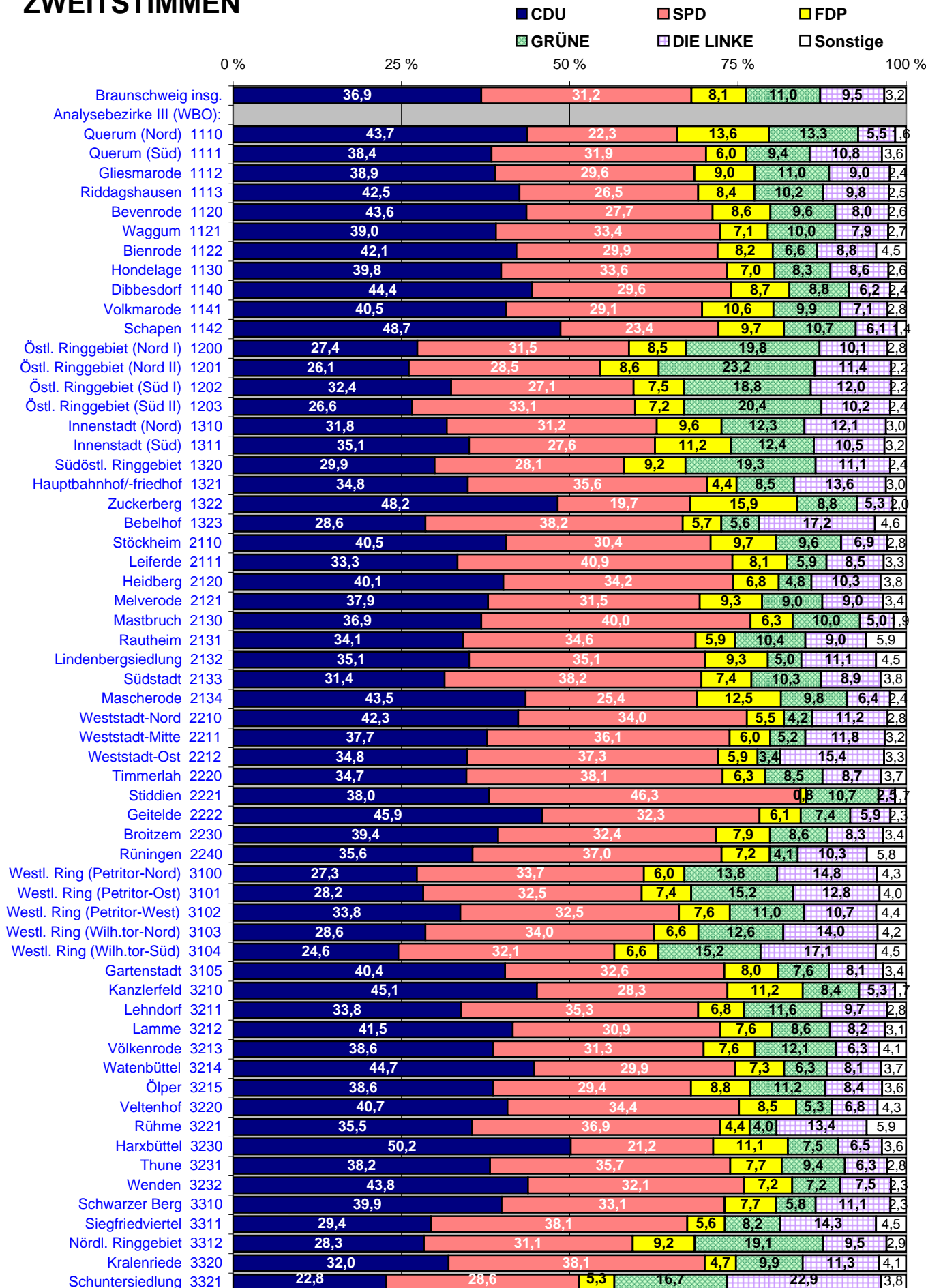
Ergebnisse nach Analysebezirken III

- Absolute Stimmzahlen ERSTSTIMMEN -

| Gewinn/Verlust LTW 2008/2003 (Anzahl Erststimmen) | Wahl- berechtigte | Wähler | Gültige Erst- stimmen | CDU | SPD | FDP | GRÜNE | DIE LINKE | Sonstige |
|---|----------------------|----------------|-----------------------------|----------------|----------------|------------|-------------|---------------|-------------|
| Stadt Braunschweig insgesamt: | +778 | -17.722 | -18.115 | -13.709 | -11.877 | -40 | +669 | +7.061 | -219 |
| Analysebezirke III: Ortsteile (WBO) | | | | | | | | | |
| Querum (Nord) 1110 | -52 | -119 | -119 | -111 | -93 | -5 | +39 | +51 | +0 |
| Querum (Süd) 1111 | -170 | -358 | -363 | -187 | -307 | -25 | +29 | +127 | +0 |
| Gliesmarode 1112 | +264 | -161 | -167 | -173 | -185 | -19 | +61 | +149 | +0 |
| Riddagshausen 1113 | +24 | -10 | -18 | -11 | -31 | +3 | -1 | +22 | +0 |
| Bevenrode 1120 | +136 | +14 | +11 | -3 | -55 | +17 | +15 | +37 | +0 |
| Waggum 1121 | +28 | -114 | -123 | -132 | -101 | -38 | +36 | +112 | +0 |
| Bienrode 1122 | -58 | -184 | -197 | -90 | -120 | -40 | +5 | +48 | +0 |
| Hondelage 1130 | -83 | -368 | -374 | -298 | -200 | -15 | +7 | +132 | +0 |
| Dibbesdorf 1140 | +5 | -100 | -103 | -60 | -66 | -8 | -9 | +40 | +0 |
| Volkmarode 1141 | +400 | +111 | +98 | -4 | -27 | +11 | +42 | +76 | +0 |
| Schapen 1142 | -22 | -79 | -76 | -25 | -103 | +5 | +13 | +34 | +0 |
| Östl. Ringgebiet (Nord I) 1200 | +135 | -250 | -261 | -256 | -304 | +21 | +57 | +221 | +0 |
| Östl. Ringgebiet (Nord II) 1201 | +15 | -105 | -100 | -109 | -114 | +8 | +28 | +87 | +0 |
| Östl. Ringgebiet (Süd I) 1202 | +266 | +51 | +44 | -52 | -44 | +4 | +29 | +107 | +0 |
| Östl. Ringgebiet (Süd II) 1203 | -116 | -551 | -558 | -338 | -505 | -10 | +29 | +266 | +0 |
| Innenstadt (Nord) 1310 | +41 | -349 | -351 | -234 | -168 | -18 | -55 | +144 | -20 |
| Innenstadt (Süd) 1311 | -50 | -300 | -323 | -238 | -245 | +2 | +10 | +178 | -30 |
| Südöstl. Ringgebiet 1320 | -40 | -402 | -419 | -293 | -310 | -30 | +32 | +201 | -19 |
| Hauptbahnhof/-friedhof 1321 | -104 | -275 | -274 | -176 | -123 | -9 | +6 | +36 | -8 |
| Zuckerberg 1322 | -39 | -64 | -68 | -47 | -42 | +8 | -3 | +18 | -2 |
| Bebelhof 1323 | -152 | -260 | -249 | -179 | -138 | -18 | +1 | +96 | -11 |
| Stöckheim 2110 | +226 | -95 | -110 | -253 | -28 | +35 | +22 | +130 | -16 |
| Leiferde 2111 | +27 | -101 | -113 | -121 | -55 | +16 | +1 | +53 | -7 |
| Heidberg 2120 | -213 | -826 | -828 | -713 | -354 | +36 | +14 | +212 | -23 |
| Melverode 2121 | -176 | -310 | -320 | -255 | -156 | -1 | +9 | +103 | -20 |
| Mastbruch 2130 | -11 | -63 | -62 | -40 | -26 | +2 | -2 | +4 | +0 |
| Rautheim 2131 | +194 | -67 | -63 | -165 | -28 | +1 | +31 | +112 | -14 |
| Lindenbergsiedlung 2132 | -70 | -152 | -154 | -106 | -92 | -6 | +9 | +45 | -4 |
| Südstadt 2133 | +37 | -139 | -157 | -140 | -71 | -58 | +44 | +83 | -15 |
| Mascherode 2134 | +177 | -27 | -43 | -79 | -68 | -1 | +37 | +76 | -8 |
| Weststadt-Nord 2210 | -392 | -1.047 | -1.028 | -745 | -491 | +11 | -11 | +208 | +0 |
| Weststadt-Mitte 2211 | -284 | -1.187 | -1.176 | -886 | -570 | +26 | +4 | +250 | +0 |
| Weststadt-Ost 2212 | -107 | -534 | -511 | -365 | -254 | +19 | -4 | +93 | +0 |
| Timmerlah 2220 | +339 | +54 | +42 | -39 | +3 | +22 | +3 | +53 | +0 |
| Stiddien 2221 | -11 | -27 | -29 | -27 | -1 | -4 | +4 | -1 | +0 |
| Geitelde 2222 | +102 | +18 | +17 | +34 | -28 | -10 | +0 | +21 | +0 |
| Broitzem 2230 | +570 | -115 | -133 | -210 | -184 | +53 | +55 | +153 | +0 |
| Rünigen 2240 | -119 | -323 | -337 | -145 | -289 | +14 | +9 | +74 | +0 |
| Westl. Ring (Petritor-Nord) 3100 | +98 | -246 | -254 | -200 | -144 | -9 | -19 | +118 | +0 |
| Westl. Ring (Petritor-Ost) 3101 | -56 | -661 | -670 | -498 | -378 | +6 | -51 | +251 | +0 |
| Westl. Ring (Petritor-West) 3102 | +16 | -201 | -199 | -204 | -89 | -3 | -7 | +104 | +0 |
| Westl. Ring (Wilhelmitor-Nord) 3103 | -66 | -317 | -339 | -214 | -212 | -22 | -37 | +146 | +0 |
| Westl. Ring (Wilhelmitor-Süd) 3104 | -188 | -514 | -529 | -301 | -386 | -1 | -56 | +215 | +0 |
| Gartenstadt 3105 | -140 | -167 | -175 | -110 | -106 | -4 | -4 | +49 | +0 |
| Kanzlerfeld 3210 | -144 | -211 | -224 | -205 | -101 | +9 | +4 | +69 | +0 |
| Lehndorf 3211 | -73 | -524 | -522 | -371 | -400 | +12 | +16 | +221 | +0 |
| Lamme 3212 | +969 | +405 | +392 | +144 | +89 | +36 | +44 | +79 | +0 |
| Völkenrode 3213 | +47 | -98 | -111 | -151 | +2 | +6 | +11 | +21 | +0 |
| Watenbüttel 3214 | -55 | -229 | -226 | -128 | -121 | -24 | -10 | +57 | +0 |
| Ölper 3215 | +5 | -70 | -71 | -15 | -82 | -9 | -1 | +36 | +0 |
| Veltenhof 3220 | -99 | -315 | -322 | -207 | -161 | -12 | -5 | +63 | +0 |
| Rühme 3221 | -65 | -260 | -266 | -159 | -209 | -5 | -8 | +115 | +0 |
| Harxbüttel 3230 | +12 | -19 | -19 | -31 | -13 | +4 | +6 | +15 | +0 |
| Thune 3231 | +57 | -60 | -71 | -106 | -31 | +15 | +14 | +37 | +0 |
| Wenden 3232 | -115 | -362 | -356 | -212 | -192 | -14 | -21 | +83 | +0 |
| Schwarzer Berg 3310 | -163 | -434 | -426 | -274 | -292 | -16 | +19 | +137 | +0 |
| Siegfriedviertel 3311 | -249 | -539 | -558 | -348 | -448 | +13 | +0 | +225 | +0 |
| Nördl. Ringgebiet 3312 | +325 | -126 | -128 | -220 | -218 | +7 | +97 | +206 | +0 |
| Kralenriede 3320 | -66 | -194 | -201 | -183 | -139 | -12 | +32 | +101 | +0 |
| Schuntersiedlung 3321 | +11 | -78 | -80 | -94 | -107 | -7 | -3 | +131 | +0 |

Stimmenanteile nach Analysebezirken III

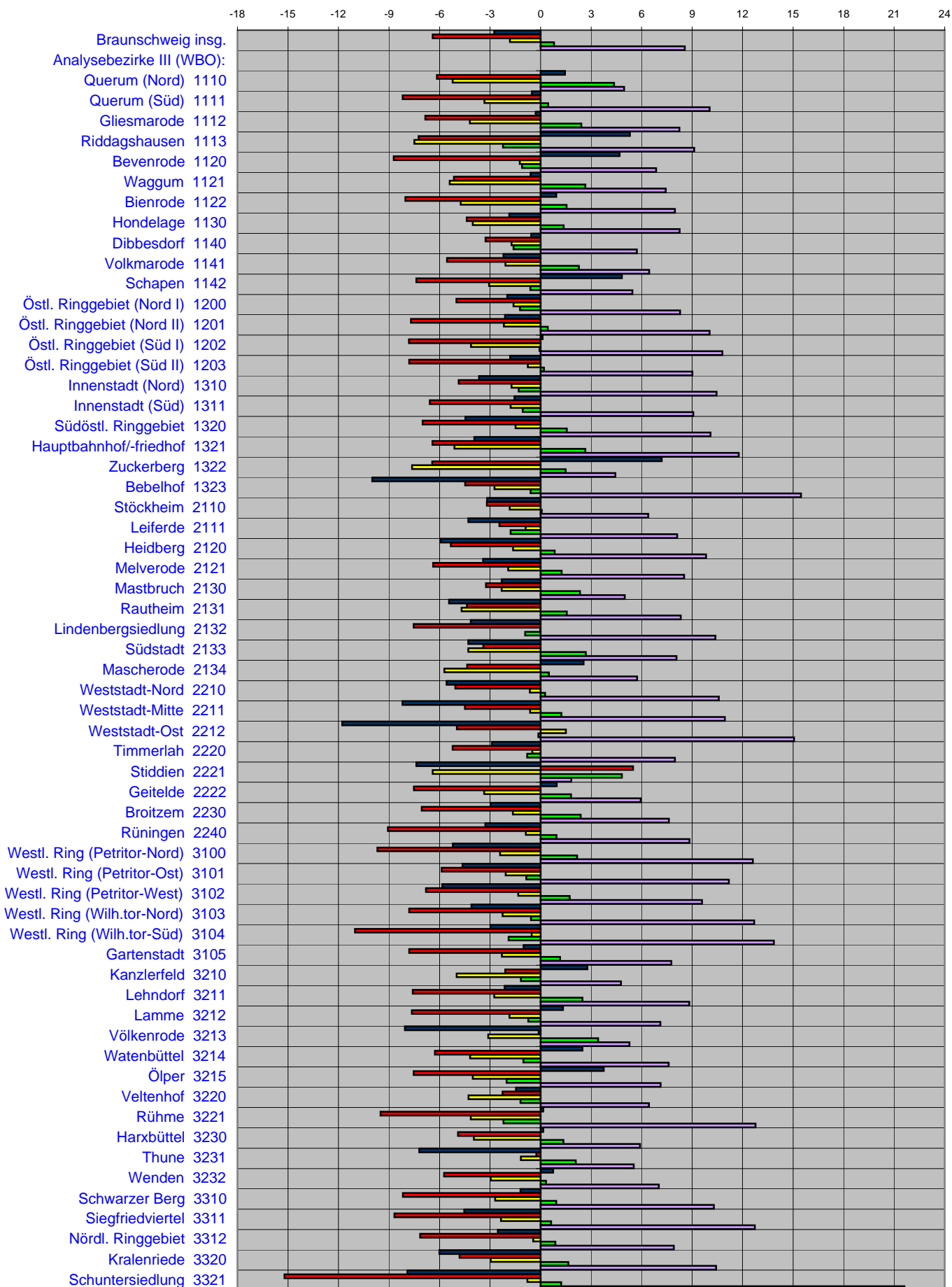
ZWEITSTIMMEN



Gewinne und Verluste nach Analysebezirken III (in Prozentpunkten)

ZWEITSTIMMEN

■ CDU ■ SPD ■ FDP ■ GRÜNE ■ DIE LINKE



Stadt Braunschweig / Landtagswahl 2008
Ergebnisse nach Analysebezirken III
- Stimmenanteile ZWEITSTIMMEN -

| LTW 27.01.2008 ZWEITSTIMMEN | Wahl- beteiligung | CDU | SPD | FDP | GRÜNE | DIE LINKE | Sonstige |
|--------------------------------------|----------------------|------|------|------|-------|-----------|----------|
| Stadt Braunschweig insgesamt: | 57,2 | 36,9 | 31,2 | 8,1 | 11,0 | 9,5 | 3,2 |
| Analysebezirke III: Ortsteile (WBO) | | | | | | | |
| Querum (Nord) 1110 | 56,3 | 43,7 | 22,3 | 13,6 | 13,3 | 5,5 | 1,6 |
| Querum (Süd) 1111 | 52,6 | 38,4 | 31,9 | 6,0 | 9,4 | 10,8 | 3,6 |
| Gliesmarode 1112 | 51,9 | 38,9 | 29,6 | 9,0 | 11,0 | 9,0 | 2,4 |
| Riddagshausen 1113 | 60,5 | 42,5 | 26,5 | 8,4 | 10,2 | 9,8 | 2,5 |
| Bevenrode 1120 | 61,7 | 43,6 | 27,7 | 8,6 | 9,6 | 8,0 | 2,6 |
| Waggum 1121 | 60,4 | 39,0 | 33,4 | 7,1 | 10,0 | 7,9 | 2,7 |
| Bienrode 1122 | 50,4 | 42,1 | 29,9 | 8,2 | 6,6 | 8,8 | 4,5 |
| Hondelage 1130 | 57,2 | 39,8 | 33,6 | 7,0 | 8,3 | 8,6 | 2,6 |
| Dibbesdorf 1140 | 61,6 | 44,4 | 29,6 | 8,7 | 8,8 | 6,2 | 2,4 |
| Volkmarode 1141 | 59,5 | 40,5 | 29,1 | 10,6 | 9,9 | 7,1 | 2,8 |
| Schapen 1142 | 64,0 | 48,7 | 23,4 | 9,7 | 10,7 | 6,1 | 1,4 |
| Östl. Ringgebiet (Nord I) 1200 | 54,7 | 27,4 | 31,5 | 8,5 | 19,8 | 10,1 | 2,8 |
| Östl. Ringgebiet (Nord II) 1201 | 49,2 | 26,1 | 28,5 | 8,6 | 23,2 | 11,4 | 2,2 |
| Östl. Ringgebiet (Süd I) 1202 | 53,6 | 32,4 | 27,1 | 7,5 | 18,8 | 12,0 | 2,2 |
| Östl. Ringgebiet (Süd II) 1203 | 51,5 | 26,6 | 33,1 | 7,2 | 20,4 | 10,2 | 2,4 |
| Innenstadt (Nord) 1310 | 38,5 | 31,8 | 31,2 | 9,6 | 12,3 | 12,1 | 3,0 |
| Innenstadt (Süd) 1311 | 42,9 | 35,1 | 27,6 | 11,2 | 12,4 | 10,5 | 3,2 |
| Südöstl. Ringgebiet 1320 | 49,1 | 29,9 | 28,1 | 9,2 | 19,3 | 11,1 | 2,4 |
| Hauptbahnhof/-friedhof 1321 | 37,8 | 34,8 | 35,6 | 4,4 | 8,5 | 13,6 | 3,0 |
| Zuckerberg 1322 | 52,5 | 48,2 | 19,7 | 15,9 | 8,8 | 5,3 | 2,0 |
| Bebelhof 1323 | 35,6 | 28,6 | 38,2 | 5,7 | 5,6 | 17,2 | 4,6 |
| Stöckheim 2110 | 61,9 | 40,5 | 30,4 | 9,7 | 9,6 | 6,9 | 2,8 |
| Leiferde 2111 | 61,7 | 33,3 | 40,9 | 8,1 | 5,9 | 8,5 | 3,3 |
| Heidberg 2120 | 44,2 | 40,1 | 34,2 | 6,8 | 4,8 | 10,3 | 3,8 |
| Melverode 2121 | 54,2 | 37,9 | 31,5 | 9,3 | 9,0 | 9,0 | 3,4 |
| Mastbruch 2130 | 52,4 | 36,9 | 40,0 | 6,3 | 10,0 | 5,0 | 1,9 |
| Rautheim 2131 | 54,2 | 34,1 | 34,6 | 5,9 | 10,4 | 9,0 | 5,9 |
| Lindenbergsiedlung 2132 | 44,9 | 35,1 | 35,1 | 9,3 | 5,0 | 11,1 | 4,5 |
| Südstadt 2133 | 58,0 | 31,4 | 38,2 | 7,4 | 10,3 | 8,9 | 3,8 |
| Mascherode 2134 | 62,5 | 43,5 | 25,4 | 12,5 | 9,8 | 6,4 | 2,4 |
| Weststadt-Nord 2210 | 38,0 | 42,3 | 34,0 | 5,5 | 4,2 | 11,2 | 2,8 |
| Weststadt-Mitte 2211 | 37,6 | 37,7 | 36,1 | 6,0 | 5,2 | 11,8 | 3,2 |
| Weststadt-Ost 2212 | 26,4 | 34,8 | 37,3 | 5,9 | 3,4 | 15,4 | 3,3 |
| Timmerlah 2220 | 56,0 | 34,7 | 38,1 | 6,3 | 8,5 | 8,7 | 3,7 |
| Stiddien 2221 | 67,2 | 38,0 | 46,3 | 0,8 | 10,7 | 2,5 | 1,7 |
| Geitelde 2222 | 61,9 | 45,9 | 32,3 | 6,1 | 7,4 | 5,9 | 2,3 |
| Broitzem 2230 | 54,3 | 39,4 | 32,4 | 7,9 | 8,6 | 8,3 | 3,4 |
| Rüningen 2240 | 43,5 | 35,6 | 37,0 | 7,2 | 4,1 | 10,3 | 5,8 |
| Westl. Ring (Petritor-Nord) 3100 | 34,6 | 27,3 | 33,7 | 6,0 | 13,8 | 14,8 | 4,3 |
| Westl. Ring (Petritor-Ost) 3101 | 40,8 | 28,2 | 32,5 | 7,4 | 15,2 | 12,8 | 4,0 |
| Westl. Ring (Petritor-West) 3102 | 49,6 | 33,8 | 32,5 | 7,6 | 11,0 | 10,7 | 4,4 |
| Westl. Ring (Wilhelmitor-Nord) 3103 | 38,0 | 28,6 | 34,0 | 6,6 | 12,6 | 14,0 | 4,2 |
| Westl. Ring (Wilhelmitor-Süd) 3104 | 39,1 | 24,6 | 32,1 | 6,6 | 15,2 | 17,1 | 4,5 |
| Gartenstadt 3105 | 54,4 | 40,4 | 32,6 | 8,0 | 7,6 | 8,1 | 3,4 |
| Kanzlerfeld 3210 | 65,4 | 45,1 | 28,3 | 11,2 | 8,4 | 5,3 | 1,7 |
| Lehdorf 3211 | 51,0 | 33,8 | 35,3 | 6,8 | 11,6 | 9,7 | 2,8 |
| Lamme 3212 | 56,0 | 41,5 | 30,9 | 7,6 | 8,6 | 8,2 | 3,1 |
| Völkenrode 3213 | 59,4 | 38,6 | 31,3 | 7,6 | 12,1 | 6,3 | 4,1 |
| Watenbüttel 3214 | 56,0 | 44,7 | 29,9 | 7,3 | 6,3 | 8,1 | 3,7 |
| Ölper 3215 | 57,5 | 38,6 | 29,4 | 8,8 | 11,2 | 8,4 | 3,6 |
| Veltenhof 3220 | 49,2 | 40,7 | 34,4 | 8,5 | 5,3 | 6,8 | 4,3 |
| Rühme 3221 | 43,4 | 35,5 | 36,9 | 4,4 | 4,0 | 13,4 | 5,9 |
| Harxbüttel 3230 | 64,1 | 50,2 | 21,2 | 11,1 | 7,5 | 6,5 | 3,6 |
| Thune 3231 | 61,8 | 38,2 | 35,7 | 7,7 | 9,4 | 6,3 | 2,8 |
| Wenden 3232 | 52,2 | 43,8 | 32,1 | 7,2 | 7,2 | 7,5 | 2,3 |
| Schwarzer Berg 3310 | 45,1 | 39,9 | 33,1 | 7,7 | 5,8 | 11,1 | 2,3 |
| Siegfriedviertel 3311 | 38,8 | 29,4 | 38,1 | 5,6 | 8,2 | 14,3 | 4,5 |
| Nördl. Ringgebiet 3312 | 49,2 | 28,3 | 31,1 | 9,2 | 19,1 | 9,5 | 2,9 |
| Kralenriede 3320 | 48,7 | 32,0 | 38,1 | 4,7 | 9,9 | 11,3 | 4,1 |
| Schuntersiedlung 3321 | 54,6 | 22,8 | 28,6 | 5,3 | 16,7 | 22,9 | 3,8 |

Stadt Braunschweig / Landtagswahl 2008
Ergebnisse nach Analysebezirken III
- Stimmenanteile ZWEITSTIMMEN -

| Gewinn/Verlust LTW 2008/2003 (Prozentpunkte / Zweitstimmen) | Wahl- beteiligung | CDU | SPD | FDP | GRÜNE | DIE LINKE | Sonstige |
|--|------------------------------|-------------|-------------|-------------|--------------|------------------|-----------------|
| Stadt Braunschweig insgesamt: | -9,7 | -2,7 | -6,4 | -1,8 | +0,8 | +8,6 | +1,6 |
| Analysebezirke III: Ortsteile (WBO) | | | | | | | |
| Querum (Nord) 1110 | -4,7 | 1,4 | -6,2 | -5,2 | 4,4 | 5,0 | 0,6 |
| Querum (Süd) 1111 | -7,6 | -0,5 | -8,2 | -3,3 | 0,4 | 10,0 | 1,6 |
| Gliesmarode 1112 | -6,8 | -0,3 | -6,8 | -4,2 | 2,4 | 8,3 | 0,7 |
| Riddagshausen 1113 | -5,6 | 5,3 | -7,2 | -7,5 | -2,2 | 9,1 | 2,5 |
| Bevenrode 1120 | -7,5 | 4,7 | -8,7 | -1,2 | -1,1 | 6,9 | -0,5 |
| Waggum 1121 | -5,4 | -0,6 | -5,1 | -5,4 | 2,7 | 7,4 | 1,0 |
| Bienrode 1122 | -10,5 | 0,9 | -8,0 | -4,7 | 1,5 | 8,0 | 2,3 |
| Hondelage 1130 | -9,7 | -1,9 | -4,4 | -4,0 | 1,4 | 8,3 | 0,6 |
| Dibbesdorf 1140 | -8,3 | -0,6 | -3,3 | -1,7 | -1,6 | 5,7 | 1,4 |
| Volkmarode 1141 | -5,4 | -2,2 | -5,6 | -2,1 | 2,3 | 6,4 | 1,1 |
| Schapen 1142 | -4,7 | 4,8 | -7,4 | -3,1 | -0,6 | 5,5 | 0,8 |
| Östl. Ringgebiet (Nord I) 1200 | -4,6 | -2,0 | -5,0 | -1,6 | -1,2 | 8,3 | 1,5 |
| Östl. Ringgebiet (Nord II) 1201 | -4,7 | -2,1 | -7,7 | -2,2 | 0,4 | 10,0 | 1,5 |
| Östl. Ringgebiet (Süd I) 1202 | -3,7 | 0,1 | -7,8 | -4,1 | -0,1 | 10,8 | 1,1 |
| Östl. Ringgebiet (Süd II) 1203 | -5,9 | -1,8 | -7,8 | -0,8 | 0,2 | 9,0 | 1,1 |
| Innenstadt (Nord) 1310 | -8,6 | -3,7 | -4,9 | -1,7 | -1,3 | 10,5 | 1,1 |
| Innenstadt (Süd) 1311 | -4,8 | -1,6 | -6,6 | -1,8 | -1,1 | 9,1 | 1,9 |
| Südöstl. Ringgebiet 1320 | -6,9 | -4,5 | -7,0 | -1,5 | 1,6 | 10,1 | 1,3 |
| Hauptbahnhof/-friedhof 1321 | -15,4 | -3,9 | -6,4 | -5,1 | 2,7 | 11,8 | 1,0 |
| Zuckerberg 1322 | -5,4 | 7,2 | -6,4 | -7,6 | 1,5 | 4,4 | 0,9 |
| Bebelhof 1323 | -9,4 | -10,0 | -4,5 | -2,7 | -0,6 | 15,5 | 2,3 |
| Stöckheim 2110 | -5,1 | -3,2 | -3,2 | -1,8 | 0,1 | 6,4 | 1,7 |
| Leiferde 2111 | -7,8 | -4,3 | -2,5 | -0,9 | -1,8 | 8,1 | 1,3 |
| Heidberg 2120 | -11,0 | -5,9 | -5,3 | -1,6 | 0,8 | 9,8 | 2,2 |
| Melverode 2121 | -6,5 | -3,4 | -6,4 | -1,9 | 1,3 | 8,5 | 1,9 |
| Mastbruch 2130 | -18,0 | -2,3 | -3,2 | -2,3 | 2,3 | 5,0 | 0,5 |
| Rautheim 2131 | -6,7 | -5,4 | -4,4 | -4,7 | 1,6 | 8,3 | 4,6 |
| Lindenbergssiedlung 2132 | -9,0 | -4,1 | -7,5 | -0,0 | -0,9 | 10,4 | 2,2 |
| Südstadt 2133 | -6,8 | -4,3 | -3,4 | -4,3 | 2,7 | 8,1 | 1,2 |
| Mascherode 2134 | -4,7 | 2,5 | -4,4 | -5,7 | 0,5 | 5,7 | 1,3 |
| Weststadt-Nord 2210 | -13,2 | -5,6 | -5,1 | -0,6 | 0,3 | 10,6 | 0,4 |
| Weststadt-Mitte 2211 | -13,7 | -8,2 | -4,5 | -0,6 | 1,2 | 10,9 | 1,1 |
| Weststadt-Ost 2212 | -14,3 | -11,8 | -5,0 | 1,5 | -0,1 | 15,0 | 0,3 |
| Timmerlah 2220 | -9,3 | -2,9 | -5,2 | -0,5 | -0,8 | 8,0 | 1,4 |
| Stiddien 2221 | -10,0 | -7,4 | 5,5 | -6,4 | 4,8 | 1,8 | 1,7 |
| Geitelde 2222 | -5,6 | 1,0 | -7,5 | -3,4 | 1,8 | 5,9 | 2,2 |
| Broitzem 2230 | -10,4 | -3,0 | -7,1 | -1,6 | 2,4 | 7,6 | 1,7 |
| Rüningen 2240 | -11,1 | -3,3 | -9,1 | -0,9 | 1,0 | 8,8 | 3,4 |
| Westl. Ring (Petritor-Nord) 3100 | -7,9 | -5,2 | -9,7 | -2,4 | 2,2 | 12,6 | 2,5 |
| Westl. Ring (Petritor-Ost) 3101 | -8,9 | -4,6 | -5,9 | -2,1 | -0,9 | 11,2 | 2,3 |
| Westl. Ring (Petritor-West) 3102 | -7,9 | -5,8 | -6,8 | -1,3 | 1,7 | 9,6 | 2,6 |
| Westl. Ring (Wilhelmitor-Nord) 3103 | -6,7 | -4,1 | -7,8 | -2,3 | -0,6 | 12,7 | 2,1 |
| Westl. Ring (Wilhelmitor-Süd) 3104 | -7,5 | -3,0 | -11,0 | -0,5 | -1,9 | 13,9 | 2,6 |
| Gartenstadt 3105 | -5,6 | -1,0 | -7,8 | -2,3 | 1,2 | 7,8 | 2,2 |
| Kanzlerfeld 3210 | -3,4 | 2,8 | -2,1 | -5,0 | -1,2 | 4,8 | 0,7 |
| Lehdorf 3211 | -8,3 | -2,1 | -7,6 | -2,8 | 2,5 | 8,8 | 1,2 |
| Lamme 3212 | -11,2 | 1,3 | -7,6 | -1,8 | -0,7 | 7,1 | 1,8 |
| Völkenrode 3213 | -9,9 | -8,1 | -0,1 | -3,1 | 3,4 | 5,3 | 2,6 |
| Watenbüttel 3214 | -9,0 | 2,5 | -6,3 | -4,2 | -1,0 | 7,6 | 1,4 |
| Ölper 3215 | -6,8 | 3,8 | -7,5 | -4,0 | -2,0 | 7,1 | 2,7 |
| Veltenhof 3220 | -10,8 | -1,5 | -2,3 | -4,3 | -1,2 | 6,4 | 2,8 |
| Rühme 3221 | -9,4 | 0,2 | -9,5 | -4,1 | -2,2 | 12,8 | 2,9 |
| Harxbüttel 3230 | -5,6 | 0,2 | -4,9 | -4,0 | 1,4 | 5,9 | 1,4 |
| Thune 3231 | -7,3 | -7,2 | -0,3 | -1,2 | 2,1 | 5,5 | 1,0 |
| Wenden 3232 | -9,0 | 0,7 | -5,7 | -3,0 | 0,3 | 7,0 | 0,6 |
| Schwarzer Berg 3310 | -8,8 | -1,2 | -8,2 | -2,7 | 0,9 | 10,3 | 0,8 |
| Siegfriedviertel 3311 | -7,4 | -4,5 | -8,7 | -2,4 | 0,6 | 12,7 | 2,2 |
| Nördl. Ringgebiet 3312 | -4,5 | -2,5 | -7,2 | -0,4 | 0,9 | 7,9 | 1,3 |
| Kralenriede 3320 | -6,5 | -6,0 | -4,8 | -3,0 | 1,6 | 10,4 | 1,7 |
| Schuntersiedlung 3321 | -5,9 | -7,9 | -15,2 | -0,8 | 1,2 | 21,6 | 1,1 |

Stadt Braunschweig / Landtagswahl 2008
Ergebnisse nach Analysebezirken III

- Absolute Stimmzahlen ZWEITSTIMMEN -

| LTW 27.01.2008 Anzahl ZWEITSTIMMEN | Wahl- berechtigte | Wähler | Gültige Zweit- stimmen | CDU | SPD | FDP | GRÜNE | LINKE | Sonstige |
|---------------------------------------|----------------------|---------|------------------------------|--------|--------|-------|--------|--------|----------|
| Stadt Braunschweig insgesamt: | 187.773 | 107.471 | 106.089 | 39.106 | 33.148 | 8.580 | 11.695 | 10.131 | 3.429 |
| Analysebezirke III: Ortsteile (WBO) | | | | | | | | | |
| Querum (Nord) 1110 | 1.849 | 1.041 | 1.039 | 454 | 232 | 141 | 138 | 57 | 17 |
| Querum (Süd) 1111 | 3.385 | 1.781 | 1.758 | 675 | 560 | 106 | 165 | 189 | 63 |
| Gliesmarode 1112 | 4.660 | 2.417 | 2.391 | 931 | 708 | 214 | 264 | 216 | 58 |
| Riddagshausen 1113 | 463 | 280 | 275 | 117 | 73 | 23 | 28 | 27 | 7 |
| Bevenrode 1120 | 1.071 | 661 | 654 | 285 | 181 | 56 | 63 | 52 | 17 |
| Waggum 1121 | 2.466 | 1.489 | 1.460 | 570 | 487 | 103 | 146 | 115 | 39 |
| Bienrode 1122 | 1.411 | 711 | 696 | 293 | 208 | 57 | 46 | 61 | 31 |
| Hondelage 1130 | 3.238 | 1.852 | 1.821 | 725 | 612 | 128 | 151 | 157 | 48 |
| Dibbesdorf 1140 | 1.245 | 767 | 761 | 338 | 225 | 66 | 67 | 47 | 18 |
| Volkmarode 1141 | 2.769 | 1.647 | 1.633 | 662 | 476 | 173 | 161 | 116 | 45 |
| Schapen 1142 | 1.347 | 862 | 853 | 415 | 200 | 83 | 91 | 52 | 12 |
| Östl. Ringgebiet (Nord I) 1200 | 7.226 | 3.950 | 3.918 | 1.072 | 1.233 | 333 | 776 | 396 | 108 |
| Östl. Ringgebiet (Nord II) 1201 | 2.390 | 1.177 | 1.169 | 305 | 333 | 101 | 271 | 133 | 26 |
| Östl. Ringgebiet (Süd I) 1202 | 2.714 | 1.454 | 1.439 | 466 | 390 | 108 | 271 | 172 | 32 |
| Östl. Ringgebiet (Süd II) 1203 | 8.173 | 4.211 | 4.154 | 1.105 | 1.376 | 301 | 849 | 425 | 98 |
| Innenstadt (Nord) 1310 | 4.263 | 1.641 | 1.622 | 515 | 506 | 156 | 200 | 196 | 49 |
| Innenstadt (Süd) 1311 | 5.728 | 2.457 | 2.419 | 848 | 668 | 272 | 299 | 254 | 78 |
| Südöstl. Ringgebiet 1320 | 5.462 | 2.681 | 2.645 | 792 | 743 | 243 | 511 | 293 | 63 |
| Hauptbahnhof/-friedhof 1321 | 1.425 | 539 | 528 | 184 | 188 | 23 | 45 | 72 | 16 |
| Zuckerberg 1322 | 760 | 399 | 396 | 191 | 78 | 63 | 35 | 21 | 8 |
| Bebelhof 1323 | 2.039 | 726 | 714 | 204 | 273 | 41 | 40 | 123 | 33 |
| Stöckheim 2110 | 4.810 | 2.976 | 2.945 | 1.194 | 895 | 287 | 284 | 202 | 83 |
| Leiferde 2111 | 1.535 | 947 | 930 | 310 | 380 | 75 | 55 | 79 | 31 |
| Heidberg 2120 | 6.425 | 2.838 | 2.785 | 1.118 | 952 | 188 | 135 | 286 | 106 |
| Melverode 2121 | 3.121 | 1.692 | 1.672 | 633 | 526 | 155 | 150 | 151 | 57 |
| Mastbruch 2130 | 307 | 161 | 160 | 59 | 64 | 10 | 16 | 8 | 3 |
| Rautheim 2131 | 2.745 | 1.488 | 1.470 | 502 | 508 | 87 | 153 | 133 | 87 |
| Lindbergsiedlung 2132 | 1.276 | 573 | 559 | 196 | 196 | 52 | 28 | 62 | 25 |
| Südstadt 2133 | 2.388 | 1.386 | 1.365 | 429 | 521 | 101 | 141 | 121 | 52 |
| Mascherode 2134 | 3.109 | 1.944 | 1.924 | 836 | 489 | 241 | 189 | 123 | 46 |
| Weststadt-Nord 2210 | 6.423 | 2.443 | 2.392 | 1.013 | 813 | 132 | 100 | 268 | 66 |
| Weststadt-Mitte 2211 | 7.576 | 2.847 | 2.779 | 1.048 | 1.002 | 168 | 145 | 328 | 88 |
| Weststadt-Ost 2212 | 3.422 | 905 | 883 | 307 | 329 | 52 | 30 | 136 | 29 |
| Timmerlah 2220 | 1.806 | 1.012 | 998 | 346 | 380 | 63 | 85 | 87 | 37 |
| Stiddien 2221 | 186 | 125 | 121 | 46 | 56 | 1 | 13 | 3 | 2 |
| Geitelde 2222 | 906 | 561 | 555 | 255 | 179 | 34 | 41 | 33 | 13 |
| Broitzem 2230 | 4.661 | 2.533 | 2.504 | 986 | 812 | 199 | 215 | 207 | 85 |
| Rüningen 2240 | 2.316 | 1.008 | 992 | 353 | 367 | 71 | 41 | 102 | 58 |
| Westl. Ring (Petritor-Nord) 3100 | 3.649 | 1.263 | 1.242 | 339 | 419 | 75 | 171 | 184 | 54 |
| Westl. Ring (Petritor-Ost) 3101 | 7.149 | 2.920 | 2.878 | 813 | 934 | 212 | 437 | 368 | 114 |
| Westl. Ring (Petritor-West) 3102 | 2.663 | 1.322 | 1.306 | 441 | 424 | 99 | 144 | 140 | 58 |
| Westl. Ring (Wilhelmitor-Nord) 3103 | 4.302 | 1.633 | 1.604 | 458 | 545 | 106 | 202 | 225 | 68 |
| Westl. Ring (Wilhelmitor-Süd) 3104 | 5.669 | 2.216 | 2.191 | 538 | 703 | 144 | 332 | 375 | 99 |
| Gartenstadt 3105 | 1.485 | 808 | 792 | 320 | 258 | 63 | 60 | 64 | 27 |
| Kanzlerfeld 3210 | 3.270 | 2.138 | 2.120 | 957 | 600 | 237 | 178 | 113 | 35 |
| Lehdorf 3211 | 5.767 | 2.942 | 2.897 | 980 | 1.022 | 196 | 335 | 282 | 82 |
| Lamme 3212 | 2.204 | 1.235 | 1.218 | 506 | 376 | 93 | 105 | 100 | 38 |
| Völkenrode 3213 | 1.318 | 783 | 761 | 294 | 238 | 58 | 92 | 48 | 31 |
| Watenbüttel 3214 | 2.141 | 1.199 | 1.186 | 530 | 355 | 86 | 75 | 96 | 44 |
| Ölper 3215 | 1.082 | 622 | 616 | 238 | 181 | 54 | 69 | 52 | 22 |
| Veltenhof 3220 | 2.373 | 1.168 | 1.151 | 469 | 396 | 98 | 61 | 78 | 49 |
| Rühme 3221 | 2.399 | 1.042 | 1.023 | 363 | 377 | 45 | 41 | 137 | 60 |
| Harxbüttel 3230 | 485 | 311 | 307 | 154 | 65 | 34 | 23 | 20 | 11 |
| Thune 3231 | 1.355 | 838 | 823 | 314 | 294 | 63 | 77 | 52 | 23 |
| Wenden 3232 | 3.242 | 1.691 | 1.678 | 735 | 539 | 120 | 120 | 126 | 38 |
| Schwarzer Berg 3310 | 3.912 | 1.765 | 1.745 | 696 | 578 | 134 | 102 | 194 | 41 |
| Siegfriedviertel 3311 | 5.721 | 2.217 | 2.186 | 642 | 833 | 122 | 179 | 312 | 98 |
| Nördl. Ringgebiet 3312 | 6.625 | 3.257 | 3.223 | 913 | 1.001 | 296 | 614 | 305 | 94 |
| Kralenriede 3320 | 2.431 | 1.185 | 1.159 | 371 | 441 | 54 | 115 | 131 | 47 |
| Schuntersiedlung 3321 | 1.435 | 784 | 773 | 176 | 221 | 41 | 129 | 177 | 29 |

Stadt Braunschweig / Landtagswahl 2008
Ergebnisse nach Analysebezirken III

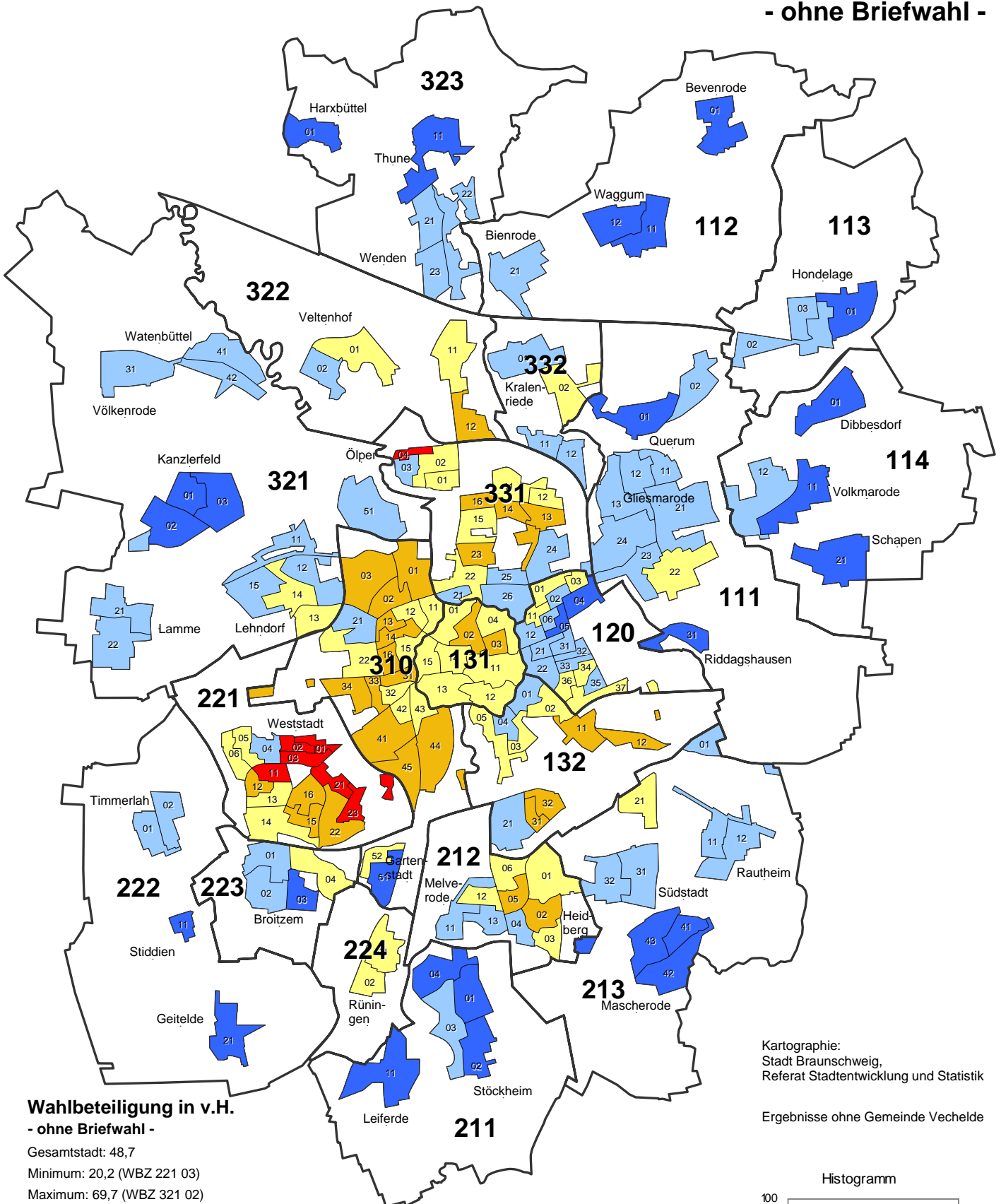
- Absolute Stimmzahlen ZWEITSTIMMEN -

| Gewinn/Verlust LTW 2008/2003 (Anzahl Zweitstimmen) | Wahl- berechtigte | Wähler | Gültige Zweit- stimmen | CDU | SPD | FDP | GRÜNE | LINKE | Sonstige |
|--|----------------------|----------------|------------------------------|----------------|----------------|---------------|-------------|---------------|---------------|
| Stadt Braunschweig insgesamt: | +778 | -17.722 | -17.918 | -10.011 | -13.545 | -3.701 | -987 | +8.911 | +1.415 |
| Analysebezirke III: Ortsteile (WBO) | | | | | | | | | |
| Querum (Nord) 1110 | -52 | -119 | -116 | -34 | -97 | -76 | +35 | +51 | +5 |
| Querum (Süd) 1111 | -170 | -358 | -357 | -148 | -287 | -92 | -24 | +174 | +20 |
| Gliesmarode 1112 | +264 | -161 | -163 | -71 | -223 | -122 | +44 | +196 | +13 |
| Riddagshausen 1113 | +24 | -10 | -15 | +9 | -25 | -23 | -8 | +25 | +7 |
| Bevenrode 1120 | +136 | +14 | +11 | +35 | -53 | -7 | -6 | +45 | -3 |
| Waggum 1121 | +28 | -114 | -122 | -57 | -122 | -94 | +30 | +108 | +13 |
| Bienrode 1122 | -58 | -184 | -193 | -73 | -129 | -58 | +1 | +54 | +12 |
| Hondelage 1130 | -83 | -368 | -377 | -191 | -223 | -115 | -1 | +149 | +4 |
| Dibbesdorf 1140 | +5 | -100 | -104 | -51 | -59 | -24 | -23 | +43 | +10 |
| Volkmarode 1141 | +400 | +111 | +103 | +8 | -55 | -21 | +45 | +106 | +20 |
| Schapen 1142 | -22 | -79 | -78 | +7 | -87 | -36 | -14 | +46 | +6 |
| Östl. Ringgebiet (Nord I) 1200 | +135 | -250 | -247 | -150 | -286 | -88 | -100 | +320 | +57 |
| Östl. Ringgebiet (Nord II) 1201 | +15 | -105 | -97 | -52 | -125 | -36 | -17 | +116 | +17 |
| Östl. Ringgebiet (Süd I) 1202 | +266 | +51 | +47 | +17 | -96 | -54 | +8 | +156 | +16 |
| Östl. Ringgebiet (Süd II) 1203 | -116 | -551 | -559 | -234 | -553 | -76 | -105 | +368 | +41 |
| Innenstadt (Nord) 1310 | +41 | -349 | -344 | -181 | -203 | -67 | -68 | +164 | +11 |
| Innenstadt (Süd) 1311 | -50 | -300 | -307 | -150 | -264 | -83 | -67 | +215 | +42 |
| Südöstl. Ringgebiet 1320 | -40 | -402 | -418 | -262 | -332 | -84 | -33 | +263 | +30 |
| Hauptbahnhof/-friedhof 1321 | -104 | -275 | -274 | -127 | -149 | -53 | -2 | +57 | +0 |
| Zuckerberg 1322 | -39 | -64 | -67 | +1 | -43 | -46 | +1 | +17 | +3 |
| Bebelhof 1323 | -152 | -260 | -253 | -169 | -140 | -41 | -20 | +106 | +11 |
| Stöckheim 2110 | +226 | -95 | -95 | -135 | -126 | -65 | -7 | +188 | +50 |
| Leiferde 2111 | +27 | -101 | -109 | -81 | -70 | -18 | -25 | +75 | +10 |
| Heidberg 2120 | -213 | -826 | -831 | -548 | -477 | -115 | -10 | +270 | +49 |
| Melverode 2121 | -176 | -310 | -310 | -185 | -224 | -67 | -3 | +141 | +28 |
| Mastbruch 2130 | -11 | -63 | -62 | -28 | -32 | -9 | -1 | +8 | +0 |
| Rautheim 2131 | +194 | -67 | -56 | -102 | -86 | -75 | +18 | +122 | +67 |
| Lindbergsiedlung 2132 | -70 | -152 | -150 | -82 | -106 | -14 | -14 | +57 | +9 |
| Südstadt 2133 | +37 | -139 | -141 | -109 | -105 | -75 | +26 | +109 | +13 |
| Mascherode 2134 | +177 | -27 | -27 | +38 | -92 | -115 | +7 | +110 | +25 |
| Weststadt-Nord 2210 | -392 | -1.047 | -1.034 | -629 | -525 | -79 | -34 | +247 | -14 |
| Weststadt-Mitte 2211 | -284 | -1.187 | -1.196 | -777 | -610 | -97 | -13 | +294 | +7 |
| Weststadt-Ost 2212 | -107 | -534 | -533 | -352 | -269 | -10 | -20 | +131 | -13 |
| Timmerlah 2220 | +339 | +54 | +42 | -13 | -34 | -2 | -4 | +80 | +15 |
| Stiddien 2221 | -11 | -27 | -31 | -23 | -6 | -10 | +4 | +2 | +2 |
| Geitelde 2222 | +102 | +18 | +17 | +13 | -35 | -17 | +11 | +33 | +12 |
| Broitzem 2230 | +570 | -115 | -122 | -126 | -225 | -53 | +52 | +190 | +40 |
| Rünigen 2240 | -119 | -323 | -328 | -160 | -241 | -35 | -1 | +83 | +26 |
| Westl. Ring (Petritor-Nord) 3100 | +98 | -246 | -250 | -146 | -229 | -51 | -2 | +151 | +27 |
| Westl. Ring (Petritor-Ost) 3101 | -56 | -661 | -670 | -354 | -426 | -123 | -132 | +311 | +54 |
| Westl. Ring (Petritor-West) 3102 | +16 | -201 | -199 | -155 | -167 | -35 | +4 | +123 | +31 |
| Westl. Ring (Wilhelmitor-Nord) 3103 | -66 | -317 | -325 | -172 | -261 | -65 | -52 | +199 | +26 |
| Westl. Ring (Wilhelmitor-Süd) 3104 | -188 | -514 | -512 | -206 | -462 | -48 | -129 | +287 | +46 |
| Gartenstadt 3105 | -140 | -167 | -174 | -80 | -132 | -36 | -2 | +61 | +15 |
| Kanzlerfeld 3210 | -144 | -211 | -212 | -31 | -109 | -140 | -45 | +100 | +13 |
| Lehdorf 3211 | -73 | -524 | -528 | -252 | -446 | -130 | +24 | +251 | +25 |
| Lamme 3212 | +969 | +405 | +395 | +175 | +59 | +15 | +28 | +91 | +27 |
| Völkenrode 3213 | +47 | -98 | -115 | -115 | -37 | -36 | +16 | +39 | +18 |
| Watenbüttel 3214 | -55 | -229 | -231 | -68 | -158 | -76 | -29 | +89 | +11 |
| Ölper 3215 | +5 | -70 | -72 | -2 | -73 | -34 | -22 | +43 | +16 |
| Veltenhof 3220 | -99 | -315 | -311 | -148 | -140 | -89 | -34 | +73 | +27 |
| Rühme 3221 | -65 | -260 | -265 | -92 | -220 | -65 | -39 | +129 | +22 |
| Harxbüttel 3230 | +12 | -19 | -19 | -9 | -20 | -15 | +3 | +18 | +4 |
| Thune 3231 | +57 | -60 | -72 | -92 | -28 | -16 | +12 | +45 | +7 |
| Wenden 3232 | -115 | -362 | -359 | -142 | -232 | -86 | -19 | +116 | +4 |
| Schwarzer Berg 3310 | -163 | -434 | -434 | -199 | -322 | -92 | -5 | +176 | +8 |
| Siegfriedviertel 3311 | -249 | -539 | -537 | -281 | -441 | -94 | -27 | +270 | +36 |
| Nördl. Ringgebiet 3312 | +325 | -126 | -124 | -120 | -278 | -26 | +6 | +253 | +41 |
| Kralenriede 3320 | -66 | -194 | -206 | -148 | -144 | -50 | +2 | +119 | +15 |
| Schuntersiedlung 3321 | +11 | -78 | -81 | -86 | -153 | -11 | -3 | +166 | +6 |

Karten

Wahlbeteiligung

- ohne Briefwahl -



Kartographie:
Stadt Braunschweig,
Referat Stadtentwicklung und Statistik

Ergebnisse ohne Gemeinde Vechelde

Wahlbeteiligung in v.H. - ohne Briefwahl -

Gesamtstadt: 48,7

Minimum: 20,2 (WBZ 221 03)

Maximum: 69,7 (WBZ 321 02)

20,2 bis unter 30,1 (7)

30,1 bis unter 40,0 (29)

40,0 bis unter 49,9 (48)

49,9 bis unter 59,8 (59)

59,8 und mehr (27)

Wahlbeteiligung insgesamt (inkl. Briefwahl): 57,2 %

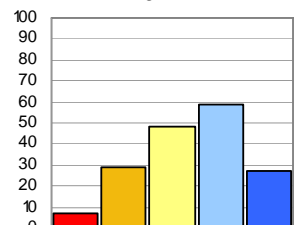
211

Grenze und Nummer des Stadtbezirks

—

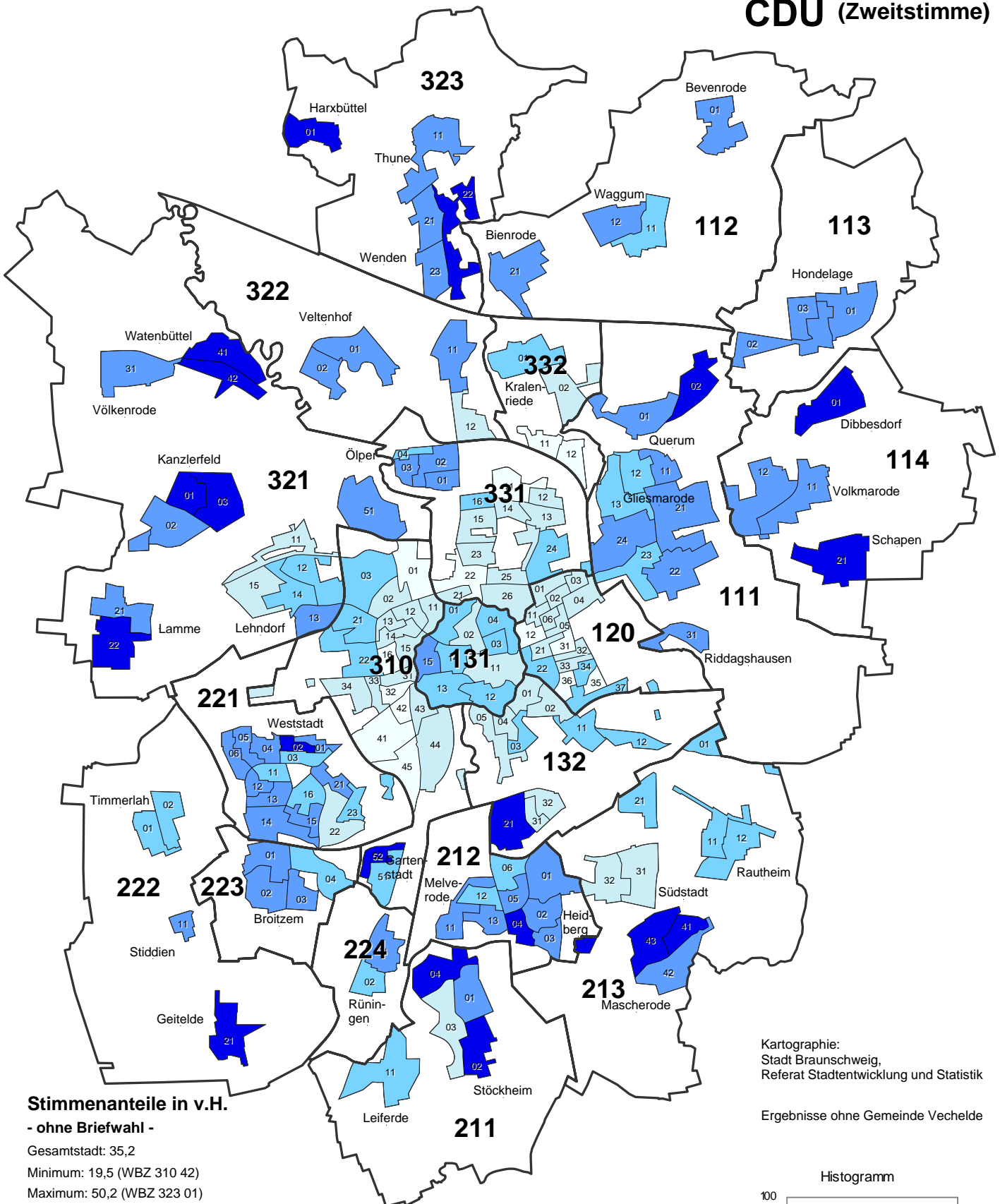
Grenze des Wahlbezirks

Histogramm



Stimmenanteile der Parteien (ohne Briefwahl)

CDU (Zweitstimme)



Kartographie:
Stadt Braunschweig,
Referat Stadtentwicklung und Statistik

Ergebnisse ohne Gemeinde Vechelde

Stimmenanteile in v.H.

- ohne Briefwahl -

Gesamtstadt: 35,2

Minimum: 19,5 (WBZ 310 42)

Maximum: 50,2 (WBZ 323 01)

19,5 bis unter 25,6 (14)

25,6 bis unter 31,8 (45)

31,8 bis unter 37,9 (41)

37,9 bis unter 44,1 (51)

44,1 und mehr (19)

Stimmenanteile insgesamt (inkl. Briefwahl): 36,9 %

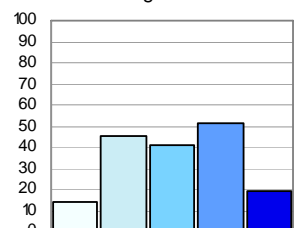
211

Grenze und Nummer des Stadtbezirks

—

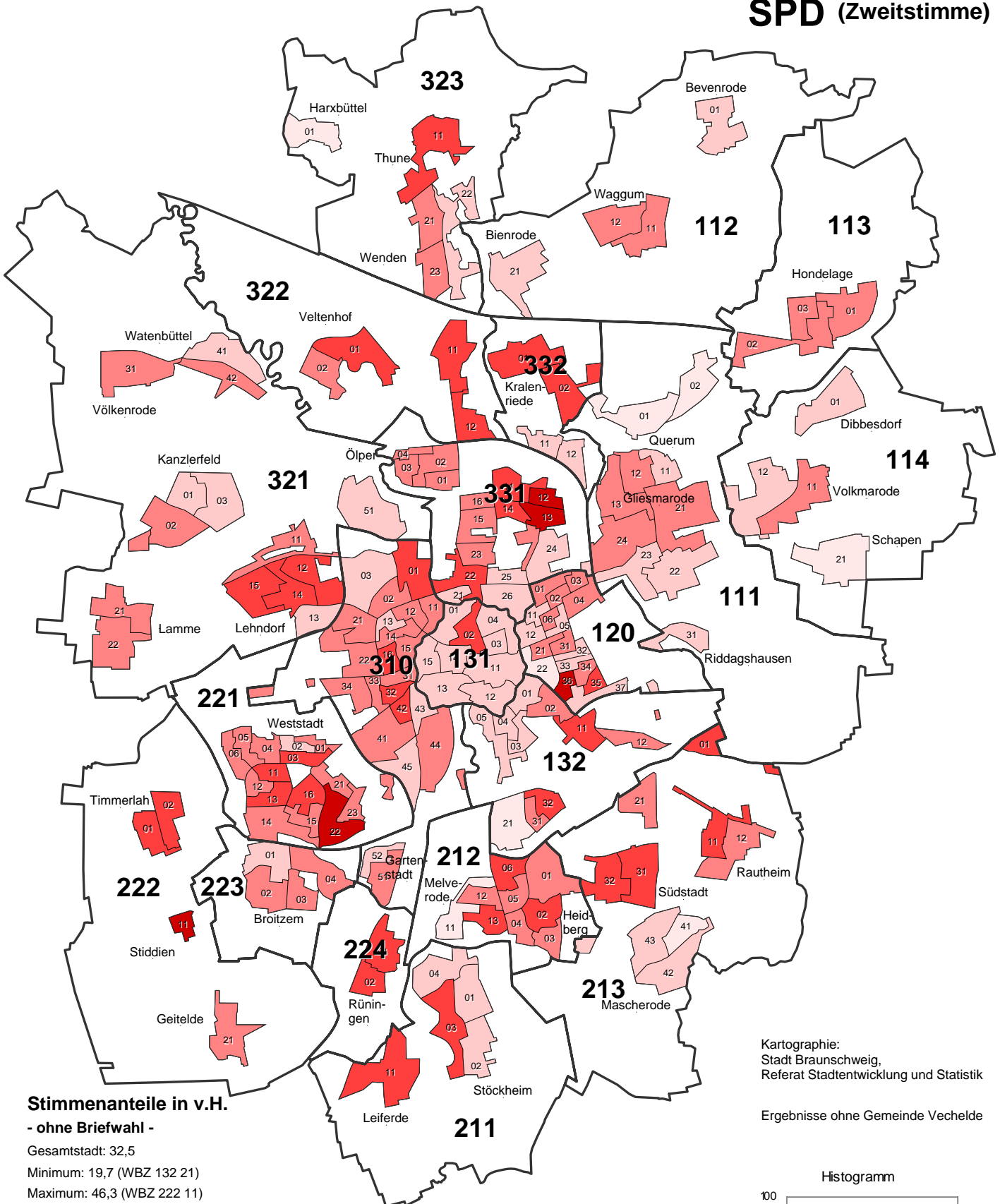
Grenze des Wahlbezirks

Histogramm



Stimmenanteile der Parteien (ohne Briefwahl)

SPD (Zweitstimme)



Stimmenanteile in v.H.
- ohne Briefwahl -

Gesamtstadt: 32,5
Minimum: 19,7 (WBZ 132 21)
Maximum: 46,3 (WBZ 222 11)

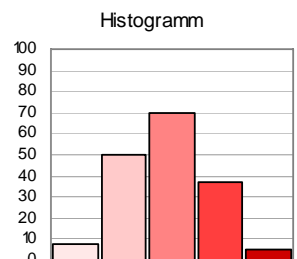
- 19,7 bis unter 25,0 (8)
- 25,0 bis unter 30,3 (50)
- 30,3 bis unter 35,7 (70)
- 35,7 bis unter 41,0 (37)
- 41,0 und mehr (5)

Stimmenanteile insgesamt (inkl. Briefwahl): 31,2 %

211
 Grenze und Nummer des Stadtbezirks
 Grenze des Wahlbezirks

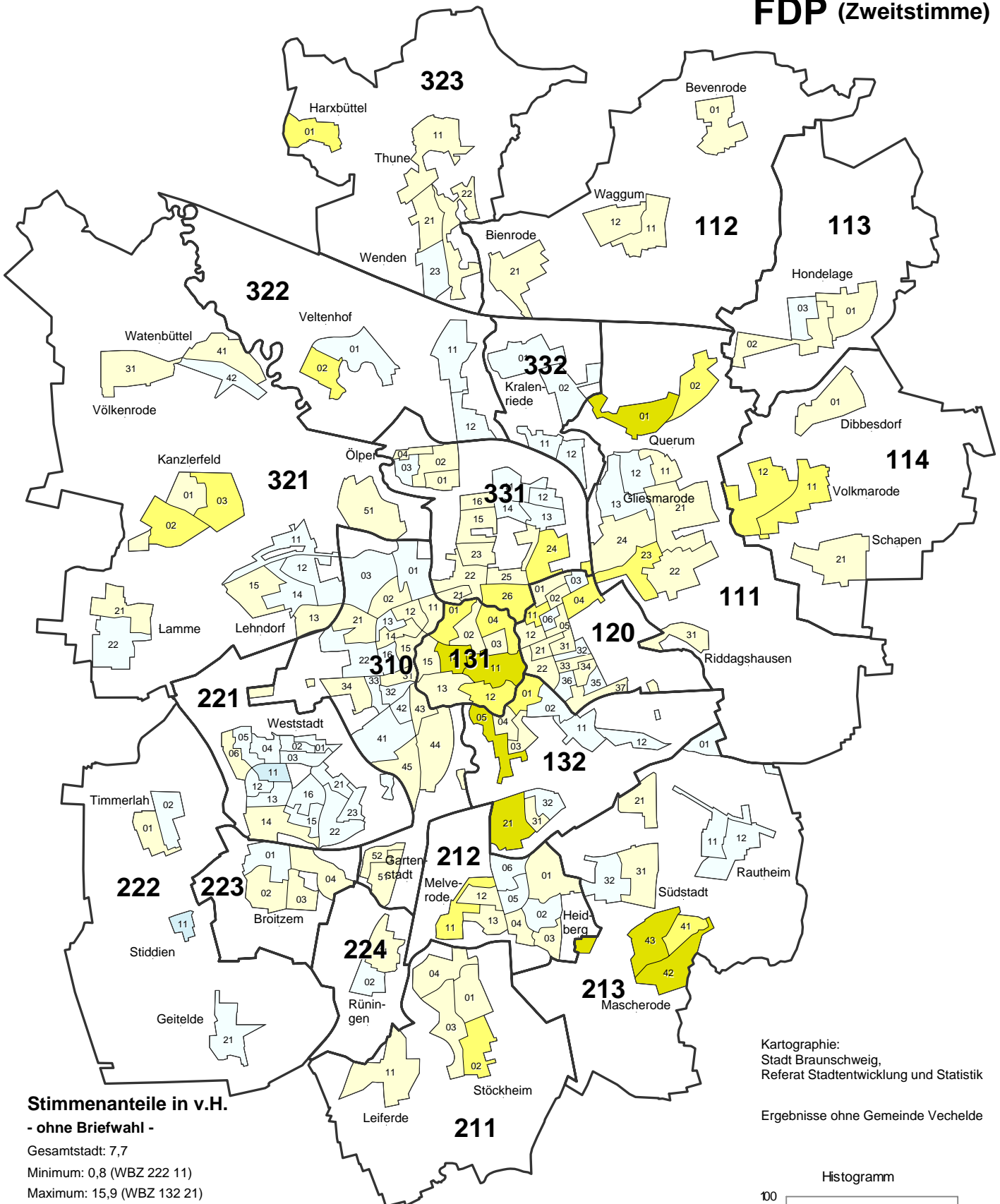
Kartographie:
Stadt Braunschweig,
Referat Stadtentwicklung und Statistik

Ergebnisse ohne Gemeinde Vechelde



Stimmenanteile der Parteien (ohne Briefwahl)

FDP (Zweitstimme)



Kartographie:
Stadt Braunschweig,
Referat Stadtentwicklung und Statistik

Ergebnisse ohne Gemeinde Vechelde

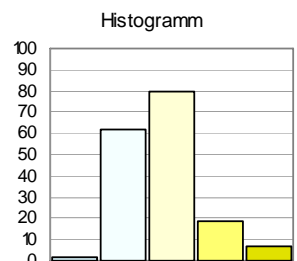
Stimmenanteile in v.H.
- ohne Briefwahl -

Gesamtstadt: 7,7
Minimum: 0,8 (WBZ 222 11)
Maximum: 15,9 (WBZ 132 21)

- 0,8 bis unter 3,8 (2)
- 3,8 bis unter 6,8 (62)
- 6,8 bis unter 9,9 (80)
- 9,9 bis unter 12,9 (19)
- 12,9 und mehr (7)

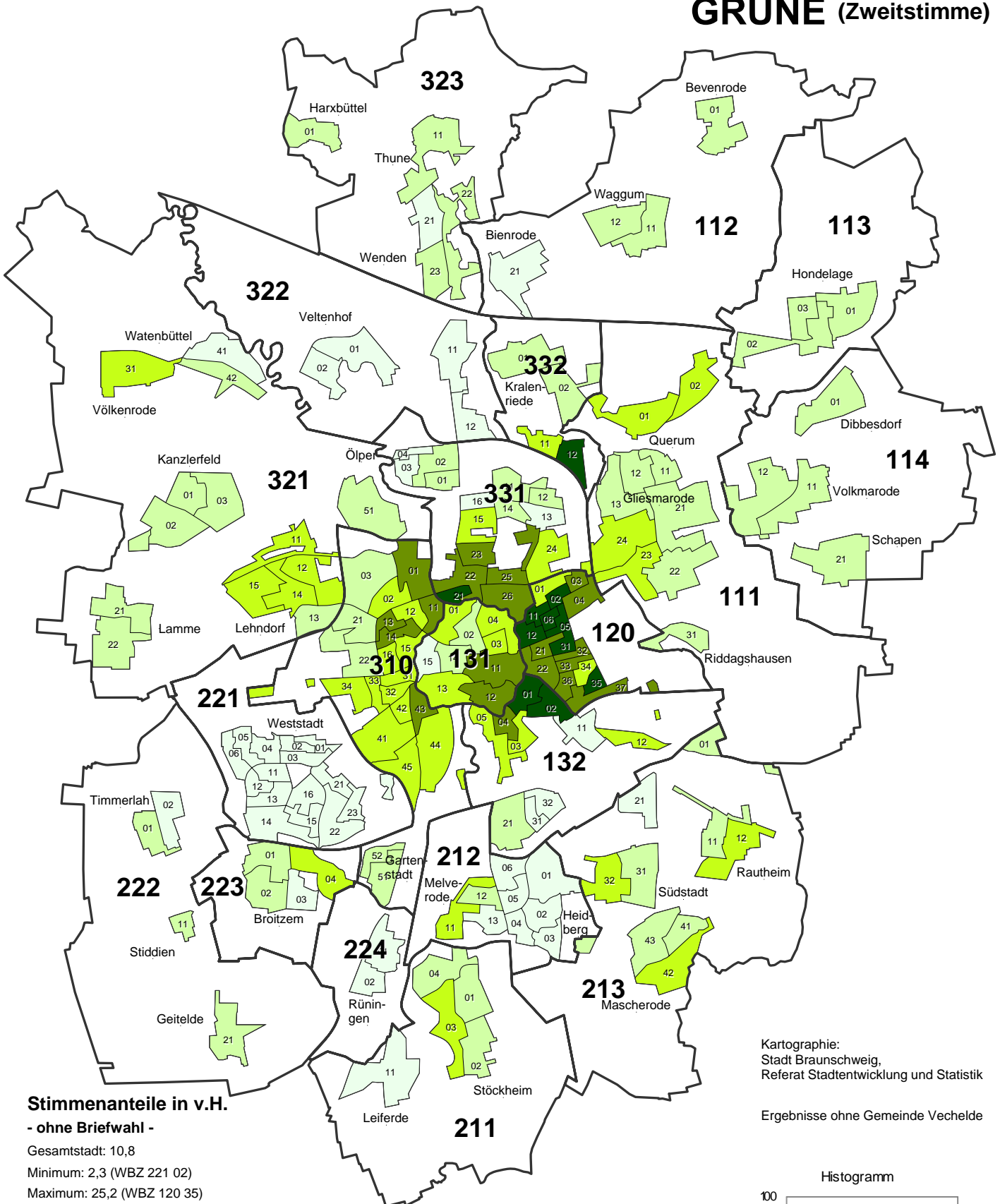
Stimmenanteile insgesamt (inkl. Briefwahl): 8,1 %

211
— Grenze und Nummer des Stadtbezirks
— Grenze des Wahlbezirks



Stimmenanteile der Parteien (ohne Briefwahl)

GRÜNE (Zweitstimme)



Kartographie:
Stadt Braunschweig,
Referat Stadtentwicklung und Statistik

Ergebnisse ohne Gemeinde Vechelde

Stimmenanteile in v.H.

- ohne Briefwahl -

Gesamtstadt: 10,8

Minimum: 2,3 (WBZ 221 02)

Maximum: 25,2 (WBZ 120 35)

- 2,3 bis unter 6,9 (43)
- 6,9 bis unter 11,5 (57)
- 11,5 bis unter 16,0 (39)
- 16,0 bis unter 20,6 (20)
- 20,6 und mehr (11)

Stimmenanteile insgesamt (inkl. Briefwahl): 11,0 %

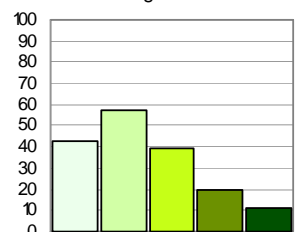
211

Grenze und Nummer des Stadtbezirks

—

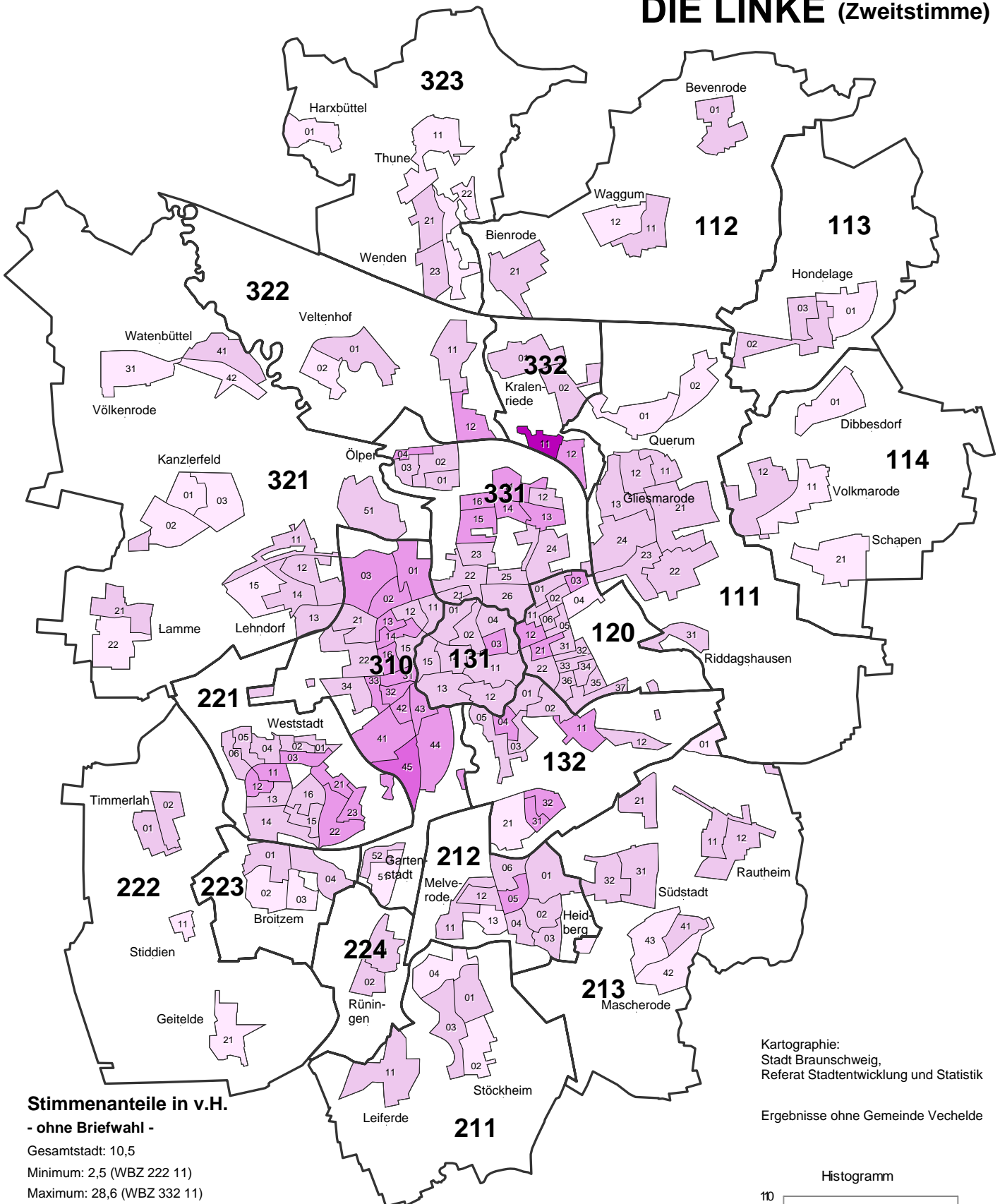
Grenze des Wahlbezirks

Histogramm



Stimmenanteile der Parteien (ohne Briefwahl)

DIE LINKE (Zweitstimme)



Kartographie:
Stadt Braunschweig,
Referat Stadtentwicklung und Statistik

Ergebnisse ohne Gemeinde Vechelde

Stimmenanteile in v.H.

- ohne Briefwahl -

Gesamtstadt: 10,5

Minimum: 2,5 (WBZ 222 11)

Maximum: 28,6 (WBZ 332 11)

- 2,5 bis unter 7,7 (31)
- 7,7 bis unter 12,9 (101)
- 12,9 bis unter 18,2 (36)
- 18,2 bis unter 23,4 (1)
- 23,4 und mehr (1)

Stimmenanteile insgesamt (inkl. Briefwahl): 9,5 %

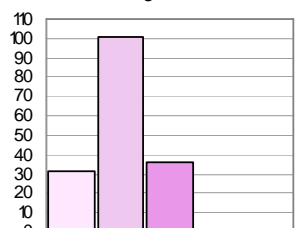
211

Grenze und Nummer des Stadtbezirks

—

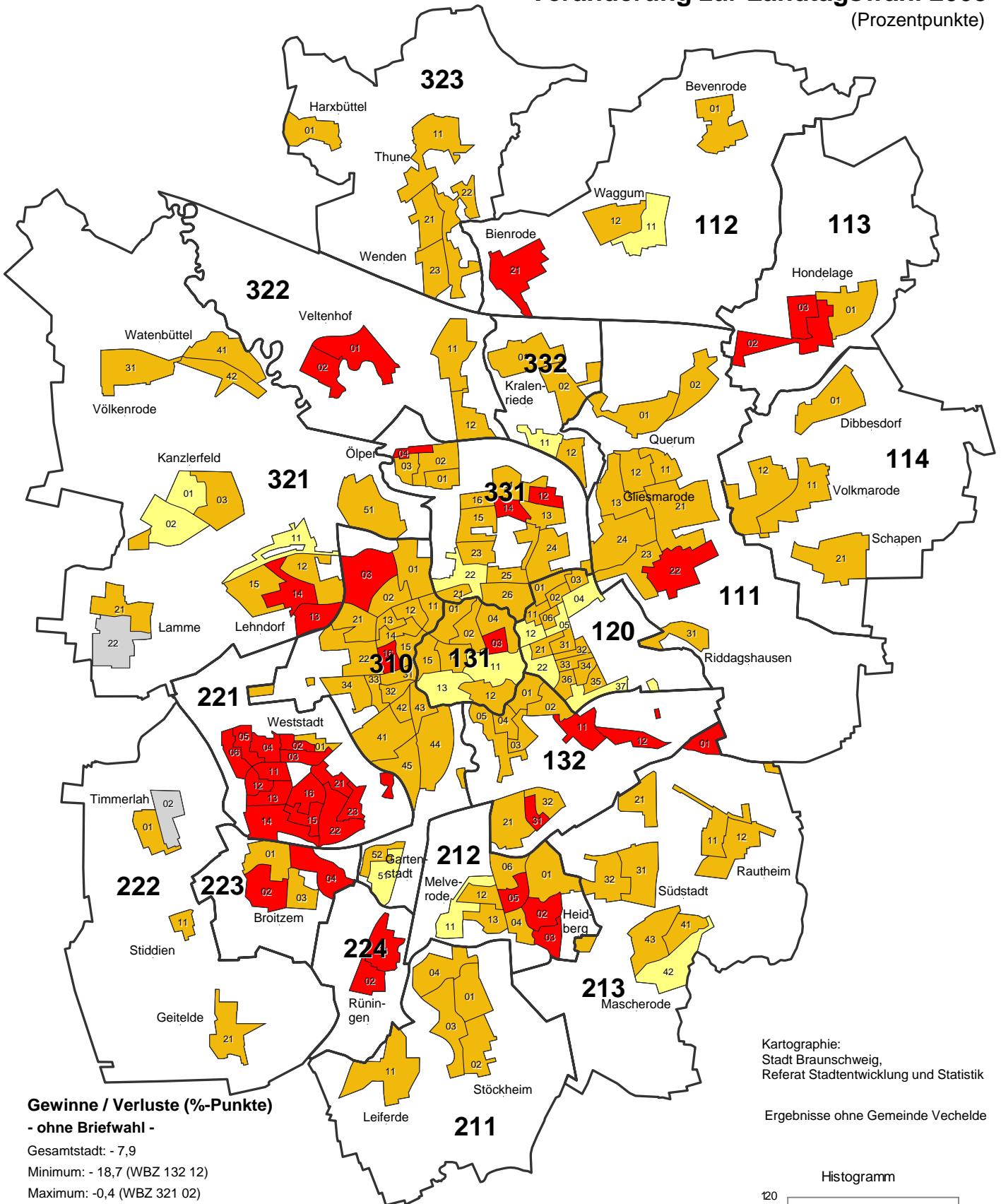
Grenze des Wahlbezirks

Histogramm



Wahlbeteiligung

Veränderung zur Landtagswahl 2003
(Prozentpunkte)



Gewinne / Verluste (%-Punkte)

- ohne Briefwahl -

Gesamtstadt: - 7,9

Minimum: - 18,7 (WBZ 132 12)

Maximum: -0,4 (WBZ 321 02)

- unter -10,0 (39)
- 10,0 bis unter -3,0 (113)
- 3,0 bis unter 0,0 (16)
- 0,0 bis unter 3,0 (0)
- 3,0 bis unter 10,0 (0)
- 10,0 und mehr (0)

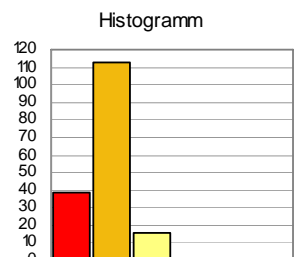
211 Grenze und Nummer des Stadtbezirks

— Grenze des Wahlbezirks

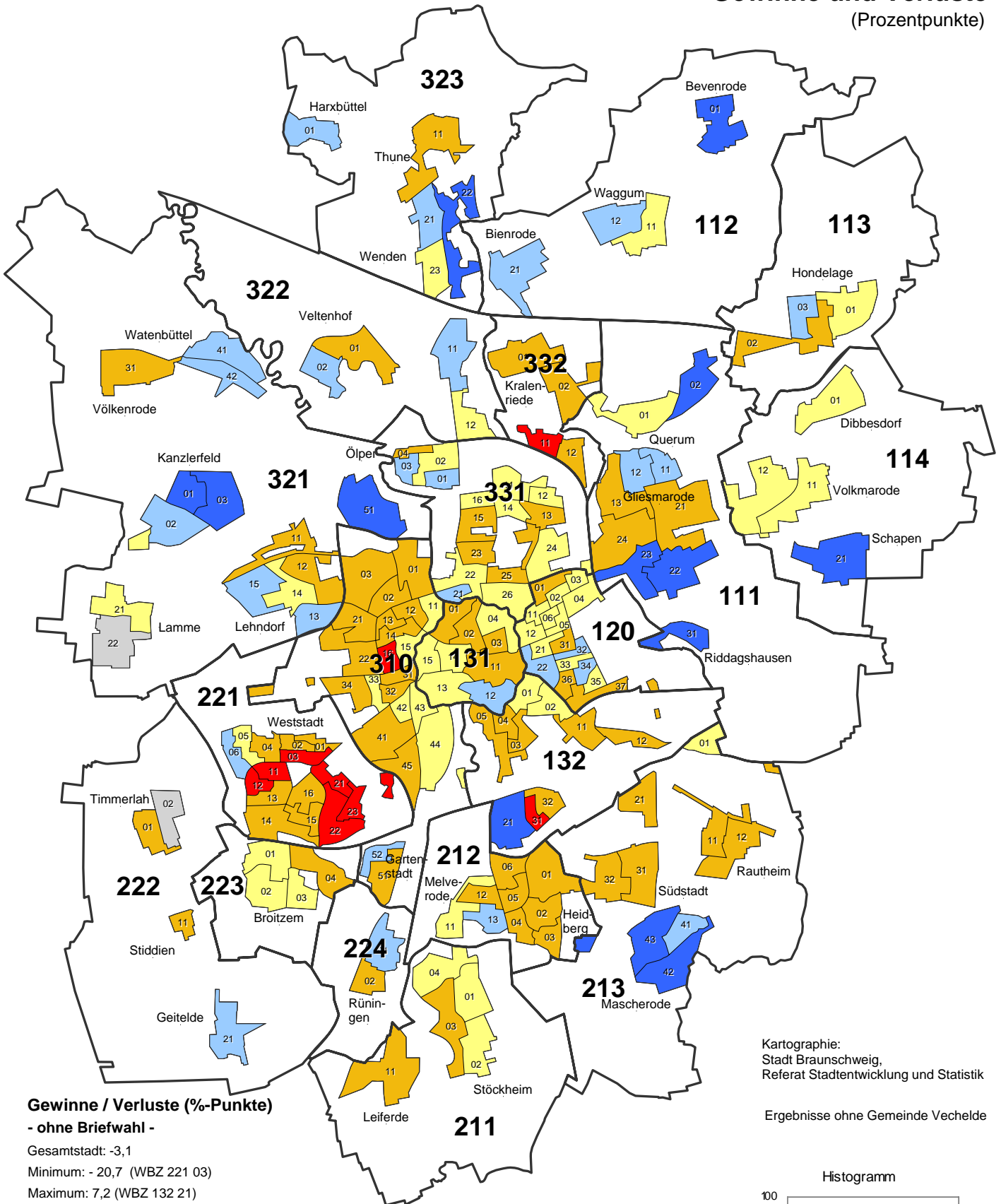
Braunschweig insgesamt (inkl. Briefwahl): -9,7 %-Pkt.

Kartographie:
Stadt Braunschweig,
Referat Stadtentwicklung und Statistik

Ergebnisse ohne Gemeinde Vechede



Gewinne und Verluste
 (Prozentpunkte)



Gewinne / Verluste (%-Punkte)

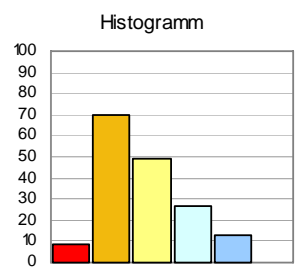
- ohne Briefwahl -
 Gesamtstadt: -3,1
 Minimum: - 20,7 (WBZ 221 03)
 Maximum: 7,2 (WBZ 132 21)

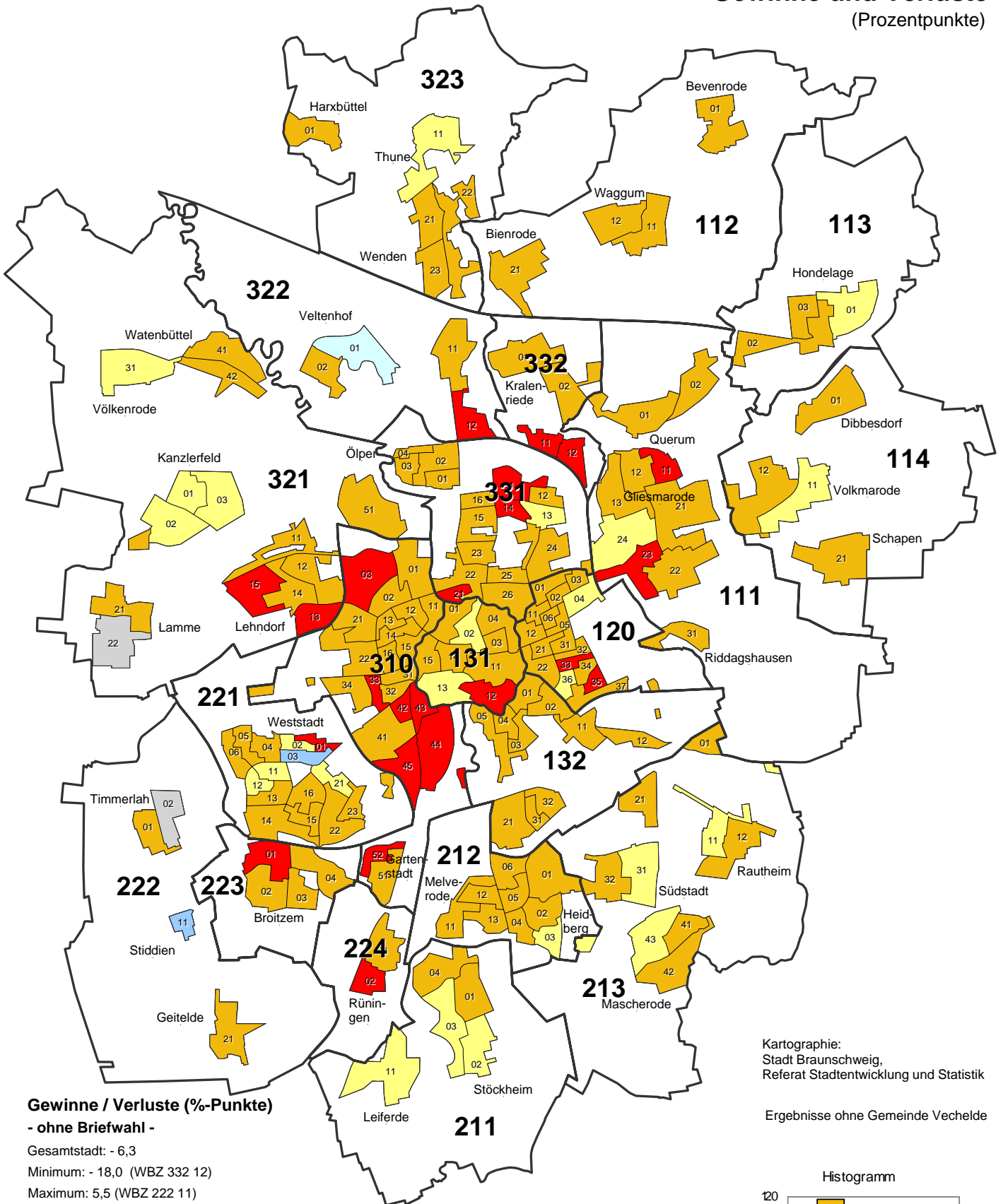
- unter -10,0 (9)
- -10,0 bis unter -3,0 (70)
- -3,0 bis unter 0,0 (49)
- 0,0 bis unter 3,0 (27)
- 3,0 bis unter 10,0 (13)
- 10,0 und mehr (0)

211 Grenze und Nummer des Stadtbezirks
 — Grenze des Wahlbezirks
 Braunschweig insgesamt (inkl. Briefwahl): -2,7 %-Pkt.

Kartographie:
 Stadt Braunschweig,
 Referat Stadtentwicklung und Statistik

Ergebnisse ohne Gemeinde Vechede





Gewinne / Verluste (%-Punkte)

- ohne Briefwahl -

Gesamtstadt: - 6,3

Minimum: - 18,0 (WBZ 332 12)

Maximum: 5,5 (WBZ 222 11)

- unter -10,0 (23)
- 10,0 bis unter -3,0 (118)
- 3,0 bis unter 0,0 (24)
- 0,0 bis unter 3,0 (1)
- 3,0 bis unter 10,0 (2)
- 10,0 und mehr (0)

211

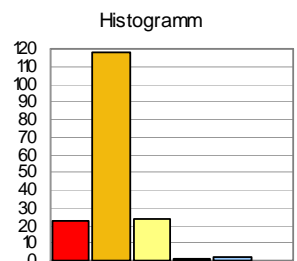
Grenze und Nummer des Stadtbezirks

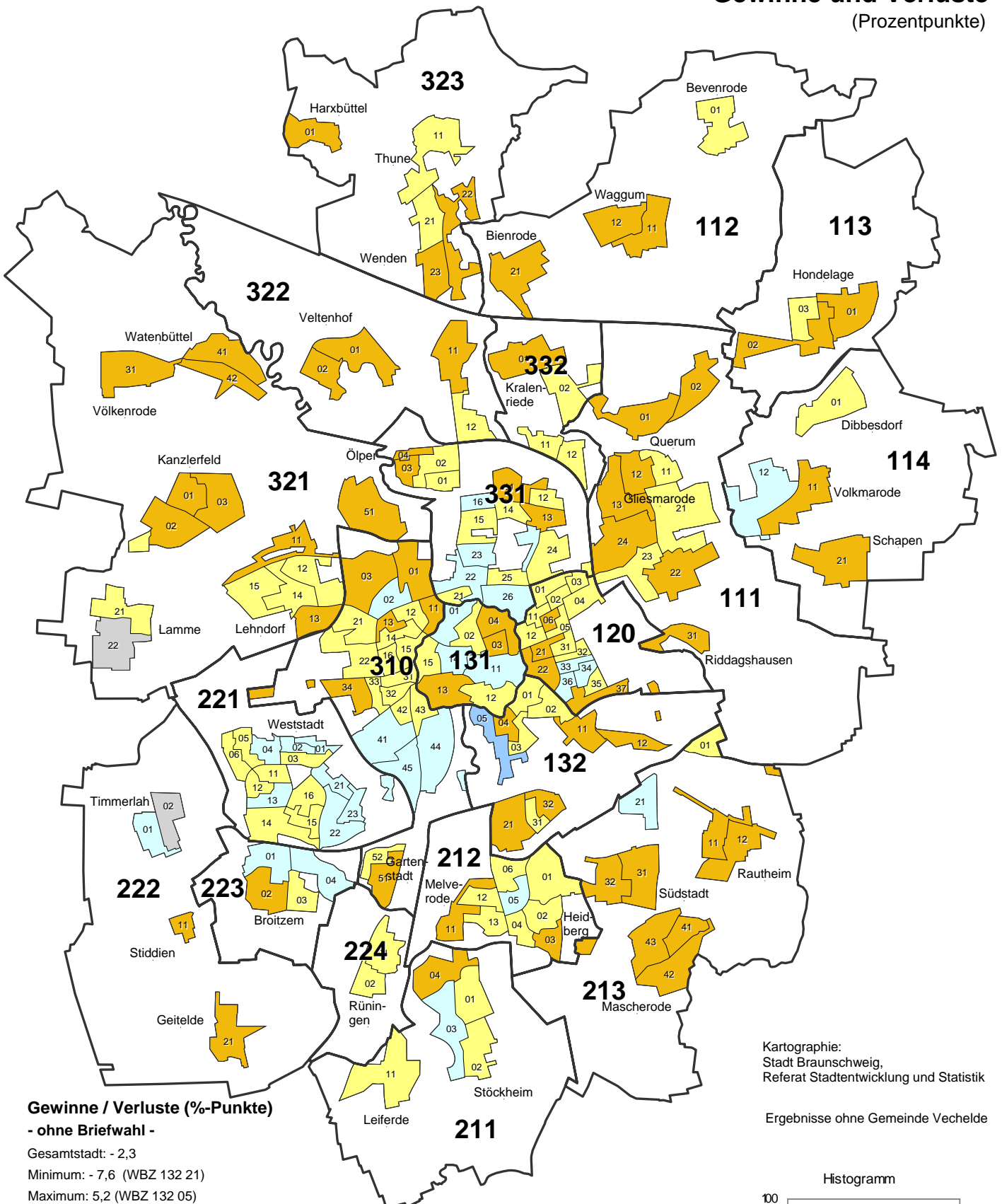
— Grenze des Wahlbezirks

Braunschweig insgesamt (inkl. Briefwahl): - 6,5 %-Pkt.

Kartographie:
Stadt Braunschweig,
Referat Stadtentwicklung und Statistik

Ergebnisse ohne Gemeinde Vechede





Gewinne / Verluste (%-Punkte)

- ohne Briefwahl -

Gesamtstadt: - 2,3

Minimum: - 7,6 (WBZ 132 21)

Maximum: 5,2 (WBZ 132 05)

- unter -10,0 (0)
- 10,0 bis unter -3,0 (65)
- 3,0 bis unter 0,0 (74)
- 0,0 bis unter 3,0 (28)
- 3,0 bis unter 10,0 (1)
- 10,0 und mehr (0)

211 Grenze und Nummer des Stadtbezirks

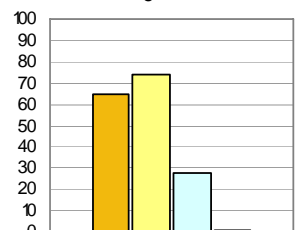
— Grenze des Wahlbezirks

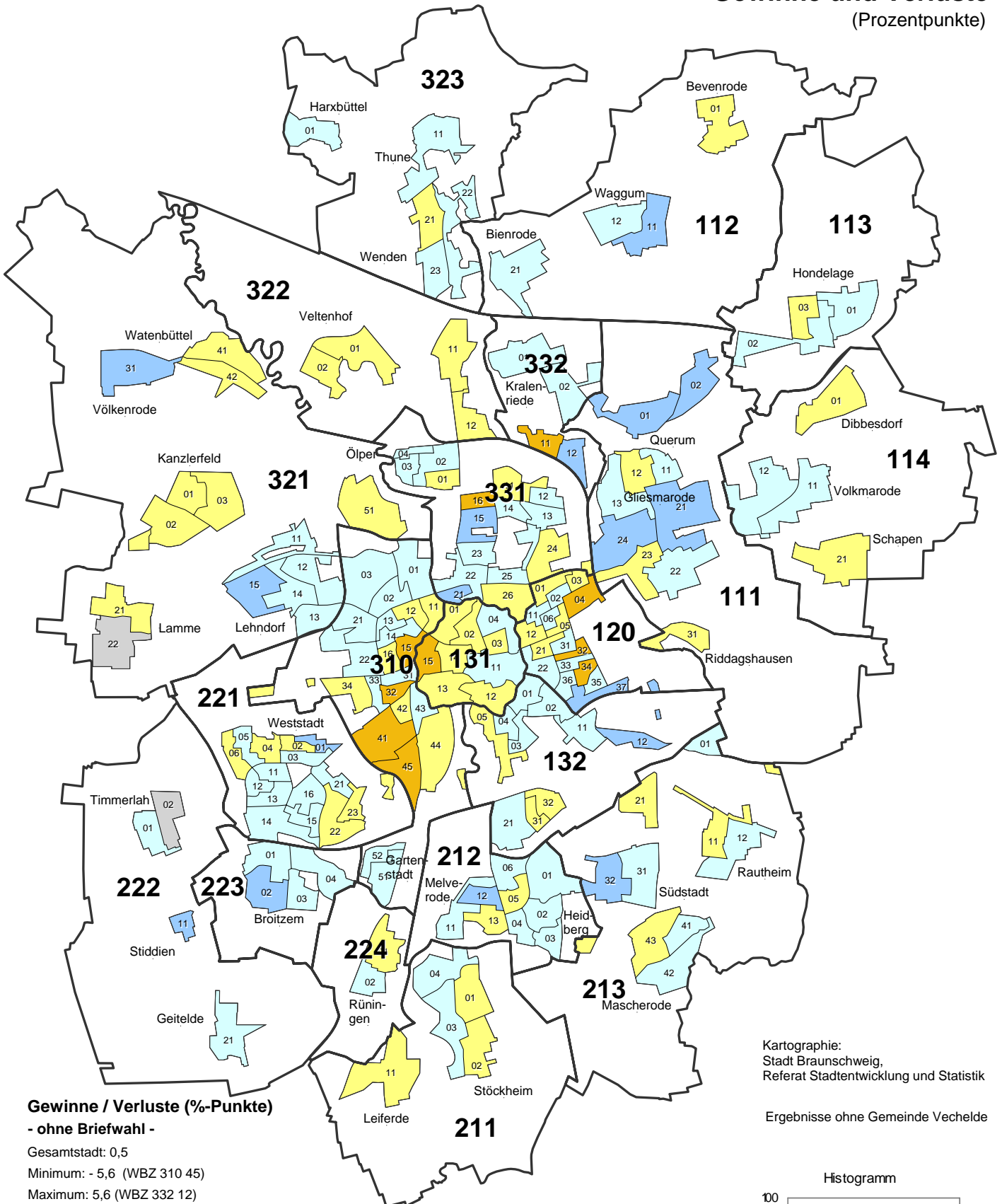
Braunschweig insgesamt (inkl. Briefwahl): - 1,8 %-Pkt.

Kartographie:
Stadt Braunschweig,
Referat Stadtentwicklung und Statistik

Ergebnisse ohne Gemeinde Vechede

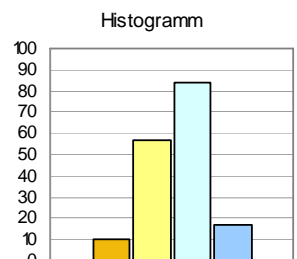
Histogramm





Kartographie:
Stadt Braunschweig,
Referat Stadtentwicklung und Statistik

Ergebnisse ohne Gemeinde Vechede



Gewinne / Verluste (%-Punkte)

- ohne Briefwahl -

Gesamtstadt: 0,5

Minimum: - 5,6 (WBZ 310 45)

Maximum: 5,6 (WBZ 332 12)

- unter -10,0 (0)
- 10,0 bis unter -3,0 (10)
- 3,0 bis unter 0,0 (57)
- 0,0 bis unter 3,0 (84)
- 3,0 bis unter 10,0 (17)
- 10,0 und mehr (0)

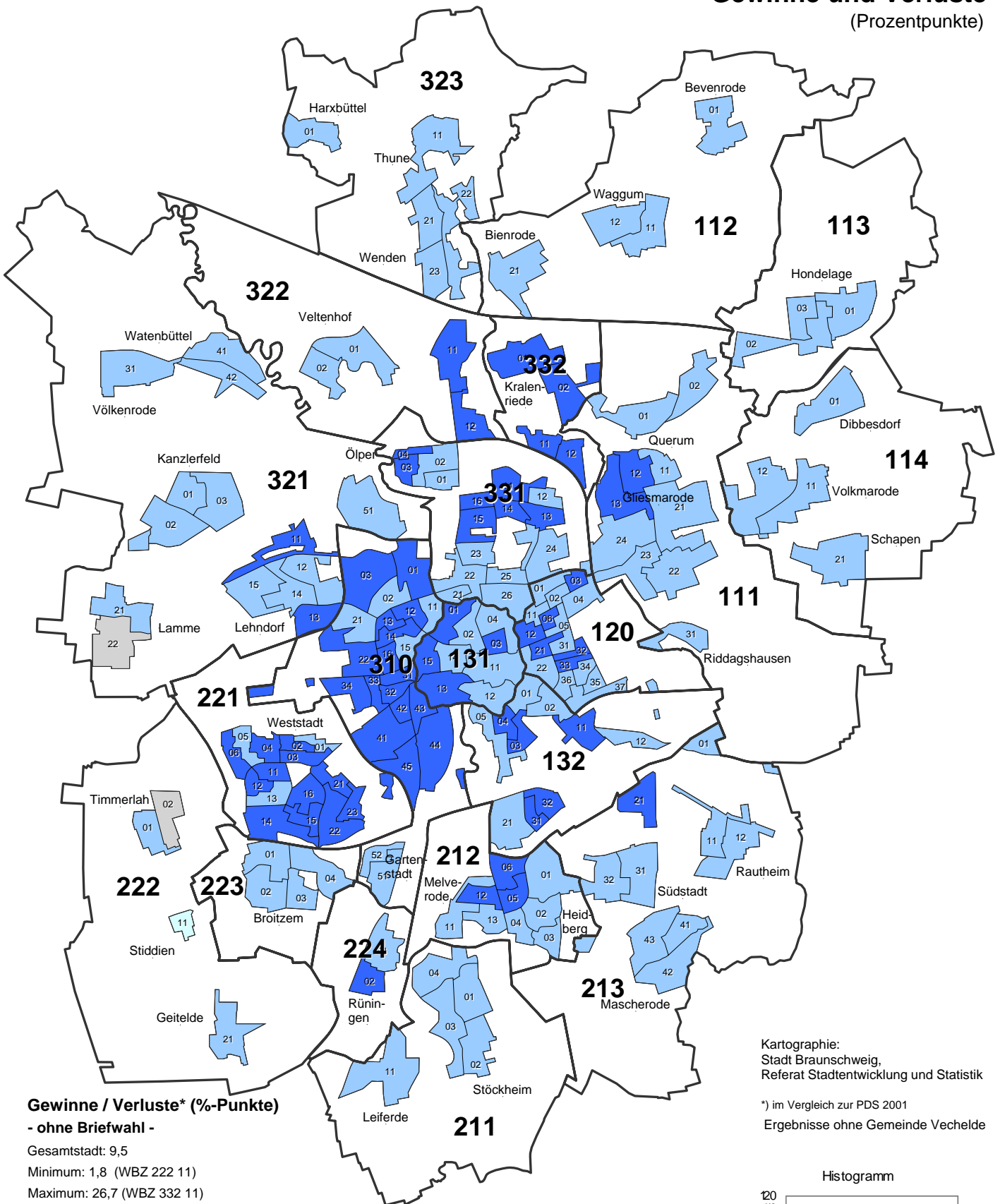
211 Grenze und Nummer des Stadtbezirks

— Grenze des Wahlbezirks

Braunschweig insgesamt (inkl. Briefwahl): 0,8 %-Pkt.

DIE LINKE (Zweitstimme)

Gewinne und Verluste
(Prozentpunkte)



Gewinne / Verluste* (%-Punkte)

- ohne Briefwahl -

Gesamtstadt: 9,5

Minimum: 1,8 (WBZ 222 11)

Maximum: 26,7 (WBZ 332 11)

- unter -10,0 (0)
- 10,0 bis unter -3,0 (0)
- 3,0 bis unter 0,0 (0)
- 0,0 bis unter 3,0 (1)
- 3,0 bis unter 10,0 (102)
- 10,0 und mehr (65)

211 Grenze und Nummer des Stadtbezirks

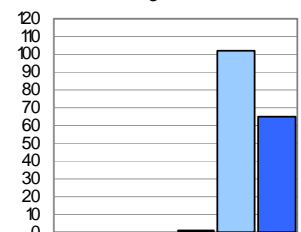
— Grenze des Wahlbezirks

Braunschweig insgesamt (inkl. Briefwahl): 8,5 %-Pkt.

Kartographie:
Stadt Braunschweig,
Referat Stadtentwicklung und Statistik

*) im Vergleich zur PDS 2001
Ergebnisse ohne Gemeinde Vechedle

Histogramm



Ergebnis-Tabellen

Tab. 1 Das Wahlergebnis nach Alter und Geschlecht - Erststimmen

Sonderauswertung in 12 von 206 Wahlbezirken (8 Allgemeine Wahlbezirke und 4 Briefwahlbezirke)

| Altersgruppe | Wahlberechtigte 1) | Wählerinnen/Wähler | | Wahlbeteiligung in vH 3) | Gültige Stimmen | Von den gültigen Stimmen entfielen auf | | | | | | Sonstige | |
|----------------------------|--------------------|--------------------|----------------------|--------------------------|-----------------|--|-------|-----|-------|-----------|-----------|----------|--|
| | | insgesamt | darunter | | | CDU | SPD | FDP | GRÜNE | DIE LINKE | insgesamt | darunter | |
| | | | allg. Wahlbezirke 2) | | | | | | | | | NPD | |
| | 1 | 2 | 3 | 4 | 5 | 6 | 7 | 8 | 9 | 10 | 11 | 12 | |
| Absolute Zahlen | | | | | | | | | | | | | |
| Männer | | | | | | | | | | | | | |
| 18-24 | 328 | 228 | 164 | 50,0 | 225 | 69 | 109 | 13 | 23 | 11 | . | . | |
| 25-34 | 537 | 356 | 225 | 41,9 | 354 | 135 | 115 | 24 | 51 | 29 | . | . | |
| 35-44 | 789 | 580 | 432 | 54,8 | 561 | 222 | 197 | 27 | 65 | 50 | . | . | |
| 45-59 | 1 053 | 827 | 650 | 61,7 | 814 | 278 | 320 | 33 | 75 | 108 | . | . | |
| 60 und älter | 1 234 | 1 218 | 856 | 69,4 | 1 195 | 655 | 385 | 50 | 26 | 79 | . | . | |
| zusammen | 3 941 | 3 209 | 2 327 | 59,0 | 3 149 | 1 359 | 1 126 | 147 | 240 | 277 | . | . | |
| Frauen | | | | | | | | | | | | | |
| 18-24 | 290 | 174 | 127 | 43,8 | 174 | 41 | 80 | 9 | 36 | 8 | . | . | |
| 25-34 | 556 | 384 | 250 | 45,0 | 372 | 121 | 129 | 22 | 69 | 31 | . | . | |
| 35-44 | 695 | 537 | 407 | 58,6 | 516 | 168 | 191 | 27 | 101 | 29 | . | . | |
| 45-59 | 1 074 | 840 | 660 | 61,5 | 829 | 275 | 324 | 37 | 123 | 70 | . | . | |
| 60 und älter | 1 657 | 1 541 | 1 002 | 60,5 | 1 529 | 866 | 492 | 71 | 48 | 52 | . | . | |
| zusammen | 4 272 | 3 476 | 2 446 | 57,3 | 3 420 | 1 471 | 1 216 | 166 | 377 | 190 | . | . | |
| Zusammen | | | | | | | | | | | | | |
| 18-24 | 618 | 402 | 291 | 47,1 | 399 | 110 | 189 | 22 | 59 | 19 | . | . | |
| 25-34 | 1 093 | 740 | 475 | 43,5 | 726 | 256 | 244 | 46 | 120 | 60 | . | . | |
| 35-44 | 1 484 | 1 117 | 839 | 56,5 | 1 077 | 390 | 388 | 54 | 166 | 79 | . | . | |
| 45-59 | 2 127 | 1 667 | 1 310 | 61,6 | 1 643 | 553 | 644 | 70 | 198 | 178 | . | . | |
| 60 und älter | 2 891 | 2 759 | 1 858 | 64,3 | 2 724 | 1 521 | 877 | 121 | 74 | 131 | . | . | |
| zusammen | 8 213 | 6 685 | 4 773 | 58,1 | 6 569 | 2 830 | 2 342 | 313 | 617 | 467 | . | . | |
| Verhältniszahlen 4) | | | | | | | | | | | | | |
| Männer | | | | | | | | | | | | | |
| 18-24 | 100,0 | . | . | 50,0 | 100,0 | 30,7 | 48,4 | 5,8 | 10,2 | 4,9 | . | . | |
| 25-34 | 100,0 | . | . | 41,9 | 100,0 | 38,1 | 32,5 | 6,8 | 14,4 | 8,2 | . | . | |
| 35-44 | 100,0 | . | . | 54,8 | 100,0 | 39,6 | 35,1 | 4,8 | 11,6 | 8,9 | . | . | |
| 45-59 | 100,0 | . | . | 61,7 | 100,0 | 34,2 | 39,3 | 4,1 | 9,2 | 13,3 | . | . | |
| 60 und älter | 100,0 | . | . | 69,4 | 100,0 | 54,8 | 32,2 | 4,2 | 2,2 | 6,6 | . | . | |
| zusammen | 100,0 | . | . | 59,0 | 100,0 | 43,2 | 35,8 | 4,7 | 7,6 | 8,8 | . | . | |
| Frauen | | | | | | | | | | | | | |
| 18-24 | 100,0 | . | . | 43,8 | 100,0 | 23,6 | 46,0 | 5,2 | 20,7 | 4,6 | . | . | |
| 25-34 | 100,0 | . | . | 45,0 | 100,0 | 32,5 | 34,7 | 5,9 | 18,5 | 8,3 | . | . | |
| 35-44 | 100,0 | . | . | 58,6 | 100,0 | 32,6 | 37,0 | 5,2 | 19,6 | 5,6 | . | . | |
| 45-59 | 100,0 | . | . | 61,5 | 100,0 | 33,2 | 39,1 | 4,5 | 14,8 | 8,4 | . | . | |
| 60 und älter | 100,0 | . | . | 60,5 | 100,0 | 56,6 | 32,2 | 4,6 | 3,1 | 3,4 | . | . | |
| zusammen | 100,0 | . | . | 57,3 | 100,0 | 43,0 | 35,6 | 4,9 | 11,0 | 5,6 | . | . | |
| Zusammen | | | | | | | | | | | | | |
| 18-24 | 100,0 | . | . | 47,1 | 100,0 | 27,6 | 47,4 | 5,5 | 14,8 | 4,8 | . | . | |
| 25-34 | 100,0 | . | . | 43,5 | 100,0 | 35,3 | 33,6 | 6,3 | 16,5 | 8,3 | . | . | |
| 35-44 | 100,0 | . | . | 56,5 | 100,0 | 36,2 | 36,0 | 5,0 | 15,4 | 7,3 | . | . | |
| 45-59 | 100,0 | . | . | 61,6 | 100,0 | 33,7 | 39,2 | 4,3 | 12,1 | 10,8 | . | . | |
| 60 und älter | 100,0 | . | . | 64,3 | 100,0 | 55,8 | 32,2 | 4,4 | 2,7 | 4,8 | . | . | |
| zusammen | 100,0 | . | . | 58,1 | 100,0 | 43,1 | 35,7 | 4,8 | 9,4 | 7,1 | . | . | |

1) ohne Wahlberechtigte mit Wahrscheinsperrvermerk. - 2) nur Wähler/Wählerinnen mit Stimmabgabevermerk im Wählerverzeichnis.

3) bezieht sich nur auf die Wählerinnen/Wähler in den 8 allgemeinen Wahlbezirken (Spalte 3). - 4) Abweichungen in den Summen durch Runden der Zahlen.

Tab. 2 Das Wahlergebnis nach Alter und Geschlecht - Zweitstimmen

Sonderauswertung in 12 von 206 Wahlbezirken (8 Allgemeine Wahlbezirke und 4 Briefwahlbezirke)

| Altersgruppe | Wahlberechtigte 1) | Wählerinnen/Wähler | | Wahlbeteiligung in vH 3) | Gültige Stimmen 5 | Von den gültigen Stimmen entfielen auf | | | | | Sonstige | |
|----------------------------|-----------------------|--------------------|-------------------------------------|--------------------------------|-------------------------|--|----------|----------|------------|-----------------|-----------------|-----------------------|
| | | insgesamt 2 | darunter allg. Wahlbezirke 2) | | | CDU 6 | SPD 7 | FDP 8 | GRÜNE 9 | DIE LINKE 10 | insgesamt 11 | darunter NPD 12 |
| | | | | | | | | | | | | |
| Absolute Zahlen | | | | | | | | | | | | |
| Männer | | | | | | | | | | | | |
| 18-24 | 328 | 228 | 164 | 50,0 | 226 | 55 | 89 | 20 | 36 | 21 | 5 | 2 |
| 25-34 | 537 | 356 | 225 | 41,9 | 354 | 112 | 88 | 37 | 59 | 35 | 23 | 12 |
| 35-44 | 789 | 580 | 432 | 54,8 | 568 | 183 | 131 | 70 | 102 | 50 | 32 | 15 |
| 45-59 | 1 053 | 827 | 650 | 61,7 | 821 | 244 | 260 | 59 | 101 | 125 | 32 | 8 |
| 60 und älter | 1 234 | 1 218 | 856 | 69,4 | 1 205 | 578 | 356 | 110 | 40 | 105 | 16 | 8 |
| zusammen | 3 941 | 3 209 | 2 327 | 59,0 | 3 174 | 1 172 | 924 | 296 | 338 | 336 | 108 | 45 |
| Frauen | | | | | | | | | | | | |
| 18-24 | 290 | 174 | 127 | 43,8 | 174 | 36 | 74 | 13 | 27 | 12 | 12 | 3 |
| 25-34 | 556 | 384 | 250 | 45,0 | 373 | 125 | 109 | 24 | 66 | 30 | 19 | 4 |
| 35-44 | 695 | 537 | 407 | 58,6 | 522 | 157 | 147 | 28 | 125 | 40 | 25 | 2 |
| 45-59 | 1 074 | 840 | 660 | 61,5 | 834 | 248 | 296 | 57 | 120 | 91 | 22 | 4 |
| 60 und älter | 1 657 | 1 541 | 1 002 | 60,5 | 1 534 | 809 | 468 | 112 | 55 | 67 | 23 | 4 |
| zusammen | 4 272 | 3 476 | 2 446 | 57,3 | 3 437 | 1 375 | 1 094 | 234 | 393 | 240 | 101 | 17 |
| Zusammen | | | | | | | | | | | | |
| 18-24 | 618 | 402 | 291 | 47,1 | 400 | 91 | 163 | 33 | 63 | 33 | 17 | 5 |
| 25-34 | 1 093 | 740 | 475 | 43,5 | 727 | 237 | 197 | 61 | 125 | 65 | 42 | 16 |
| 35-44 | 1 484 | 1 117 | 839 | 56,5 | 1 090 | 340 | 278 | 98 | 227 | 90 | 57 | 17 |
| 45-59 | 2 127 | 1 667 | 1 310 | 61,6 | 1 655 | 492 | 556 | 116 | 221 | 216 | 54 | 12 |
| 60 und älter | 2 891 | 2 759 | 1 858 | 64,3 | 2 739 | 1 387 | 824 | 222 | 95 | 172 | 39 | 12 |
| zusammen | 8 213 | 6 685 | 4 773 | 58,1 | 6 611 | 2 547 | 2 018 | 530 | 731 | 576 | 209 | 62 |
| Verhältniszahlen 4) | | | | | | | | | | | | |
| Männer | | | | | | | | | | | | |
| 18-24 | 100,0 | . | . | 50,0 | 100,0 | 24,3 | 39,4 | 8,8 | 15,9 | 9,3 | 2,2 | 0,9 |
| 25-34 | 100,0 | . | . | 41,9 | 100,0 | 31,6 | 24,9 | 10,5 | 16,7 | 9,9 | 6,5 | 3,4 |
| 35-44 | 100,0 | . | . | 54,8 | 100,0 | 32,2 | 23,1 | 12,3 | 18,0 | 8,8 | 5,6 | 2,6 |
| 45-59 | 100,0 | . | . | 61,7 | 100,0 | 29,7 | 31,7 | 7,2 | 12,3 | 15,2 | 3,9 | 1,0 |
| 60 und älter | 100,0 | . | . | 69,4 | 100,0 | 48,0 | 29,5 | 9,1 | 3,3 | 8,7 | 1,3 | 0,7 |
| zusammen | 100,0 | . | . | 59,0 | 100,0 | 36,9 | 29,1 | 9,3 | 10,6 | 10,6 | 3,4 | 1,4 |
| Frauen | | | | | | | | | | | | |
| 18-24 | 100,0 | . | . | 43,8 | 100,0 | 20,7 | 42,5 | 7,5 | 15,5 | 6,9 | 6,9 | 1,7 |
| 25-34 | 100,0 | . | . | 45,0 | 100,0 | 33,5 | 29,2 | 6,4 | 17,7 | 8,0 | 5,1 | 1,1 |
| 35-44 | 100,0 | . | . | 58,6 | 100,0 | 30,1 | 28,2 | 5,4 | 23,9 | 7,7 | 4,8 | 0,4 |
| 45-59 | 100,0 | . | . | 61,5 | 100,0 | 29,7 | 35,5 | 6,8 | 14,4 | 10,9 | 2,6 | 0,5 |
| 60 und älter | 100,0 | . | . | 60,5 | 100,0 | 52,7 | 30,5 | 7,3 | 3,6 | 4,4 | 1,5 | 0,3 |
| zusammen | 100,0 | . | . | 57,3 | 100,0 | 40,0 | 31,8 | 6,8 | 11,4 | 7,0 | 2,9 | 0,5 |
| Zusammen | | | | | | | | | | | | |
| 18-24 | 100,0 | . | . | 47,1 | 100,0 | 22,8 | 40,8 | 8,3 | 15,8 | 8,3 | 4,3 | 1,3 |
| 25-34 | 100,0 | . | . | 43,5 | 100,0 | 32,6 | 27,1 | 8,4 | 17,2 | 8,9 | 5,8 | 2,2 |
| 35-44 | 100,0 | . | . | 56,5 | 100,0 | 31,2 | 25,5 | 9,0 | 20,8 | 8,3 | 5,2 | 1,6 |
| 45-59 | 100,0 | . | . | 61,6 | 100,0 | 29,7 | 33,6 | 7,0 | 13,4 | 13,1 | 3,3 | 0,7 |
| 60 und älter | 100,0 | . | . | 64,3 | 100,0 | 50,6 | 30,1 | 8,1 | 3,5 | 6,3 | 1,4 | 0,4 |
| zusammen | 100,0 | . | . | 58,1 | 100,0 | 38,5 | 30,5 | 8,0 | 11,1 | 8,7 | 3,2 | 0,9 |

1) ohne Wahlberechtigte mit Wahrscheinsperrvermerk. - 2) nur Wähler/Wählerinnen mit Stimmabgabevermerk im Wählerverzeichnis.

3) bezieht sich nur auf die Wählerinnen/Wähler in den 8 allgemeinen Wahlbezirken (Spalte 3). - 4) Abweichungen in den Summen durch Runden der Zahlen.

Tab. 3 Gemeindevahlbereiche/Landtagswahlkreise - Landtagswahl 27.1.2008

| Lfd. Nr. | Gemeindevahlbereich/Landtagswahlkreis | Wahlberechtigte | | | | Wähler/innen | | Wahl im Wahlkreis | | | | | | |
|-----------------------------------|---------------------------------------|----------------------------------|---------------------------------|--|--------------------|--------------|-------------------------|-------------------|--------|--|--------|-------|-------|-----------|
| | | lt. Wählerverz. | | nach §19 Abs.2 NLWO Selbst. Wahlschein | insgesamt A1+A2+A3 | insgesamt 1) | darunter mit Wahlschein | Erststimmen | | Von den gültigen Erststimmen entfallen auf die Bewerberin/den Bewerber | | | | |
| | | ohne Sperrvermerk "W" Wahlschein | mit Sperrvermerk "W" Wahlschein | | | | | ungültig | gültig | CDU | SPD | FDP | GRÜNE | DIE LINKE |
| | | A 1 | A 2 | A 3 | A | B | B 1 | C | D | D 1 | D 2 | D 3 | D 4 | D 5 |
| 170 allgemeine Wahlbezirke | | | | | | | | | | | | | | |
| 1 | Gemeindevahlbereich 11 | 21.524 | 2.380 | 0 | 23.904 | 13.508 | 6 | 218 | 13.290 | 6.316 | 4.357 | 551 | 1.090 | 976 |
| | vH | | | | | 62,7 | | 1,6 | 98,4 | 47,5 | 32,8 | 4,1 | 8,2 | 7,3 |
| 2 | Gemeindevahlbereich 12 | 18.273 | 2.230 | 0 | 20.503 | 10.792 | 7 | 167 | 10.625 | 3.297 | 4.150 | 485 | 1.791 | 902 |
| | vH | | | | | 59,0 | | 1,5 | 98,5 | 31,0 | 39,1 | 4,6 | 16,9 | 8,5 |
| 3 | Gemeindevahlbereich 13 | 17.562 | 2.115 | 0 | 19.677 | 8.443 | 2 | 164 | 8.279 | 3.146 | 2.959 | 425 | 921 | 828 |
| | vH | | | | | 48,1 | | 1,9 | 98,1 | 38,0 | 35,7 | 5,1 | 11,1 | 10,0 |
| 4 | Landtagswahlkreis 1 | 57.359 | 6.725 | 0 | 64.084 | 32.743 | 15 | 549 | 32.194 | 12.759 | 11.466 | 1.461 | 3.802 | 2.706 |
| | vH | | | | | 57,1 | | 1,7 | 98,3 | 39,6 | 35,6 | 4,5 | 11,8 | 8,4 |
| 5 | Gemeindevahlbereich 21 | 23.418 | 2.298 | 0 | 25.716 | 14.005 | 5 | 311 | 13.694 | 5.850 | 5.213 | 741 | 973 | 917 |
| | vH | | | | | 59,8 | | 2,2 | 97,8 | 42,7 | 38,1 | 5,4 | 7,1 | 6,7 |
| 6 | Gemeindevahlbereich 22 | 25.545 | 1.751 | 0 | 27.296 | 11.434 | 1 | 261 | 11.173 | 4.779 | 4.394 | 485 | 493 | 1.022 |
| | vH | | | | | 44,8 | | 2,3 | 97,7 | 42,8 | 39,3 | 4,3 | 4,4 | 9,1 |
| 7 | Landtagswahlkreis 2 2) | 48.963 | 4.049 | 0 | 53.012 | 25.439 | 6 | 572 | 24.867 | 10.629 | 9.607 | 1.226 | 1.466 | 1.939 |
| | vH | | | | | 51,9 | | 2,2 | 97,8 | 42,7 | 38,6 | 4,9 | 5,9 | 7,8 |
| 8 | Gemeindevahlbereich 31 | 22.911 | 2.006 | 0 | 24.917 | 10.162 | 3 | 219 | 9.943 | 3.163 | 3.974 | 456 | 1.128 | 1.222 |
| | vH | | | | | 44,3 | | 2,2 | 97,8 | 31,8 | 40,0 | 4,6 | 11,3 | 12,3 |
| 9 | Gemeindevahlbereich 32 | 23.403 | 2.233 | 0 | 25.636 | 13.969 | 3 | 251 | 13.718 | 6.181 | 5.041 | 604 | 923 | 969 |
| | vH | | | | | 59,7 | | 1,8 | 98,2 | 45,1 | 36,7 | 4,4 | 6,7 | 7,1 |
| 10 | Gemeindevahlbereich 33 | 18.324 | 1.800 | 0 | 20.124 | 9.208 | 4 | 177 | 9.031 | 2.995 | 3.669 | 407 | 983 | 977 |
| | vH | | | | | 50,2 | | 1,9 | 98,1 | 33,2 | 40,6 | 4,5 | 10,9 | 10,8 |
| 11 | Landtagswahlkreis 3 | 64.638 | 6.039 | 0 | 70.677 | 33.339 | 10 | 647 | 32.692 | 12.339 | 12.684 | 1.467 | 3.034 | 3.168 |
| | vH | | | | | 51,6 | | 1,9 | 98,1 | 37,7 | 38,8 | 4,5 | 9,3 | 9,7 |
| 13 | Stadt Braunschweig insgesamt | 170.960 | 16.813 | 0 | 187.773 | 91.521 | 31 | 1.768 | 89.753 | 35.727 | 33.757 | 4.154 | 8.302 | 7.813 |
| | vH | | | | | 53,5 | | 1,9 | 98,1 | 39,8 | 37,6 | 4,6 | 9,2 | 8,7 |
| 36 Briefwahlbezirke | | | | | | | | | | | | | | |
| 1 | Gemeindevahlbereich 11 | • | 2.374 | • | • | 2.282 | 2.282 | 34 | 2.248 | 1.310 | 565 | 103 | 154 | 116 |
| | vH | | | | | 96,1 | | 1,5 | 98,5 | 58,3 | 25,1 | 4,6 | 6,9 | 5,2 |
| 2 | Gemeindevahlbereich 12 | • | 2.223 | • | • | 2.096 | 2.096 | 22 | 2.074 | 816 | 667 | 119 | 325 | 147 |
| | vH | | | | | 94,3 | | 1,0 | 99,0 | 39,3 | 32,2 | 5,7 | 15,7 | 7,1 |
| 3 | Gemeindevahlbereich 13 | • | 2.113 | • | • | 2.007 | 2.007 | 28 | 1.979 | 990 | 538 | 137 | 203 | 111 |
| | vH | | | | | 95,0 | | 1,4 | 98,6 | 50,0 | 27,2 | 6,9 | 10,3 | 5,6 |
| 4 | Landtagswahlkreis 1 | • | 6.710 | • | • | 6.385 | 6.385 | 84 | 6.301 | 3.116 | 1.770 | 359 | 682 | 374 |
| | vH | | | | | 95,2 | | 1,3 | 98,7 | 49,5 | 28,1 | 5,7 | 10,8 | 5,9 |
| 5 | Gemeindevahlbereich 21 | • | 2.293 | • | • | 2.194 | 2.194 | 35 | 2.159 | 1.127 | 655 | 131 | 134 | 112 |
| | vH | | | | | 95,7 | | 1,6 | 98,4 | 52,2 | 30,3 | 6,1 | 6,2 | 5,2 |
| 6 | Gemeindevahlbereich 22 | • | 1.750 | • | • | 1.658 | 1.658 | 31 | 1.627 | 842 | 528 | 94 | 78 | 85 |
| | vH | | | | | 94,7 | | 1,9 | 98,1 | 51,8 | 32,5 | 5,8 | 4,8 | 5,2 |
| 7 | Landtagswahlkreis 2 2) | • | 4.043 | • | • | 3.852 | 3.852 | 66 | 3.786 | 1.969 | 1.183 | 225 | 212 | 197 |
| | vH | | | | | 95,3 | | 1,7 | 98,3 | 52,0 | 31,2 | 5,9 | 5,6 | 5,2 |
| 8 | Gemeindevahlbereich 31 | • | 2.003 | • | • | 1.876 | 1.876 | 32 | 1.844 | 775 | 584 | 121 | 214 | 150 |
| | vH | | | | | 93,7 | | 1,7 | 98,3 | 42,0 | 31,7 | 6,6 | 11,6 | 8,1 |
| 9 | Gemeindevahlbereich 32 | • | 2.230 | • | • | 2.124 | 2.124 | 27 | 2.097 | 1.087 | 605 | 146 | 160 | 99 |
| | vH | | | | | 95,2 | | 1,3 | 98,7 | 51,8 | 28,9 | 7,0 | 7,6 | 4,7 |
| 10 | Gemeindevahlbereich 33 | • | 1.796 | • | • | 1.713 | 1.713 | 33 | 1.680 | 736 | 575 | 71 | 157 | 141 |
| | vH | | | | | 95,4 | | 1,9 | 98,1 | 43,8 | 34,2 | 4,2 | 9,3 | 8,4 |
| 11 | Landtagswahlkreis 3 | • | 6.029 | • | • | 5.713 | 5.713 | 92 | 5.621 | 2.598 | 1.764 | 338 | 531 | 390 |
| | vH | | | | | 94,8 | | 1,6 | 98,4 | 46,2 | 31,4 | 6,0 | 9,4 | 6,9 |
| 13 | Stadt Braunschweig insgesamt | • | 16.782 | • | • | 15.950 | 15.950 | 242 | 15.708 | 7.683 | 4.717 | 922 | 1.425 | 961 |
| | vH | | | | | 95,0 | | 1,5 | 98,5 | 48,9 | 30,0 | 5,9 | 9,1 | 6,1 |

1) Die Berechnung der Wahlbeteiligung in den allgemeinen Wahlbezirken berücksichtigt keine Briefwähler [B/(A1+B1)]; die Berechnung der Wahlbeteiligung in den Briefwahlbezirken berücksichtigt nur das tatsächliche Potential an Briefwählern [B/(A2-B1)]; die Berechnung der Wahlbeteiligung in allen Wahlbezirken drückt den Anteil der Wähler/innen (B) in Bezug auf alle Wahlberechtigten (A) aus.

2) ohne Gemeinde Vechelde

| Wahl nach Landeswahlvorschlägen (Parteien) | | | | | | | | | | | | | | | | | Lfd. Nr. |
|--|--------|--|--------|-------|--------|-----------|--------------------------------|----------------|-------|--------------|-----|--------------------------------|-------|-----|-----|----|-------------|
| Zweitstimmen | | Von den gültigen Zweitstimmen entfallen auf die Wahlvorschläge | | | | | | | | | | | | | | | |
| ungültig | gültig | CDU | SPD | FDP | GRÜNE | DIE LINKE | Volks- ab- stimm- ung | Die Friesen | GRAUE | FAMI- LIE | FW | Die Tier- schutz- partei | NPD | ödp | PBC | | |
| E | F | F1 | F2 | F3 | F4 | F5 | F6 | F8 | F9 | F13 | F14 | F15 | F16 | F17 | F18 | | |
| 170 allg. Wahlbezirke | | | | | | | | | | | | | | | | | |
| 167 | 13.341 | 5.465 | 3.962 | 1.150 | 1.320 | 1.089 | 16 | 10 | 36 | 45 | 18 | 85 | 123 | 3 | 19 | 1 | |
| 1,2 | 98,8 | 41,0 | 29,7 | 8,6 | 9,9 | 8,2 | 0,1 | 0,1 | 0,3 | 0,3 | 0,1 | 0,6 | 0,9 | 0,0 | 0,1 | | |
| 112 | 10.680 | 2.948 | 3.332 | 843 | 2.167 | 1.126 | 10 | 17 | 19 | 25 | 14 | 76 | 87 | 7 | 9 | 2 | |
| 1,0 | 99,0 | 27,6 | 31,2 | 7,9 | 20,3 | 10,5 | 0,1 | 0,2 | 0,2 | 0,2 | 0,1 | 0,7 | 0,8 | 0,1 | 0,1 | | |
| 119 | 8.324 | 2.734 | 2.456 | 798 | 1.130 | 959 | 15 | 14 | 27 | 13 | 10 | 51 | 98 | 7 | 12 | 3 | |
| 1,4 | 98,6 | 32,8 | 29,5 | 9,6 | 13,6 | 11,5 | 0,2 | 0,2 | 0,3 | 0,2 | 0,1 | 0,6 | 1,2 | 0,1 | 0,1 | | |
| 398 | 32.345 | 11.147 | 9.750 | 2.791 | 4.617 | 3.174 | 41 | 41 | 82 | 83 | 42 | 212 | 308 | 17 | 40 | 4 | |
| 1,2 | 98,8 | 34,5 | 30,1 | 8,6 | 14,3 | 9,8 | 0,1 | 0,1 | 0,3 | 0,3 | 0,1 | 0,7 | 1,0 | 0,1 | 0,1 | | |
| 195 | 13.810 | 5.277 | 4.531 | 1.196 | 1.151 | 1.165 | 10 | 26 | 33 | 90 | 20 | 67 | 210 | 12 | 22 | 5 | |
| 1,4 | 98,6 | 38,2 | 32,8 | 8,7 | 8,3 | 8,4 | 0,1 | 0,2 | 0,2 | 0,7 | 0,1 | 0,5 | 1,5 | 0,1 | 0,2 | | |
| 210 | 11.224 | 4.354 | 3.938 | 720 | 670 | 1.164 | 12 | 10 | 33 | 53 | 14 | 62 | 171 | 2 | 21 | 6 | |
| 1,8 | 98,2 | 38,8 | 35,1 | 6,4 | 6,0 | 10,4 | 0,1 | 0,1 | 0,3 | 0,5 | 0,1 | 0,6 | 1,5 | 0,0 | 0,2 | | |
| 405 | 25.034 | 9.631 | 8.469 | 1.916 | 1.821 | 2.329 | 22 | 36 | 66 | 143 | 34 | 129 | 381 | 14 | 43 | 7 | |
| 1,6 | 98,4 | 38,5 | 33,8 | 7,7 | 7,3 | 9,3 | 0,1 | 0,1 | 0,3 | 0,6 | 0,1 | 0,5 | 1,5 | 0,1 | 0,2 | | |
| 149 | 10.013 | 2.909 | 3.283 | 699 | 1.346 | 1.356 | 24 | 20 | 26 | 55 | 20 | 94 | 157 | 9 | 15 | 8 | |
| 1,5 | 98,5 | 29,1 | 32,8 | 7,0 | 13,4 | 13,5 | 0,2 | 0,2 | 0,3 | 0,5 | 0,2 | 0,9 | 1,6 | 0,1 | 0,1 | | |
| 189 | 13.780 | 5.540 | 4.443 | 1.084 | 1.176 | 1.104 | 19 | 21 | 34 | 44 | 19 | 83 | 188 | 8 | 17 | 9 | |
| 1,4 | 98,6 | 40,2 | 32,2 | 7,9 | 8,5 | 8,0 | 0,1 | 0,2 | 0,2 | 0,3 | 0,1 | 0,6 | 1,4 | 0,1 | 0,1 | | |
| 122 | 9.086 | 2.798 | 3.074 | 647 | 1.139 | 1.119 | 20 | 10 | 28 | 44 | 12 | 66 | 110 | 8 | 11 | 10 | |
| 1,3 | 98,7 | 30,8 | 33,8 | 7,1 | 12,5 | 12,3 | 0,2 | 0,1 | 0,3 | 0,5 | 0,1 | 0,7 | 1,2 | 0,1 | 0,1 | | |
| 460 | 32.879 | 11.247 | 10.800 | 2.430 | 3.661 | 3.579 | 63 | 51 | 88 | 143 | 51 | 243 | 455 | 25 | 43 | 11 | |
| 1,4 | 98,6 | 34,2 | 32,8 | 7,4 | 11,1 | 10,9 | 0,2 | 0,2 | 0,3 | 0,4 | 0,2 | 0,7 | 1,4 | 0,1 | 0,1 | | |
| 1.263 | 90.258 | 32.025 | 29.019 | 7.137 | 10.099 | 9.082 | 126 | 128 | 236 | 369 | 127 | 584 | 1.144 | 56 | 126 | 13 | |
| 1,4 | 98,6 | 35,5 | 32,2 | 7,9 | 11,2 | 10,1 | 0,1 | 0,1 | 0,3 | 0,4 | 0,1 | 0,6 | 1,3 | 0,1 | 0,1 | | |
| 36 Briefwahlbezirke | | | | | | | | | | | | | | | | | |
| 17 | 2.265 | 1.138 | 533 | 233 | 175 | 125 | 10 | 1 | 4 | 6 | 3 | 18 | 15 | 3 | 1 | 1 | |
| 0,7 | 99,3 | 50,2 | 23,5 | 10,3 | 7,7 | 5,5 | 0,4 | 0,0 | 0,2 | 0,3 | 0,1 | 0,8 | 0,7 | 0,1 | 0,0 | | |
| 12 | 2.084 | 751 | 568 | 175 | 370 | 171 | 5 | 3 | 5 | 6 | 3 | 16 | 9 | 1 | 1 | 2 | |
| 0,6 | 99,4 | 36,0 | 27,3 | 8,4 | 17,8 | 8,2 | 0,2 | 0,1 | 0,2 | 0,3 | 0,1 | 0,8 | 0,4 | 0,0 | 0,0 | | |
| 12 | 1.995 | 923 | 439 | 208 | 239 | 127 | 7 | 2 | 8 | 4 | 5 | 7 | 22 | 2 | 2 | 3 | |
| 0,6 | 99,4 | 46,3 | 22,0 | 10,4 | 12,0 | 6,4 | 0,4 | 0,1 | 0,4 | 0,2 | 0,3 | 0,4 | 1,1 | 0,1 | 0,1 | | |
| 41 | 6.344 | 2.812 | 1.540 | 616 | 784 | 423 | 22 | 6 | 17 | 16 | 11 | 41 | 46 | 6 | 4 | 4 | |
| 0,6 | 99,4 | 44,3 | 24,3 | 9,7 | 12,4 | 6,7 | 0,3 | 0,1 | 0,3 | 0,3 | 0,2 | 0,6 | 0,7 | 0,1 | 0,1 | | |
| 11 | 2.183 | 1.071 | 555 | 193 | 152 | 141 | 11 | 4 | 18 | 9 | 2 | 10 | 15 | 1 | 1 | 5 | |
| 0,5 | 99,5 | 49,1 | 25,4 | 8,8 | 7,0 | 6,5 | 0,5 | 0,2 | 0,8 | 0,4 | 0,1 | 0,5 | 0,7 | 0,0 | 0,0 | | |
| 16 | 1.642 | 781 | 492 | 136 | 74 | 86 | 12 | 3 | 14 | 8 | 6 | 9 | 18 | 0 | 3 | 6 | |
| 1,0 | 99,0 | 47,6 | 30,0 | 8,3 | 4,5 | 5,2 | 0,7 | 0,2 | 0,9 | 0,5 | 0,4 | 0,5 | 1,1 | 0,0 | 0,2 | | |
| 27 | 3.825 | 1.852 | 1.047 | 329 | 226 | 227 | 23 | 7 | 32 | 17 | 8 | 19 | 33 | 1 | 4 | 7 | |
| 0,7 | 99,3 | 48,4 | 27,4 | 8,6 | 5,9 | 5,9 | 0,6 | 0,2 | 0,8 | 0,4 | 0,2 | 0,5 | 0,9 | 0,0 | 0,1 | | |
| 18 | 1.858 | 735 | 483 | 163 | 247 | 151 | 12 | 4 | 12 | 6 | 4 | 16 | 22 | 0 | 3 | 8 | |
| 1,0 | 99,0 | 39,6 | 26,0 | 8,8 | 13,3 | 8,1 | 0,6 | 0,2 | 0,6 | 0,3 | 0,2 | 0,9 | 1,2 | 0,0 | 0,2 | | |
| 13 | 2.111 | 999 | 542 | 220 | 171 | 100 | 11 | 0 | 11 | 6 | 4 | 17 | 27 | 1 | 2 | 9 | |
| 0,6 | 99,4 | 47,3 | 25,7 | 10,4 | 8,1 | 4,7 | 0,5 | 0,0 | 0,5 | 0,3 | 0,2 | 0,8 | 1,3 | 0,0 | 0,1 | | |
| 20 | 1.693 | 683 | 517 | 115 | 168 | 148 | 5 | 2 | 7 | 5 | 4 | 11 | 22 | 0 | 6 | 10 | |
| 1,2 | 98,8 | 40,3 | 30,5 | 6,8 | 9,9 | 8,7 | 0,3 | 0,1 | 0,4 | 0,3 | 0,2 | 0,6 | 1,3 | 0,0 | 0,4 | | |
| 51 | 5.662 | 2.417 | 1.542 | 498 | 586 | 399 | 28 | 6 | 30 | 17 | 12 | 44 | 71 | 1 | 11 | 11 | |
| 0,9 | 99,1 | 42,7 | 27,2 | 8,8 | 10,3 | 7,0 | 0,5 | 0,1 | 0,5 | 0,3 | 0,2 | 0,8 | 1,3 | 0,0 | 0,2 | | |
| 119 | 15.831 | 7.081 | 4.129 | 1.443 | 1.596 | 1.049 | 73 | 19 | 79 | 50 | 31 | 104 | 150 | 8 | 19 | 13 | |
| 0,7 | 99,3 | 44,7 | 26,1 | 9,1 | 10,1 | 6,6 | 0,5 | 0,1 | 0,5 | 0,3 | 0,2 | 0,7 | 0,9 | 0,1 | 0,1 | | |

Tab. 3 Gemeindewahlbereiche/Landtagswahlkreise - Landtagswahl 27.1.2008

| Lfd. Nr. | Gemeindewahlbereich/Landtagswahlkreis | Wahlberechtigte | | | | Wähler/innen | | | Wahl im Wahlkreis | | | | | | |
|-----------------------------|---------------------------------------|---|--|--|--------------------------------|----------------------|--------------------------------------|--------------|-------------------|---|----------------|--------------|---------------|---------------|--|
| | | lt. Wählerverz. | | nach §19 Abs.2 NLWO Selbst. Wahl- schein | insge- samt A1+A2 +A3 | insge- samt 1) | darun- ter mit Wahl- schein | Erststimmen | | Von den gültigen Erststimmen entfallen auf die Bewerberin/den Bewerber | | | | | |
| | | ohne Sperr- vermerk "W" Wahl- schein | mit Sperr- vermerk "W" Wahl- schein | | | | | ungültig | gültig | CDU | SPD | FDP | GRÜNE | DIE LINKE | |
| | | A 1 | A 2 | A 3 | A | B | B 1 | C | D | D 1 | D 2 | D 3 | D 4 | D 5 | |
| Alle 206 Wahlbezirke | | | | | | | | | | | | | | | |
| 1 | Gemeindewahlbereich 11 | 21.524 | 2.380 | 0 | 23.904 | 15.790 66,1 | 2.288 100,0 | 252 1,6 | 15.538 98,4 | 7.626 49,1 | 4.922 31,7 | 654 4,2 | 1.244 8,0 | 1.092 7,0 | |
| 2 | Gemeindewahlbereich 12 | 18.273 | 2.230 | 0 | 20.503 | 12.888 62,9 | 2.103 100,0 | 189 1,5 | 12.699 98,5 | 4.113 32,4 | 4.817 37,9 | 604 4,8 | 2.116 16,7 | 1.049 8,3 | |
| 3 | Gemeindewahlbereich 13 | 17.562 | 2.115 | 0 | 19.677 | 10.450 53,1 | 2.009 100,0 | 192 1,8 | 10.258 98,2 | 4.136 40,3 | 3.497 34,1 | 562 5,5 | 1.124 11,0 | 939 9,2 | |
| 4 | Landtagswahlkreis 1 | 57.359 | 6.725 | 0 | 64.084 | 39.128 61,1 | 6.400 100,0 | 633 1,6 | 38.495 98,4 | 15.875 41,2 | 13.236 34,4 | 1.820 4,7 | 4.484 11,6 | 3.080 8,0 | |
| 5 | Gemeindewahlbereich 21 | 23.418 | 2.298 | 0 | 25.716 | 16.199 63,0 | 2.199 100,0 | 346 2,1 | 15.853 97,9 | 6.977 44,0 | 5.868 37,0 | 872 5,5 | 1.107 7,0 | 1.029 6,5 | |
| 6 | Gemeindewahlbereich 22 | 25.545 | 1.751 | 0 | 27.296 | 13.092 48,0 | 1.659 100,0 | 292 2,2 | 12.800 97,8 | 5.621 43,9 | 4.922 38,5 | 579 4,5 | 571 4,5 | 1.107 8,6 | |
| 7 | Landtagswahlkreis 2 2) | 48.963 | 4.049 | 0 | 53.012 | 29.291 55,3 | 3.858 100,0 | 638 2,2 | 28.653 97,8 | 12.598 44,0 | 10.790 37,7 | 1.451 5,1 | 1.678 5,9 | 2.136 7,5 | |
| 8 | Gemeindewahlbereich 31 | 22.911 | 2.006 | 0 | 24.917 | 12.038 48,3 | 1.879 100,0 | 251 2,1 | 11.787 97,9 | 3.938 33,4 | 4.558 38,7 | 577 4,9 | 1.342 11,4 | 1.372 11,6 | |
| 9 | Gemeindewahlbereich 32 | 23.403 | 2.233 | 0 | 25.636 | 16.093 62,8 | 2.127 100,0 | 278 1,7 | 15.815 98,3 | 7.268 46,0 | 5.646 35,7 | 750 4,7 | 1.083 6,8 | 1.068 6,8 | |
| 10 | Gemeindewahlbereich 33 | 18.324 | 1.800 | 0 | 20.124 | 10.921 54,3 | 1.717 100,0 | 210 1,9 | 10.711 98,1 | 3.731 34,8 | 4.244 39,6 | 478 4,5 | 1.140 10,6 | 1.118 10,4 | |
| 11 | Landtagswahlkreis 3 | 64.638 | 6.039 | 0 | 70.677 | 39.052 55,3 | 5.723 100,0 | 739 1,9 | 38.313 98,1 | 14.937 39,0 | 14.448 37,7 | 1.805 4,7 | 3.565 9,3 | 3.558 9,3 | |
| 13 | Stadt Braunschweig insgesamt | 170.960 | 16.813 | 0 | 187.773 | 107.471 57,2 | 15.981 100,0 | 2.010 1,9 | 105.461 98,1 | 43.410 41,2 | 38.474 36,5 | 5.076 4,8 | 9.727 9,2 | 8.774 8,3 | |

1) Die Berechnung der Wahlbeteiligung in den allgemeinen Wahlbezirken berücksichtigt keine Briefwähler [B/(A1+B1)]; die Berechnung der Wahlbeteiligung in den Briefwahlbezirken berücksichtigt nur das tatsächliche Potential an Briefwählern [B/(A2-B1)]; die Berechnung der Wahlbeteiligung in allen Wahlbezirken drückt den Anteil der Wähler/innen (B) in Bezug auf alle Wahlberechtigten (A) aus.

2) ohne Gemeinde Vechelde

| Wahl nach Landeswahlvorschlägen (Parteien) | | | | | | | | | | | | | | | | | Lfd. Nr. |
|--|---------|--|--------|-------|--------|-----------|-----------------|-------------|-------|---------|-----|---------------------|-------|-----|-----|----|-------------|
| Zweitstimmen | | Von den gültigen Zweitstimmen entfallen auf die Wahlvorschläge | | | | | | | | | | | | | | | |
| ungültig | gültig | CDU | SPD | FDP | GRÜNE | DIE LINKE | Volksabstimmung | Die Friesen | GRAUE | FAMILIE | FW | Die Tierchutzpartei | NPD | ödp | PBC | | |
| E | F | F1 | F2 | F3 | F4 | F5 | F6 | F8 | F9 | F13 | F14 | F15 | F16 | F17 | F18 | | |
| Alle 206 Wahlbezirke | | | | | | | | | | | | | | | | | |
| 184 | 15.606 | 6.603 | 4.495 | 1.383 | 1.495 | 1.214 | 26 | 11 | 40 | 51 | 21 | 103 | 138 | 6 | 20 | 1 | |
| 1,2 | 98,8 | 42,3 | 28,8 | 8,9 | 9,6 | 7,8 | 0,2 | 0,1 | 0,3 | 0,3 | 0,1 | 0,7 | 0,9 | 0,0 | 0,1 | | |
| 124 | 12.764 | 3.699 | 3.900 | 1.018 | 2.537 | 1.297 | 15 | 20 | 24 | 31 | 17 | 92 | 96 | 8 | 10 | 2 | |
| 1,0 | 99,0 | 29,0 | 30,6 | 8,0 | 19,9 | 10,2 | 0,1 | 0,2 | 0,2 | 0,2 | 0,1 | 0,7 | 0,8 | 0,1 | 0,1 | | |
| 131 | 10.319 | 3.657 | 2.895 | 1.006 | 1.369 | 1.086 | 22 | 16 | 35 | 17 | 15 | 58 | 120 | 9 | 14 | 3 | |
| 1,3 | 98,7 | 35,4 | 28,1 | 9,7 | 13,3 | 10,5 | 0,2 | 0,2 | 0,3 | 0,2 | 0,1 | 0,6 | 1,2 | 0,1 | 0,1 | | |
| 439 | 38.689 | 13.959 | 11.290 | 3.407 | 5.401 | 3.597 | 63 | 47 | 99 | 99 | 53 | 253 | 354 | 23 | 44 | 4 | |
| 1,1 | 98,9 | 36,1 | 29,2 | 8,8 | 14,0 | 9,3 | 0,2 | 0,1 | 0,3 | 0,3 | 0,1 | 0,7 | 0,9 | 0,1 | 0,1 | | |
| 206 | 15.993 | 6.348 | 5.086 | 1.389 | 1.303 | 1.306 | 21 | 30 | 51 | 99 | 22 | 77 | 225 | 13 | 23 | 5 | |
| 1,3 | 98,7 | 39,7 | 31,8 | 8,7 | 8,1 | 8,2 | 0,1 | 0,2 | 0,3 | 0,6 | 0,1 | 0,5 | 1,4 | 0,1 | 0,1 | | |
| 226 | 12.866 | 5.135 | 4.430 | 856 | 744 | 1.250 | 24 | 13 | 47 | 61 | 20 | 71 | 189 | 2 | 24 | 6 | |
| 1,7 | 98,3 | 39,9 | 34,4 | 6,7 | 5,8 | 9,7 | 0,2 | 0,1 | 0,4 | 0,5 | 0,2 | 0,6 | 1,5 | 0,0 | 0,2 | | |
| 432 | 28.859 | 11.483 | 9.516 | 2.245 | 2.047 | 2.556 | 45 | 43 | 98 | 160 | 42 | 148 | 414 | 15 | 47 | 7 | |
| 1,5 | 98,5 | 39,8 | 33,0 | 7,8 | 7,1 | 8,9 | 0,2 | 0,1 | 0,3 | 0,6 | 0,1 | 0,5 | 1,4 | 0,1 | 0,2 | | |
| 167 | 11.871 | 3.644 | 3.766 | 862 | 1.593 | 1.507 | 36 | 24 | 38 | 61 | 24 | 110 | 179 | 9 | 18 | 8 | |
| 1,4 | 98,6 | 30,7 | 31,7 | 7,3 | 13,4 | 12,7 | 0,3 | 0,2 | 0,3 | 0,5 | 0,2 | 0,9 | 1,5 | 0,1 | 0,2 | | |
| 202 | 15.891 | 6.539 | 4.985 | 1.304 | 1.347 | 1.204 | 30 | 21 | 45 | 50 | 23 | 100 | 215 | 9 | 19 | 9 | |
| 1,3 | 98,7 | 41,1 | 31,4 | 8,2 | 8,5 | 7,6 | 0,2 | 0,1 | 0,3 | 0,3 | 0,1 | 0,6 | 1,4 | 0,1 | 0,1 | | |
| 142 | 10.779 | 3.481 | 3.591 | 762 | 1.307 | 1.267 | 25 | 12 | 35 | 49 | 16 | 77 | 132 | 8 | 17 | 10 | |
| 1,3 | 98,7 | 32,3 | 33,3 | 7,1 | 12,1 | 11,8 | 0,2 | 0,1 | 0,3 | 0,5 | 0,1 | 0,7 | 1,2 | 0,1 | 0,2 | | |
| 511 | 38.541 | 13.664 | 12.342 | 2.928 | 4.247 | 3.978 | 91 | 57 | 118 | 160 | 63 | 287 | 526 | 26 | 54 | 11 | |
| 1,3 | 98,7 | 35,5 | 32,0 | 7,6 | 11,0 | 10,3 | 0,2 | 0,1 | 0,3 | 0,4 | 0,2 | 0,7 | 1,4 | 0,1 | 0,1 | | |
| 1.382 | 106.089 | 39.106 | 33.148 | 8.580 | 11.695 | 10.131 | 199 | 147 | 315 | 419 | 158 | 688 | 1.294 | 64 | 145 | 13 | |
| 1,3 | 663,8 | 36,9 | 31,2 | 8,1 | 11,0 | 9,5 | 0,2 | 0,1 | 0,3 | 0,4 | 0,1 | 0,6 | 1,2 | 0,1 | 0,1 | | |

Tab. 4 Ergebnisse in den Stadtbezirken - Landtagswahl 27.1.2008

| Lfd. Nr. | Stadtbezirk | Wahlberechtigte | | | | Wähler/innen | | Wahl im Wahlkreis | | | | | | |
|----------|---------------------------------|----------------------------------|---------------------------------|--|--------------------|----------------|-------------------------|-------------------|----------------|--|---------------|------------|---------------|--------------|
| | | lt. Wählerverz. | | nach §19 Abs.2 NLWO Selbst. Wahlschein | insgesamt A1+A2+A3 | insgesamt 1) | darunter mit Wahlschein | Erststimmen | | Von den gültigen Erststimmen entfallen auf die Bewerberin/den Bewerber | | | | |
| | | ohne Sperrvermerk "W" Wahlschein | mit Sperrvermerk "W" Wahlschein | | | | | ungültig | gültig | CDU | SPD | FDP | GRÜNE | DIE LINKE |
| | | Nr. | A 1 | A 2 | A 3 | A | B | B 1 | C | D | D 1 | D 2 | D 3 | D 4 |
| 1 | Allgemeine Bezirke | 9.250 | 1.107 | 0 | 10.357 | 5.519 59,6 | 3 | 76 1,4 | 5.443 98,6 | 2.596 47,7 | 1.737 31,9 | 210 3,9 | 481 8,8 | 419 7,7 |
| 2 | Briefwahlbezirke | • | 1.104 | • | • | 1.076 97,5 | 1.076 | 15 1,4 | 1.061 98,6 | 646 60,9 | 245 23,1 | 49 4,6 | 63 5,9 | 58 5,5 |
| 3 | Stadtbezirk 111 -gesamt- | 9.250 | 1.107 | 0 | 10.357 | 6.595 63,7 | 1.079 | 91 1,4 | 6.504 98,6 | 3.242 49,8 | 1.982 30,5 | 259 4,0 | 544 8,4 | 477 7,3 |
| 4 | Allgemeine Bezirke | 4.532 | 416 | 0 | 4.948 | 2.861 63,1 | 3 | 65 2,3 | 2.796 97,7 | 1.279 45,7 | 922 33,0 | 131 4,7 | 233 8,3 | 231 8,3 |
| 5 | Briefwahlbezirke | • | 413 | • | • | 389 94,2 | 389 | 4 1,0 | 385 99,0 | 198 51,4 | 111 28,8 | 16 4,2 | 34 8,8 | 26 6,8 |
| 6 | Stadtbezirk 112 -gesamt- | 4.532 | 416 | 0 | 4.948 | 3.250 65,7 | 392 | 69 2,1 | 3.181 97,9 | 1.477 46,4 | 1.033 32,5 | 147 4,6 | 267 8,4 | 257 8,1 |
| 7 | Allgemeine Bezirke | 2.953 | 285 | 0 | 3.238 | 1.852 62,7 | 0 | 36 1,9 | 1.816 98,1 | 798 43,9 | 670 36,9 | 71 3,9 | 129 7,1 | 148 8,1 |
| 8 | Briefwahlbezirke | • | 285 | • | • | 268 94,0 | 268 | 6 2,2 | 262 97,8 | 136 51,9 | 72 27,5 | 12 4,6 | 28 10,7 | 14 5,3 |
| 9 | Stadtbezirk 113 -gesamt- | 2.953 | 285 | 0 | 3.238 | 2.120 65,5 | 268 | 42 2,0 | 2.078 98,0 | 934 44,9 | 742 35,7 | 83 4,0 | 157 7,6 | 162 7,8 |
| 10 | Allgemeine Bezirke | 4.789 | 572 | 0 | 5.361 | 3.276 68,4 | 0 | 41 1,3 | 3.235 98,7 | 1.643 50,8 | 1.028 31,8 | 139 4,3 | 247 7,6 | 178 5,5 |
| 11 | Briefwahlbezirke | • | 572 | • | • | 549 96,0 | 549 | 9 1,6 | 540 98,4 | 330 61,1 | 137 25,4 | 26 4,8 | 29 5,4 | 18 3,3 |
| 12 | Stadtbezirk 114 -gesamt- | 4.789 | 572 | 0 | 5.361 | 3.825 71,3 | 549 | 50 1,3 | 3.775 98,7 | 1.973 52,3 | 1.165 30,9 | 165 4,4 | 276 7,3 | 196 5,2 |
| 13 | Allgemeine Bezirke | 18.273 | 2.230 | 0 | 20.503 | 10.792 59,0 | 7 | 167 1,5 | 10.625 98,5 | 3.297 31,0 | 4.150 39,1 | 485 4,6 | 1.791 16,9 | 902 8,5 |
| 14 | Briefwahlbezirke | • | 2.223 | • | • | 2.096 94,3 | 2.096 | 22 1,0 | 2.074 99,0 | 816 39,3 | 667 32,2 | 119 5,7 | 325 15,7 | 147 7,1 |
| 15 | Stadtbezirk 120 -gesamt- | 18.273 | 2.230 | 0 | 20.503 | 12.888 62,9 | 2.103 | 189 1,5 | 12.699 98,5 | 4.113 32,4 | 4.817 37,9 | 604 4,8 | 2.116 16,7 | 1.049 8,3 |
| 16 | Allgemeine Bezirke | 8.865 | 1.126 | 0 | 9.991 | 4.098 46,2 | 1 | 84 2,0 | 4.014 98,0 | 1.556 38,8 | 1.420 35,4 | 230 5,7 | 414 10,3 | 394 9,8 |
| 17 | Briefwahlbezirke | • | 1.125 | • | • | 1.071 95,2 | 1.071 | 15 1,4 | 1.056 98,6 | 545 51,6 | 282 26,7 | 77 7,3 | 96 9,1 | 56 5,3 |
| 18 | Stadtbezirk 131 -gesamt- | 8.865 | 1.126 | 0 | 9.991 | 5.169 51,7 | 1.072 | 99 1,9 | 5.070 98,1 | 2.101 41,4 | 1.702 33,6 | 307 6,1 | 510 10,1 | 450 8,9 |
| 19 | Allgemeine Bezirke | 8.697 | 989 | 0 | 9.686 | 4.345 50,0 | 1 | 80 1,8 | 4.265 98,2 | 1.590 37,3 | 1.539 36,1 | 195 4,6 | 507 11,9 | 434 10,2 |
| 20 | Briefwahlbezirke | • | 988 | • | • | 936 94,7 | 936 | 13 1,4 | 923 98,6 | 445 48,2 | 256 27,7 | 60 6,5 | 107 11,6 | 55 6,0 |
| 21 | Stadtbezirk 132 -gesamt- | 8.697 | 989 | 0 | 9.686 | 5.281 54,5 | 937 | 93 1,8 | 5.188 98,2 | 2.035 39,2 | 1.795 34,6 | 255 4,9 | 614 11,8 | 489 9,4 |
| 22 | Allgemeine Bezirke | 5.761 | 584 | 0 | 6.345 | 3.923 68,1 | 3 | 80 2,0 | 3.843 98,0 | 1.666 43,4 | 1.463 38,1 | 219 5,7 | 290 7,5 | 205 5,3 |
| 23 | Briefwahlbezirke | • | 581 | • | • | 550 94,7 | 550 | 9 1,6 | 541 98,4 | 299 55,3 | 144 26,6 | 33 6,1 | 42 7,8 | 23 4,3 |
| 24 | Stadtbezirk 211 -gesamt- | 5.761 | 584 | 0 | 6.345 | 4.473 70,5 | 553 | 89 2,0 | 4.384 98,0 | 1.965 44,8 | 1.607 36,7 | 252 5,7 | 332 7,6 | 228 5,2 |
| 25 | Allgemeine Bezirke | 8.668 | 878 | 0 | 9.546 | 4.530 52,3 | 0 | 105 2,3 | 4.425 97,7 | 1.934 43,7 | 1.687 38,1 | 210 4,7 | 248 5,6 | 346 7,8 |
| 26 | Briefwahlbezirke | • | 878 | • | • | 839 95,6 | 839 | 12 1,4 | 827 98,6 | 426 51,5 | 277 33,5 | 47 5,7 | 34 4,1 | 43 5,2 |
| 27 | Stadtbezirk 212 -gesamt- | 8.668 | 878 | 0 | 9.546 | 5.369 56,2 | 839 | 117 2,2 | 5.252 97,8 | 2.360 44,9 | 1.964 37,4 | 257 4,9 | 282 5,4 | 389 7,4 |
| 28 | Allgemeine Bezirke | 8.989 | 836 | 0 | 9.825 | 5.552 61,8 | 2 | 126 2,3 | 5.426 97,7 | 2.250 41,5 | 2.063 38,0 | 312 5,8 | 435 8,0 | 366 6,7 |
| 29 | Briefwahlbezirke | • | 834 | • | • | 805 96,5 | 805 | 14 1,7 | 791 98,3 | 402 50,8 | 234 29,6 | 51 6,4 | 58 7,3 | 46 5,8 |
| 30 | Stadtbezirk 213 -gesamt- | 8.989 | 836 | 0 | 9.825 | 6.357 64,7 | 807 | 140 2,2 | 6.217 97,8 | 2.652 42,7 | 2.297 36,9 | 363 5,8 | 493 7,9 | 412 6,6 |

1) Die Berechnung der Wahlbeteiligung in den allgemeinen Wahlbezirken berücksichtigt keine Briefwähler [B/(A1+B1)]; die Berechnung der Wahlbeteiligung in den Briefwahlbezirken berücksichtigt nur das tatsächliche Potential an Briefwählern [B/(A2-B1)]; die Berechnung der Wahlbeteiligung in allen Wahlbezirken drückt den Anteil der Wähler/innen (B) in Bezug auf alle Wahlberechtigten (A) aus.

| Wahl nach Landeswahlvorschlägen (Parteien) | | | | | | | | | | | | | | | | | Lfd. Nr. |
|--|--------|--|-------|-------|-------|--------------|--------------------------------|----------------|-------|--------------|-----|--------------------------------|-----|-----|-----|----|-------------|
| Zweitstimmen | | Von den gültigen Zweitstimmen entfallen auf die Wahlvorschläge | | | | | | | | | | | | | | | |
| ungültig | gültig | CDU | SPD | FDP | GRÜNE | DIE LINKE | Volks- ab- stimm- ung | Die Friesen | GRAUE | FAMI- LIE | FW | Die Tier- schutz- partei | NPD | ödp | PBC | | |
| E | F | F1 | F2 | F3 | F4 | F5 | F6 | F8 | F9 | F13 | F14 | F15 | F16 | F17 | F18 | | |
| 56 | 5.463 | 2.177 | 1.573 | 484 | 595 | 489 | 3 | 5 | 16 | 21 | 5 | 42 | 43 | 2 | 8 | 1 | |
| 1,0 | 99,0 | 39,8 | 28,8 | 8,9 | 10,9 | 9,0 | 0,1 | 0,1 | 0,3 | 0,4 | 0,1 | 0,8 | 0,8 | 0,0 | 0,1 | | |
| 4 | 1.072 | 557 | 234 | 117 | 77 | 61 | 5 | 0 | 3 | 3 | 1 | 6 | 6 | 1 | 1 | 2 | |
| 0,4 | 99,6 | 52,0 | 21,8 | 10,9 | 7,2 | 5,7 | 0,5 | 0,0 | 0,3 | 0,3 | 0,1 | 0,6 | 0,6 | 0,1 | 0,1 | | |
| 60 | 6.535 | 2.734 | 1.807 | 601 | 672 | 550 | 8 | 5 | 19 | 24 | 6 | 48 | 49 | 3 | 9 | 3 | |
| 0,9 | 99,1 | 41,8 | 27,7 | 9,2 | 10,3 | 8,4 | 0,1 | 0,1 | 0,3 | 0,4 | 0,1 | 0,7 | 0,7 | 0,0 | 0,1 | | |
| 51 | 2.810 | 1.148 | 876 | 216 | 255 | 228 | 8 | 2 | 7 | 12 | 6 | 17 | 29 | 1 | 5 | 4 | |
| 1,8 | 98,2 | 40,9 | 31,2 | 7,7 | 9,1 | 8,1 | 0,3 | 0,1 | 0,2 | 0,4 | 0,2 | 0,6 | 1,0 | 0,0 | 0,2 | | |
| 4 | 385 | 168 | 108 | 40 | 32 | 25 | 2 | 0 | 0 | 3 | 1 | 4 | 1 | 1 | 0 | 5 | |
| 1,0 | 99,0 | 43,6 | 28,1 | 10,4 | 8,3 | 6,5 | 0,5 | 0,0 | 0,0 | 0,8 | 0,3 | 1,0 | 0,3 | 0,3 | 0,0 | | |
| 55 | 3.195 | 1.316 | 984 | 256 | 287 | 253 | 10 | 2 | 7 | 15 | 7 | 21 | 30 | 2 | 5 | 6 | |
| 1,7 | 98,3 | 41,2 | 30,8 | 8,0 | 9,0 | 7,9 | 0,3 | 0,1 | 0,2 | 0,5 | 0,2 | 0,7 | 0,9 | 0,1 | 0,2 | | |
| 31 | 1.821 | 725 | 612 | 128 | 151 | 157 | 0 | 0 | 5 | 4 | 5 | 11 | 19 | 0 | 4 | 7 | |
| 1,7 | 98,3 | 39,8 | 33,6 | 7,0 | 8,3 | 8,6 | 0,0 | 0,0 | 0,3 | 0,2 | 0,3 | 0,6 | 1,0 | 0,0 | 0,2 | | |
| 4 | 264 | 123 | 73 | 15 | 25 | 17 | 0 | 0 | 1 | 0 | 0 | 5 | 5 | 0 | 0 | 8 | |
| 1,5 | 98,5 | 46,6 | 27,7 | 5,7 | 9,5 | 6,4 | 0,0 | 0,0 | 0,4 | 0,0 | 0,0 | 1,9 | 1,9 | 0,0 | 0,0 | | |
| 35 | 2.085 | 848 | 685 | 143 | 176 | 174 | 0 | 0 | 6 | 4 | 5 | 16 | 24 | 0 | 4 | 9 | |
| 1,7 | 98,3 | 40,7 | 32,9 | 6,9 | 8,4 | 8,3 | 0,0 | 0,0 | 0,3 | 0,2 | 0,2 | 0,8 | 1,2 | 0,0 | 0,2 | | |
| 29 | 3.247 | 1.415 | 901 | 322 | 319 | 215 | 5 | 3 | 8 | 8 | 2 | 15 | 32 | 0 | 2 | 10 | |
| 0,9 | 99,1 | 43,6 | 27,7 | 9,9 | 9,8 | 6,6 | 0,2 | 0,1 | 0,2 | 0,2 | 0,1 | 0,5 | 1,0 | 0,0 | 0,1 | | |
| 5 | 544 | 290 | 118 | 61 | 41 | 22 | 3 | 1 | 0 | 0 | 1 | 3 | 3 | 1 | 0 | 11 | |
| 0,9 | 99,1 | 53,3 | 21,7 | 11,2 | 7,5 | 4,0 | 0,6 | 0,2 | 0,0 | 0,0 | 0,2 | 0,6 | 0,6 | 0,2 | 0,0 | | |
| 34 | 3.791 | 1.705 | 1.019 | 383 | 360 | 237 | 8 | 4 | 8 | 8 | 3 | 18 | 35 | 1 | 2 | 12 | |
| 0,9 | 99,1 | 45,0 | 26,9 | 10,1 | 9,5 | 6,3 | 0,2 | 0,1 | 0,2 | 0,2 | 0,1 | 0,5 | 0,9 | 0,0 | 0,1 | | |
| 112 | 10.680 | 2.948 | 3.332 | 843 | 2.167 | 1.126 | 10 | 17 | 19 | 25 | 14 | 76 | 87 | 7 | 9 | 13 | |
| 1,0 | 99,0 | 27,6 | 31,2 | 7,9 | 20,3 | 10,5 | 0,1 | 0,2 | 0,2 | 0,2 | 0,1 | 0,7 | 0,8 | 0,1 | 0,1 | | |
| 12 | 2.084 | 751 | 568 | 175 | 370 | 171 | 5 | 3 | 5 | 6 | 3 | 16 | 9 | 1 | 1 | 14 | |
| 0,6 | 99,4 | 36,0 | 27,3 | 8,4 | 17,8 | 8,2 | 0,2 | 0,1 | 0,2 | 0,3 | 0,1 | 0,8 | 0,4 | 0,0 | 0,0 | | |
| 124 | 12.764 | 3.699 | 3.900 | 1.018 | 2.537 | 1.297 | 15 | 20 | 24 | 31 | 17 | 92 | 96 | 8 | 10 | 15 | |
| 1,0 | 99,0 | 29,0 | 30,6 | 8,0 | 19,9 | 10,2 | 0,1 | 0,2 | 0,2 | 0,2 | 0,1 | 0,7 | 0,8 | 0,1 | 0,1 | | |
| 57 | 4.041 | 1.363 | 1.174 | 428 | 499 | 450 | 9 | 8 | 16 | 6 | 8 | 25 | 45 | 4 | 6 | 16 | |
| 1,4 | 98,6 | 33,7 | 29,1 | 10,6 | 12,3 | 11,1 | 0,2 | 0,2 | 0,4 | 0,1 | 0,2 | 0,6 | 1,1 | 0,1 | 0,1 | | |
| 4 | 1.067 | 504 | 242 | 113 | 113 | 54 | 2 | 1 | 6 | 4 | 5 | 4 | 15 | 2 | 2 | 17 | |
| 0,4 | 99,6 | 47,2 | 22,7 | 10,6 | 10,6 | 5,1 | 0,2 | 0,1 | 0,6 | 0,4 | 0,5 | 0,4 | 1,4 | 0,2 | 0,2 | | |
| 61 | 5.108 | 1.867 | 1.416 | 541 | 612 | 504 | 11 | 9 | 22 | 10 | 13 | 29 | 60 | 6 | 8 | 18 | |
| 1,2 | 98,8 | 36,6 | 27,7 | 10,6 | 12,0 | 9,9 | 0,2 | 0,2 | 0,4 | 0,2 | 0,3 | 0,6 | 1,2 | 0,1 | 0,2 | | |
| 62 | 4.283 | 1.371 | 1.282 | 370 | 631 | 509 | 6 | 6 | 11 | 7 | 2 | 26 | 53 | 3 | 6 | 19 | |
| 1,4 | 98,6 | 32,0 | 29,9 | 8,6 | 14,7 | 11,9 | 0,1 | 0,1 | 0,3 | 0,2 | 0,0 | 0,6 | 1,2 | 0,1 | 0,1 | | |
| 8 | 928 | 419 | 197 | 95 | 126 | 73 | 5 | 1 | 2 | 0 | 0 | 3 | 7 | 0 | 0 | 20 | |
| 0,9 | 99,1 | 45,2 | 21,2 | 10,2 | 13,6 | 7,9 | 0,5 | 0,1 | 0,2 | 0,0 | 0,0 | 0,3 | 0,8 | 0,0 | 0,0 | | |
| 70 | 5.211 | 1.790 | 1.479 | 465 | 757 | 582 | 11 | 7 | 13 | 7 | 2 | 29 | 60 | 3 | 6 | 21 | |
| 1,3 | 98,7 | 34,4 | 28,4 | 8,9 | 14,5 | 11,2 | 0,2 | 0,1 | 0,2 | 0,1 | 0,0 | 0,6 | 1,2 | 0,1 | 0,1 | | |
| 48 | 3.875 | 1.504 | 1.275 | 362 | 339 | 281 | 2 | 8 | 8 | 15 | 8 | 17 | 50 | 1 | 5 | 22 | |
| 1,2 | 98,8 | 38,8 | 32,9 | 9,3 | 8,7 | 7,3 | 0,1 | 0,2 | 0,2 | 0,4 | 0,2 | 0,4 | 1,3 | 0,0 | 0,1 | | |
| 1 | 549 | 282 | 122 | 53 | 45 | 36 | 3 | 1 | 3 | 1 | 1 | 0 | 2 | 0 | 0 | 23 | |
| 0,2 | 99,8 | 51,4 | 22,2 | 9,7 | 8,2 | 6,6 | 0,5 | 0,2 | 0,5 | 0,2 | 0,2 | 0,0 | 0,4 | 0,0 | 0,0 | | |
| 49 | 4.424 | 1.786 | 1.397 | 415 | 384 | 317 | 5 | 9 | 11 | 16 | 9 | 17 | 52 | 1 | 5 | 24 | |
| 1,1 | 98,9 | 40,4 | 31,6 | 9,4 | 8,7 | 7,2 | 0,1 | 0,2 | 0,2 | 0,4 | 0,2 | 0,4 | 1,2 | 0,0 | 0,1 | | |
| 73 | 4.457 | 1.751 | 1.478 | 343 | 285 | 437 | 3 | 12 | 13 | 21 | 5 | 24 | 69 | 8 | 8 | 25 | |
| 1,6 | 98,4 | 39,3 | 33,2 | 7,7 | 6,4 | 9,8 | 0,1 | 0,3 | 0,3 | 0,5 | 0,1 | 0,5 | 1,5 | 0,2 | 0,2 | | |
| 5 | 834 | 402 | 240 | 65 | 40 | 53 | 4 | 1 | 13 | 2 | 1 | 6 | 7 | 0 | 0 | 26 | |
| 0,6 | 99,4 | 48,2 | 28,8 | 7,8 | 4,8 | 6,4 | 0,5 | 0,1 | 1,6 | 0,2 | 0,1 | 0,7 | 0,8 | 0,0 | 0,0 | | |
| 78 | 5.291 | 2.153 | 1.718 | 408 | 325 | 490 | 7 | 13 | 26 | 23 | 6 | 30 | 76 | 8 | 8 | 27 | |
| 1,5 | 98,5 | 40,7 | 32,5 | 7,7 | 6,1 | 9,3 | 0,1 | 0,2 | 0,5 | 0,4 | 0,1 | 0,6 | 1,4 | 0,2 | 0,2 | | |
| 74 | 5.478 | 2.022 | 1.778 | 491 | 527 | 447 | 5 | 6 | 12 | 54 | 7 | 26 | 91 | 3 | 9 | 28 | |
| 1,3 | 98,7 | 36,9 | 32,5 | 9,0 | 9,6 | 8,2 | 0,1 | 0,1 | 0,2 | 1,0 | 0,1 | 0,5 | 1,7 | 0,1 | 0,2 | | |
| 5 | 800 | 387 | 193 | 75 | 67 | 52 | 4 | 2 | 2 | 6 | 0 | 4 | 6 | 1 | 1 | 29 | |
| 0,6 | 99,4 | 48,4 | 24,1 | 9,4 | 8,4 | 6,5 | 0,5 | 0,3 | 0,3 | 0,8 | 0,0 | 0,5 | 0,8 | 0,1 | 0,1 | | |
| 79 | 6.278 | 2.409 | 1.971 | 566 | 594 | 499 | 9 | 8 | 14 | 60 | 7 | 30 | 97 | 4 | 10 | 30 | |
| 1,2 | 98,8 | 38,4 | 31,4 | 9,0 | 9,5 | 7,9 | 0,1 | 0,1 | 0,2 | 1,0 | 0,1 | 0,5 | 1,5 | 0,1 | 0,2 | | |

Tab. 4 Ergebnisse in den Stadtbezirken - Landtagswahl 27.1.2008

| Lfd. Nr. | Stadtbezirk | Wahlberechtigte | | | | Wähler/innen | | Wahl im Wahlkreis | | | | | | |
|----------|---------------------------------|----------------------------------|---------------------------------|--|--------------------|----------------|-------------------------|-------------------|----------------|--|---------------|------------|---------------|---------------|
| | | lt. Wählerverz. | | nach §19 Abs.2 NLWO Selbst. Wahlschein | insgesamt A1+A2+A3 | insgesamt 1) | darunter mit Wahlschein | Erststimmen | | Von den gültigen Erststimmen entfallen auf die Bewerberin/den Bewerber | | | | |
| | | ohne Sperrvermerk "W" Wahlschein | mit Sperrvermerk "W" Wahlschein | | | | | ungültig | gültig | CDU | SPD | FDP | GRÜNE | DIE LINKE |
| | | A 1 | A 2 | A 3 | A | B | B 1 | C | D | D 1 | D 2 | D 3 | D 4 | D 5 |
| 31 | Allgemeine Bezirke | 16.365 | 1.056 | 0 | 17.421 | 6.195 37,9 | 0 | 149 2,4 | 6.046 97,6 | 2.583 42,7 | 2.336 38,6 | 249 4,1 | 217 3,6 | 661 10,9 |
| 32 | Briefwahlbezirke | • | 1.056 | • | • | 998 94,5 | 998 | 16 1,6 | 982 98,4 | 481 49,0 | 349 35,5 | 49 5,0 | 34 3,5 | 69 7,0 |
| 33 | Stadtbezirk 221 -gesamt- | 16.365 | 1.056 | 0 | 17.421 | 7.193 41,3 | 998 | 165 2,3 | 7.028 97,7 | 3.064 43,6 | 2.685 38,2 | 298 4,2 | 251 3,6 | 730 10,4 |
| 34 | Allgemeine Bezirke | 2.707 | 191 | 0 | 2.898 | 1.698 62,7 | 0 | 30 1,8 | 1.668 98,2 | 732 43,9 | 691 41,4 | 63 3,8 | 91 5,5 | 91 5,5 |
| 35 | Briefwahlbezirke | • | 191 | • | • | 178 93,2 | 178 | 3 1,7 | 175 98,3 | 109 62,3 | 36 20,6 | 13 7,4 | 14 8,0 | 3 1,7 |
| 36 | Stadtbezirk 222 -gesamt- | 2.707 | 191 | 0 | 2.898 | 1.876 64,7 | 178 | 33 1,8 | 1.843 98,2 | 841 45,6 | 727 39,4 | 76 4,1 | 105 5,7 | 94 5,1 |
| 37 | Allgemeine Bezirke | 4.310 | 351 | 0 | 4.661 | 2.533 58,8 | 1 | 53 2,1 | 2.480 97,9 | 1.073 43,3 | 951 38,3 | 128 5,2 | 150 6,0 | 178 7,2 |
| 38 | Briefwahlbezirke | • | 350 | • | • | 336 96,0 | 336 | 8 2,4 | 328 97,6 | 179 54,6 | 94 28,7 | 23 7,0 | 26 7,9 | 6 1,8 |
| 39 | Stadtbezirk 223 -gesamt- | 4.310 | 351 | 0 | 4.661 | 2.869 61,6 | 337 | 61 2,1 | 2.808 97,9 | 1.252 44,6 | 1.045 37,2 | 151 5,4 | 176 6,3 | 184 6,6 |
| 40 | Allgemeine Bezirke | 2.163 | 153 | 0 | 2.316 | 1.008 46,6 | 0 | 29 2,9 | 979 97,1 | 391 39,9 | 416 42,5 | 45 4,6 | 35 3,6 | 92 9,4 |
| 41 | Briefwahlbezirke | • | 153 | • | • | 146 95,4 | 146 | 4 2,7 | 142 97,3 | 73 51,4 | 49 34,5 | 9 6,3 | 4 2,8 | 7 4,9 |
| 42 | Stadtbezirk 224 -gesamt- | 2.163 | 153 | 0 | 2.316 | 1.154 49,8 | 146 | 33 2,9 | 1.121 97,1 | 464 41,4 | 465 41,5 | 54 4,8 | 39 3,5 | 99 8,8 |
| 43 | Allgemeine Bezirke | 22.911 | 2.006 | 0 | 24.917 | 10.162 44,3 | 3 | 219 2,2 | 9.943 97,8 | 3.163 31,8 | 3.974 40,0 | 456 4,6 | 1.128 11,3 | 1.222 12,3 |
| 44 | Briefwahlbezirke | • | 2.003 | • | • | 1.876 93,7 | 1.876 | 32 1,7 | 1.844 98,3 | 775 42,0 | 584 31,7 | 121 6,6 | 214 11,6 | 150 8,1 |
| 45 | Stadtbezirk 310 -gesamt- | 22.911 | 2.006 | 0 | 24.917 | 12.038 48,3 | 1.879 | 251 2,1 | 11.787 97,9 | 3.938 33,4 | 4.558 38,7 | 577 4,9 | 1.342 11,4 | 1.372 11,6 |
| 46 | Allgemeine Bezirke | 14.301 | 1.481 | 0 | 15.782 | 8.919 62,4 | 2 | 159 1,8 | 8.760 98,2 | 3.845 43,9 | 3.229 36,9 | 402 4,6 | 680 7,8 | 604 6,9 |
| 47 | Briefwahlbezirke | • | 1.479 | • | • | 1.409 95,3 | 1.409 | 19 1,3 | 1.390 98,7 | 716 51,5 | 376 27,1 | 104 7,5 | 126 9,1 | 68 4,9 |
| 48 | Stadtbezirk 321 -gesamt- | 14.301 | 1.481 | 0 | 15.782 | 10.328 65,4 | 1.411 | 178 1,7 | 10.150 98,3 | 4.561 44,9 | 3.605 35,5 | 506 5,0 | 806 7,9 | 672 6,6 |
| 49 | Allgemeine Bezirke | 4.423 | 349 | 0 | 4.772 | 2.210 50,0 | 0 | 55 2,5 | 2.155 97,5 | 933 43,3 | 854 39,6 | 83 3,9 | 88 4,1 | 197 9,1 |
| 50 | Briefwahlbezirke | • | 349 | • | • | 338 96,8 | 338 | 3 0,9 | 335 99,1 | 160 47,8 | 122 36,4 | 19 5,7 | 14 4,2 | 20 6,0 |
| 51 | Stadtbezirk 322 -gesamt- | 4.423 | 349 | 0 | 4.772 | 2.548 53,4 | 338 | 58 2,3 | 2.490 97,7 | 1.093 43,9 | 976 39,2 | 102 4,1 | 102 4,1 | 217 8,7 |
| 52 | Allgemeine Bezirke | 4.679 | 403 | 0 | 5.082 | 2.840 60,7 | 1 | 37 1,3 | 2.803 98,7 | 1.403 50,1 | 958 34,2 | 119 4,2 | 155 5,5 | 168 6,0 |
| 53 | Briefwahlbezirke | • | 402 | • | • | 377 93,8 | 377 | 5 1,3 | 372 98,7 | 211 56,7 | 107 28,8 | 23 6,2 | 20 5,4 | 11 3,0 |
| 54 | Stadtbezirk 323 -gesamt- | 4.679 | 403 | 0 | 5.082 | 3.217 63,3 | 378 | 42 1,3 | 3.175 98,7 | 1.614 50,8 | 1.065 33,5 | 142 4,5 | 175 5,5 | 179 5,6 |
| 55 | Allgemeine Bezirke | 14.816 | 1.442 | 0 | 16.258 | 7.239 48,8 | 3 | 131 1,8 | 7.108 98,2 | 2.403 33,8 | 2.862 40,3 | 348 4,9 | 789 11,1 | 706 9,9 |
| 56 | Briefwahlbezirke | • | 1.439 | • | • | 1.374 95,5 | 1.374 | 32 2,3 | 1.342 97,7 | 587 43,7 | 448 33,4 | 64 4,8 | 131 9,8 | 112 8,3 |
| 57 | Stadtbezirk 331 -gesamt- | 14.816 | 1.442 | 0 | 16.258 | 8.613 53,0 | 1.377 | 163 1,9 | 8.450 98,1 | 2.990 35,4 | 3.310 39,2 | 412 4,9 | 920 10,9 | 818 9,7 |
| 58 | Allgemeine Bezirke | 3.508 | 358 | 0 | 3.866 | 1.969 56,1 | 1 | 46 2,3 | 1.923 97,7 | 592 30,8 | 807 42,0 | 59 3,1 | 194 10,1 | 271 14,1 |
| 59 | Briefwahlbezirke | • | 357 | • | • | 339 95,0 | 339 | 1 0,3 | 338 99,7 | 149 44,1 | 127 37,6 | 7 2,1 | 26 7,7 | 29 8,6 |
| 60 | Stadtbezirk 332 -gesamt- | 3.508 | 358 | 0 | 3.866 | 2.308 59,7 | 340 | 47 2,0 | 2.261 98,0 | 741 32,8 | 934 41,3 | 66 2,9 | 220 9,7 | 300 13,3 |

1) Die Berechnung der Wahlbeteiligung in den allgemeinen Wahlbezirken berücksichtigt keine Briefwähler [B/(A1+B1)]; die Berechnung der Wahlbeteiligung in den Briefwahlbezirken berücksichtigt nur das tatsächliche Potential an Briefwählern [B/(A2-B1)]; die Berechnung der Wahlbeteiligung in allen Wahlbezirken drückt den Anteil der Wähler/innen (B) in Bezug auf alle Wahlberechtigten (A) aus.

| Wahl nach Landeswahlvorschlägen (Parteien) | | | | | | | | | | | | | | | | | Lfd. Nr. |
|--|--------|--|-------|------|-------|--------------|--------------------------------|----------------|-------|--------------|-----|--------------------------------|-----|-----|-----|----|-------------|
| Zweitstimmen | | Von den gültigen Zweitstimmen entfallen auf die Wahlvorschläge | | | | | | | | | | | | | | | |
| ungültig | gültig | CDU | SPD | FDP | GRÜNE | DIE LINKE | Volks- ab- stimm- ung | Die Friesen | GRAUE | FAMI- LIE | FW | Die Tier- schutz- partei | NPD | ödp | PBC | | |
| E | F | F1 | F2 | F3 | F4 | F5 | F6 | F8 | F9 | F13 | F14 | F15 | F16 | F17 | F18 | | |
| 141 | 6.054 | 2.368 | 2.144 | 352 | 275 | 732 | 5 | 4 | 18 | 25 | 5 | 32 | 81 | 1 | 12 | 31 | |
| 2,3 | 97,7 | 39,1 | 35,4 | 5,8 | 4,5 | 12,1 | 0,1 | 0,1 | 0,3 | 0,4 | 0,1 | 0,5 | 1,3 | 0,0 | 0,2 | | |
| 8 | 990 | 454 | 329 | 71 | 28 | 70 | 5 | 0 | 10 | 3 | 3 | 7 | 8 | 0 | 2 | 32 | |
| 0,8 | 99,2 | 45,9 | 33,2 | 7,2 | 2,8 | 7,1 | 0,5 | 0,0 | 1,0 | 0,3 | 0,3 | 0,7 | 0,8 | 0,0 | 0,2 | | |
| 149 | 7.044 | 2.822 | 2.473 | 423 | 303 | 802 | 10 | 4 | 28 | 28 | 8 | 39 | 89 | 1 | 14 | 33 | |
| 2,1 | 97,9 | 40,1 | 35,1 | 6,0 | 4,3 | 11,4 | 0,1 | 0,1 | 0,4 | 0,4 | 0,1 | 0,6 | 1,3 | 0,0 | 0,2 | | |
| 24 | 1.674 | 647 | 615 | 98 | 139 | 123 | 2 | 1 | 3 | 9 | 1 | 4 | 28 | 1 | 3 | 34 | |
| 1,4 | 98,6 | 38,6 | 36,7 | 5,9 | 8,3 | 7,3 | 0,1 | 0,1 | 0,2 | 0,5 | 0,1 | 0,2 | 1,7 | 0,1 | 0,2 | | |
| 3 | 175 | 100 | 35 | 14 | 11 | 5 | 2 | 1 | 0 | 1 | 2 | 1 | 3 | 0 | 0 | 35 | |
| 1,7 | 98,3 | 57,1 | 20,0 | 8,0 | 6,3 | 2,9 | 1,1 | 0,6 | 0,0 | 0,6 | 1,1 | 0,6 | 1,7 | 0,0 | 0,0 | | |
| 27 | 1.849 | 747 | 650 | 112 | 150 | 128 | 4 | 2 | 3 | 10 | 3 | 5 | 31 | 1 | 3 | 36 | |
| 1,4 | 98,6 | 40,4 | 35,2 | 6,1 | 8,1 | 6,9 | 0,2 | 0,1 | 0,2 | 0,5 | 0,2 | 0,3 | 1,7 | 0,1 | 0,2 | | |
| 29 | 2.504 | 986 | 812 | 199 | 215 | 207 | 1 | 2 | 9 | 15 | 5 | 16 | 31 | 0 | 6 | 37 | |
| 1,1 | 98,9 | 39,4 | 32,4 | 7,9 | 8,6 | 8,3 | 0,0 | 0,1 | 0,4 | 0,6 | 0,2 | 0,6 | 1,2 | 0,0 | 0,2 | | |
| 4 | 332 | 162 | 86 | 38 | 28 | 7 | 4 | 1 | 3 | 0 | 0 | 1 | 2 | 0 | 0 | 38 | |
| 1,2 | 98,8 | 48,8 | 25,9 | 11,4 | 8,4 | 2,1 | 1,2 | 0,3 | 0,9 | 0,0 | 0,0 | 0,3 | 0,6 | 0,0 | 0,0 | | |
| 33 | 2.836 | 1.148 | 898 | 237 | 243 | 214 | 5 | 3 | 12 | 15 | 5 | 17 | 33 | 0 | 6 | 39 | |
| 1,2 | 98,8 | 40,5 | 31,7 | 8,4 | 8,6 | 7,5 | 0,2 | 0,1 | 0,4 | 0,5 | 0,2 | 0,6 | 1,2 | 0,0 | 0,2 | | |
| 16 | 992 | 353 | 367 | 71 | 41 | 102 | 4 | 3 | 3 | 4 | 3 | 10 | 31 | 0 | 0 | 40 | |
| 1,6 | 98,4 | 35,6 | 37,0 | 7,2 | 4,1 | 10,3 | 0,4 | 0,3 | 0,3 | 0,4 | 0,3 | 1,0 | 3,1 | 0,0 | 0,0 | | |
| 1 | 145 | 65 | 42 | 13 | 7 | 4 | 1 | 1 | 1 | 4 | 1 | 0 | 5 | 0 | 1 | 41 | |
| 0,7 | 99,3 | 44,8 | 29,0 | 9,0 | 4,8 | 2,8 | 0,7 | 0,7 | 0,7 | 2,8 | 0,7 | 0,0 | 3,4 | 0,0 | 0,7 | | |
| 17 | 1.137 | 418 | 409 | 84 | 48 | 106 | 5 | 4 | 4 | 8 | 4 | 10 | 36 | 0 | 1 | 42 | |
| 1,5 | 98,5 | 36,8 | 36,0 | 7,4 | 4,2 | 9,3 | 0,4 | 0,4 | 0,4 | 0,7 | 0,4 | 0,9 | 3,2 | 0,0 | 0,1 | | |
| 149 | 10.013 | 2.909 | 3.283 | 699 | 1.346 | 1.356 | 24 | 20 | 26 | 55 | 20 | 94 | 157 | 9 | 15 | 43 | |
| 1,5 | 98,5 | 29,1 | 32,8 | 7,0 | 13,4 | 13,5 | 0,2 | 0,2 | 0,3 | 0,5 | 0,2 | 0,9 | 1,6 | 0,1 | 0,1 | | |
| 18 | 1.858 | 735 | 483 | 163 | 247 | 151 | 12 | 4 | 12 | 6 | 4 | 16 | 22 | 0 | 3 | 44 | |
| 1,0 | 99,0 | 39,6 | 26,0 | 8,8 | 13,3 | 8,1 | 0,6 | 0,2 | 0,6 | 0,3 | 0,2 | 0,9 | 1,2 | 0,0 | 0,2 | | |
| 167 | 11.871 | 3.644 | 3.766 | 862 | 1.593 | 1.507 | 36 | 24 | 38 | 61 | 24 | 110 | 179 | 9 | 18 | 45 | |
| 1,4 | 98,6 | 30,7 | 31,7 | 7,3 | 13,4 | 12,7 | 0,3 | 0,2 | 0,3 | 0,5 | 0,2 | 0,9 | 1,5 | 0,1 | 0,2 | | |
| 121 | 8.798 | 3.505 | 2.772 | 724 | 854 | 691 | 10 | 16 | 17 | 30 | 12 | 49 | 103 | 4 | 11 | 46 | |
| 1,4 | 98,6 | 39,8 | 31,5 | 8,2 | 9,7 | 7,9 | 0,1 | 0,2 | 0,2 | 0,3 | 0,1 | 0,6 | 1,2 | 0,0 | 0,1 | | |
| 11 | 1.398 | 668 | 327 | 153 | 133 | 69 | 7 | 0 | 8 | 1 | 2 | 10 | 17 | 1 | 2 | 47 | |
| 0,8 | 99,2 | 47,8 | 23,4 | 10,9 | 9,5 | 4,9 | 0,5 | 0,0 | 0,6 | 0,1 | 0,1 | 0,7 | 1,2 | 0,1 | 0,1 | | |
| 132 | 10.196 | 4.173 | 3.099 | 877 | 987 | 760 | 17 | 16 | 25 | 31 | 14 | 59 | 120 | 5 | 13 | 48 | |
| 1,3 | 98,7 | 40,9 | 30,4 | 8,6 | 9,7 | 7,5 | 0,2 | 0,2 | 0,2 | 0,3 | 0,1 | 0,6 | 1,2 | 0,0 | 0,1 | | |
| 36 | 2.174 | 832 | 773 | 143 | 102 | 215 | 4 | 4 | 9 | 10 | 3 | 16 | 55 | 3 | 5 | 49 | |
| 1,6 | 98,4 | 38,3 | 35,6 | 6,6 | 4,7 | 9,9 | 0,2 | 0,2 | 0,4 | 0,5 | 0,1 | 0,7 | 2,5 | 0,1 | 0,2 | | |
| 0 | 338 | 144 | 112 | 26 | 18 | 22 | 1 | 0 | 2 | 3 | 2 | 2 | 6 | 0 | 0 | 50 | |
| 0,0 | 100,0 | 42,6 | 33,1 | 7,7 | 5,3 | 6,5 | 0,3 | 0,0 | 0,6 | 0,9 | 0,6 | 0,6 | 1,8 | 0,0 | 0,0 | | |
| 36 | 2.512 | 976 | 885 | 169 | 120 | 237 | 5 | 4 | 11 | 13 | 5 | 18 | 61 | 3 | 5 | 51 | |
| 1,4 | 98,6 | 38,9 | 35,2 | 6,7 | 4,8 | 9,4 | 0,2 | 0,2 | 0,4 | 0,5 | 0,2 | 0,7 | 2,4 | 0,1 | 0,2 | | |
| 32 | 2.808 | 1.203 | 898 | 217 | 220 | 198 | 5 | 1 | 8 | 4 | 4 | 18 | 30 | 1 | 1 | 52 | |
| 1,1 | 98,9 | 42,8 | 32,0 | 7,7 | 7,8 | 7,1 | 0,2 | 0,0 | 0,3 | 0,1 | 0,1 | 0,6 | 1,1 | 0,0 | 0,0 | | |
| 2 | 375 | 187 | 103 | 41 | 20 | 9 | 3 | 0 | 1 | 2 | 0 | 5 | 4 | 0 | 0 | 53 | |
| 0,5 | 99,5 | 49,9 | 27,5 | 10,9 | 5,3 | 2,4 | 0,8 | 0,0 | 0,3 | 0,5 | 0,0 | 1,3 | 1,1 | 0,0 | 0,0 | | |
| 34 | 3.183 | 1.390 | 1.001 | 258 | 240 | 207 | 8 | 1 | 9 | 6 | 4 | 23 | 34 | 1 | 1 | 54 | |
| 1,1 | 98,9 | 43,7 | 31,4 | 8,1 | 7,5 | 6,5 | 0,3 | 0,0 | 0,3 | 0,2 | 0,1 | 0,7 | 1,1 | 0,0 | 0,0 | | |
| 85 | 7.154 | 2.251 | 2.412 | 552 | 895 | 811 | 16 | 10 | 20 | 34 | 7 | 46 | 84 | 8 | 8 | 55 | |
| 1,2 | 98,8 | 31,5 | 33,7 | 7,7 | 12,5 | 11,3 | 0,2 | 0,1 | 0,3 | 0,5 | 0,1 | 0,6 | 1,2 | 0,1 | 0,1 | | |
| 17 | 1.357 | 542 | 411 | 103 | 132 | 123 | 4 | 1 | 7 | 3 | 3 | 7 | 18 | 0 | 3 | 56 | |
| 1,2 | 98,8 | 39,9 | 30,3 | 7,6 | 9,7 | 9,1 | 0,3 | 0,1 | 0,5 | 0,2 | 0,2 | 0,5 | 1,3 | 0,0 | 0,2 | | |
| 102 | 8.511 | 2.793 | 2.823 | 655 | 1.027 | 934 | 20 | 11 | 27 | 37 | 10 | 53 | 102 | 8 | 11 | 57 | |
| 1,2 | 98,8 | 32,8 | 33,2 | 7,7 | 12,1 | 11,0 | 0,2 | 0,1 | 0,3 | 0,4 | 0,1 | 0,6 | 1,2 | 0,1 | 0,1 | | |
| 37 | 1.932 | 547 | 662 | 95 | 244 | 308 | 4 | 0 | 8 | 10 | 5 | 20 | 26 | 0 | 3 | 58 | |
| 1,9 | 98,1 | 28,3 | 34,3 | 4,9 | 12,6 | 15,9 | 0,2 | 0,0 | 0,4 | 0,5 | 0,3 | 1,0 | 1,3 | 0,0 | 0,2 | | |
| 3 | 336 | 141 | 106 | 12 | 36 | 25 | 1 | 1 | 0 | 2 | 1 | 4 | 4 | 0 | 3 | 59 | |
| 0,9 | 99,1 | 42,0 | 31,5 | 3,6 | 10,7 | 7,4 | 0,3 | 0,3 | 0,0 | 0,6 | 0,3 | 1,2 | 1,2 | 0,0 | 0,9 | | |
| 40 | 2.268 | 688 | 768 | 107 | 280 | 333 | 5 | 1 | 8 | 12 | 6 | 24 | 30 | 0 | 6 | 60 | |
| 1,7 | 98,3 | 30,3 | 33,9 | 4,7 | 12,3 | 14,7 | 0,2 | 0,0 | 0,4 | 0,5 | 0,3 | 1,1 | 1,3 | 0,0 | 0,3 | | |

Tab. 5 Wahlbezirksergebnisse - Landtagswahl 27.1.2008 - WK 1 Braunschweig-Nord

| Lfd. Nr. | Wahlbezirk Nr. | Wahllokal | Wahlberechtigte | | | | Wähler/innen | | Wahl im Wahlkreis | | | | | | |
|----------|-------------------|------------------------------|----------------------------------|---------------------------------|--|--------------------|--------------|-------------------------|-------------------|-------------|--|-------------|-----------|-------------|------------|
| | | | lt. Wählerverz. | | nach §19 Abs.2 NLWO Selbst. Wahlschein | insgesamt A1+A2+A3 | insgesamt 1) | darunter mit Wahlschein | Erststimmen | | Von den gültigen Erststimmen entfallen auf die Bewerberin/den Bewerber | | | | |
| | | | ohne Sperrvermerk "W" Wahlschein | mit Sperrvermerk "W" Wahlschein | | | | | ungültig | gültig | CDU | SPD | FDP | GRÜNE | DIE LINKE |
| | | | A 1 | A 2 | A 3 | A | B | B 1 | C | D | D 1 | D 2 | D 3 | D 4 | D 5 |
| 1 | 111-01 | IGS Querum | 769 | 123 | 0 | 892 | 550 71,5 | 0 | 1 0,2 | 549 99,8 | 299 54,5 | 153 27,9 | 22 4,0 | 47 8,6 | 28 5,1 |
| 2 | 111-02 | IGS Querum | 797 | 160 | 0 | 957 | 491 61,6 | 0 | 2 0,4 | 489 99,6 | 269 55,0 | 102 20,9 | 24 4,9 | 65 13,3 | 29 5,9 |
| 3 | 111-11 | IGS Querum | 830 | 58 | 0 | 888 | 487 58,7 | 0 | 10 2,1 | 477 97,9 | 247 51,8 | 142 29,8 | 17 3,6 | 40 8,4 | 31 6,5 |
| 4 | 111-12 | IGS Querum | 1.186 | 93 | 0 | 1.279 | 686 57,8 | 0 | 10 1,5 | 676 98,5 | 305 45,1 | 237 35,1 | 23 3,4 | 46 6,8 | 65 9,6 |
| 5 | 111-13 | IGS Querum | 1.125 | 93 | 0 | 1.218 | 608 54,0 | 0 | 12 2,0 | 596 98,0 | 262 44,0 | 214 35,9 | 16 2,7 | 38 6,4 | 66 11,1 |
| 6 | 111-21 | Schule Gliesmarode | 872 | 106 | 0 | 978 | 495 56,8 | 0 | 11 2,2 | 484 97,8 | 206 42,6 | 184 38,0 | 18 3,7 | 35 7,2 | 41 8,5 |
| 7 | 111-22 | Schule Gliesmarode | 1.009 | 146 | 0 | 1.155 | 563 55,8 | 0 | 8 1,4 | 555 98,6 | 276 49,7 | 175 31,5 | 20 3,6 | 47 8,5 | 37 6,7 |
| 8 | 111-23 | Schule Gliesmarode | 1.014 | 133 | 0 | 1.147 | 617 60,8 | 0 | 7 1,1 | 610 98,9 | 276 45,2 | 195 32,0 | 29 4,8 | 56 9,2 | 54 8,9 |
| 9 | 111-24 | Schule Gliesmarode | 1.244 | 136 | 0 | 1.380 | 742 59,6 | 0 | 7 0,9 | 735 99,1 | 323 43,9 | 261 35,5 | 27 3,7 | 78 10,6 | 46 6,3 |
| 10 | 111-31 | Ev. Gemeindeg. Riddagshausen | 404 | 59 | 0 | 463 | 280 68,8 | 3 | 8 2,9 | 272 97,1 | 133 48,9 | 74 27,2 | 14 5,1 | 29 10,7 | 22 8,1 |
| 11 | 112-01 | Altes Pfarrhaus Bevenrode | 1.000 | 71 | 0 | 1.071 | 661 66,0 | 2 | 9 1,4 | 652 98,6 | 306 46,9 | 194 29,8 | 38 5,8 | 66 10,1 | 48 7,4 |
| 12 | 112-11 | Ev. Gemeindeg. Waggum | 1.136 | 106 | 0 | 1.242 | 752 66,2 | 0 | 19 2,5 | 733 97,5 | 312 42,6 | 257 35,1 | 27 3,7 | 72 9,8 | 65 8,9 |
| 13 | 112-12 | Ev. Gemeindeg. Waggum | 1.097 | 127 | 0 | 1.224 | 737 67,2 | 0 | 17 2,3 | 720 97,7 | 322 44,7 | 248 34,4 | 31 4,3 | 62 8,6 | 57 7,9 |
| 14 | 112-21 | Gemeinschaftshaus Bienrode | 1.299 | 112 | 0 | 1.411 | 711 54,7 | 1 | 20 2,8 | 691 97,2 | 339 49,1 | 223 32,3 | 35 5,1 | 33 4,8 | 61 8,8 |
| 15 | 113-01 | Schule Hondelage | 1.052 | 89 | 0 | 1.141 | 694 66,0 | 0 | 15 2,2 | 679 97,8 | 303 44,6 | 244 35,9 | 26 3,8 | 52 7,7 | 54 8,0 |
| 16 | 113-02 | Schule Hondelage | 930 | 96 | 0 | 1.026 | 566 60,9 | 0 | 15 2,7 | 551 97,3 | 245 44,5 | 190 34,5 | 30 5,4 | 33 6,0 | 53 9,6 |
| 17 | 113-03 | Schule Hondelage | 971 | 100 | 0 | 1.071 | 592 61,0 | 0 | 6 1,0 | 586 99,0 | 250 42,7 | 236 40,3 | 15 2,6 | 44 7,5 | 41 7,0 |
| 18 | 114-01 | Ev. Gemeindeg. Dibbesdorf | 1.152 | 93 | 0 | 1.245 | 767 66,6 | 0 | 8 1,0 | 759 99,0 | 389 51,3 | 258 34,0 | 24 3,2 | 44 5,8 | 44 5,8 |
| 19 | 114-11 | Schulzentrum Volkmarode | 1.041 | 134 | 0 | 1.175 | 730 70,1 | 0 | 15 2,1 | 715 97,9 | 333 46,6 | 240 33,6 | 31 4,3 | 65 9,1 | 46 6,4 |
| 20 | 114-12 | Schulzentrum Volkmarode | 1.411 | 183 | 0 | 1.594 | 917 65,0 | 0 | 9 1,0 | 908 99,0 | 448 49,3 | 307 33,8 | 41 4,5 | 66 7,3 | 46 5,1 |
| 21 | 114-21 | Feuerwehrhaus Schapen | 1.185 | 162 | 0 | 1.347 | 862 72,7 | 0 | 9 1,0 | 853 99,0 | 473 55,5 | 223 26,1 | 43 5,0 | 72 8,4 | 42 4,9 |
| 22 | 120-01 | Neue Oberschule | 1.041 | 112 | 0 | 1.153 | 517 49,7 | 0 | 13 2,5 | 504 97,5 | 166 32,9 | 210 41,7 | 26 5,2 | 54 10,7 | 48 9,5 |
| 23 | 120-02 | Schule Heinrichstraße | 1.011 | 121 | 0 | 1.132 | 574 56,8 | 0 | 5 0,9 | 569 99,1 | 203 35,7 | 191 33,6 | 35 6,2 | 92 16,2 | 48 8,4 |
| 24 | 120-03 | Neue Oberschule | 1.105 | 92 | 0 | 1.197 | 568 51,4 | 0 | 11 1,9 | 557 98,1 | 148 26,6 | 229 41,1 | 28 5,0 | 87 15,6 | 65 11,7 |
| 25 | 120-04 | IGS Franzches Feld | 1.108 | 159 | 0 | 1.267 | 814 73,3 | 3 | 10 1,2 | 804 98,8 | 281 35,0 | 289 35,9 | 48 6,0 | 143 17,8 | 43 5,3 |
| 26 | 120-05 | Schule Heinrichstraße | 1.096 | 125 | 0 | 1.221 | 763 69,5 | 2 | 7 0,9 | 756 99,1 | 231 30,6 | 281 37,2 | 45 6,0 | 149 19,7 | 50 6,6 |
| 27 | 120-06 | Schule Heinrichstraße | 1.113 | 143 | 0 | 1.256 | 714 64,2 | 0 | 9 1,3 | 705 98,7 | 192 27,2 | 296 42,0 | 24 3,4 | 126 17,9 | 67 9,5 |
| 28 | 120-11 | Schule Bültenweg | 1.075 | 151 | 0 | 1.226 | 596 55,4 | 0 | 6 1,0 | 590 99,0 | 185 31,4 | 218 36,9 | 36 6,1 | 103 17,5 | 48 8,1 |
| 29 | 120-12 | Schule Heinrichstraße | 998 | 166 | 0 | 1.164 | 581 58,2 | 0 | 6 1,0 | 575 99,0 | 161 28,0 | 218 37,9 | 18 3,1 | 117 20,3 | 61 10,6 |
| 30 | 120-21 | Schule Heinrichstraße | 1.038 | 168 | 0 | 1.206 | 613 59,1 | 0 | 10 1,6 | 603 98,4 | 163 27,0 | 238 39,5 | 30 5,0 | 105 17,4 | 67 11,1 |

1) Die Berechnung der Wahlbeteiligung in den allgemeinen Wahlbezirken berücksichtigt keine Briefwähler [B/(A1+B1)]; die Berechnung der Wahlbeteiligung in den Briefwahlbezirken berücksichtigt nur das tatsächliche Potential an Briefwählern [B/(A2-B1)]; die Berechnung der Wahlbeteiligung in allen Wahlbezirken drückt den Anteil der Wähler/innen (B) in Bezug auf alle Wahlberechtigten (A) aus.

| Wahl nach Landeswahlvorschlägen (Parteien) | | | | | | | | | | | | | | | | | Wahl- bezirk | Lfd. Nr. |
|--|--------------|--|-------------|-------------|-------------|--------------|--------------------------------|----------------|----------|--------------|----------|--------------------------------|-----------|----------|----------|--------|-----------------|-------------|
| Zweitstimmen | | Von den gültigen Zweitstimmen entfallen auf die Wahlvorschläge | | | | | | | | | | | | | | | | |
| ungültig | gültig | CDU | SPD | FDP | GRÜNE | DIE LINKE | Volks- ab- stimm- ung | Die Friesen | GRAUE | FAMI- LIE | FW | Die Tier- schutz- partei | NPD | ödp | PBC | Nr. | Nr. | |
| E | F | F1 | F2 | F3 | F4 | F5 | F6 | F8 | F9 | F13 | F14 | F15 | F16 | F17 | F18 | | | |
| 0 0,0 | 550 100,0 | 233 42,4 | 135 24,5 | 79 14,4 | 65 11,8 | 32 5,8 | 0 0,0 | 0 0,0 | 0 0,0 | 0 0,0 | 0 0,0 | 3 0,5 | 2 0,4 | 0 0,0 | 1 0,2 | 111-01 | 1 | |
| 2 0,4 | 489 99,6 | 221 45,2 | 97 19,8 | 62 12,7 | 73 14,9 | 25 5,1 | 0 0,0 | 0 0,0 | 0 0,0 | 2 0,4 | 2 0,4 | 3 0,6 | 4 0,8 | 0 0,0 | 0 0,0 | 111-02 | 2 | |
| 5 1,0 | 482 99,0 | 200 41,5 | 138 28,6 | 36 7,5 | 54 11,2 | 43 8,9 | 0 0,0 | 1 0,2 | 3 0,6 | 0 0,0 | 0 0,0 | 3 0,6 | 3 0,6 | 0 0,0 | 1 0,2 | 111-11 | 3 | |
| 7 1,0 | 679 99,0 | 252 37,1 | 221 32,5 | 40 5,9 | 65 9,6 | 78 11,5 | 1 0,1 | 1 0,1 | 1 0,1 | 2 0,3 | 1 0,1 | 10 1,5 | 7 1,0 | 0 0,0 | 0 0,0 | 111-12 | 4 | |
| 11 1,8 | 597 98,2 | 223 37,4 | 201 33,7 | 30 5,0 | 46 7,7 | 68 11,4 | 1 0,2 | 1 0,2 | 5 0,8 | 5 0,8 | 0 0,0 | 7 1,2 | 9 1,5 | 1 0,2 | 0 0,0 | 111-13 | 5 | |
| 10 2,0 | 485 98,0 | 185 38,1 | 162 33,4 | 34 7,0 | 45 9,3 | 48 9,9 | 0 0,0 | 0 0,0 | 1 0,2 | 2 0,4 | 0 0,0 | 4 0,8 | 1 0,2 | 0 0,0 | 3 0,6 | 111-21 | 6 | |
| 7 1,2 | 556 98,8 | 238 42,8 | 158 28,4 | 53 9,5 | 52 9,4 | 45 8,1 | 0 0,0 | 0 0,0 | 1 0,2 | 3 0,5 | 0 0,0 | 2 0,4 | 3 0,5 | 0 0,0 | 1 0,2 | 111-22 | 7 | |
| 5 0,8 | 612 99,2 | 226 36,9 | 159 26,0 | 74 12,1 | 74 12,1 | 63 10,3 | 1 0,2 | 1 0,2 | 2 0,3 | 2 0,3 | 1 0,2 | 2 0,3 | 5 0,8 | 1 0,2 | 1 0,2 | 111-23 | 8 | |
| 4 0,5 | 738 99,5 | 282 38,2 | 229 31,0 | 53 7,2 | 93 12,6 | 60 8,1 | 0 0,0 | 0 0,0 | 3 0,4 | 5 0,7 | 1 0,1 | 5 0,7 | 6 0,8 | 0 0,0 | 1 0,1 | 111-24 | 9 | |
| 5 1,8 | 275 98,2 | 117 42,5 | 73 26,5 | 23 8,4 | 28 10,2 | 27 9,8 | 0 0,0 | 1 0,4 | 0 0,0 | 0 0,0 | 0 0,0 | 3 1,1 | 3 1,1 | 0 0,0 | 0 0,0 | 111-31 | 10 | |
| 7 1,1 | 654 98,9 | 285 43,6 | 181 27,7 | 56 8,6 | 63 9,6 | 52 8,0 | 2 0,3 | 0 0,0 | 1 0,2 | 3 0,5 | 3 0,5 | 4 0,6 | 4 0,6 | 0 0,0 | 0 0,0 | 112-01 | 11 | |
| 12 1,6 | 740 98,4 | 271 36,6 | 247 33,4 | 52 7,0 | 82 11,1 | 63 8,5 | 5 0,7 | 2 0,3 | 1 0,1 | 2 0,3 | 1 0,1 | 4 0,5 | 7 0,9 | 0 0,0 | 3 0,4 | 112-11 | 12 | |
| 17 2,3 | 720 97,7 | 299 41,5 | 240 33,3 | 51 7,1 | 64 8,9 | 52 7,2 | 1 0,1 | 0 0,0 | 2 0,3 | 4 0,6 | 0 0,0 | 2 0,3 | 4 0,6 | 0 0,0 | 1 0,1 | 112-12 | 13 | |
| 15 2,1 | 696 97,9 | 293 42,1 | 208 29,9 | 57 8,2 | 46 6,6 | 61 8,8 | 0 0,0 | 0 0,0 | 3 0,4 | 3 0,4 | 2 0,3 | 7 1,0 | 14 2,0 | 1 0,1 | 1 0,1 | 112-21 | 14 | |
| 11 1,6 | 683 98,4 | 272 39,8 | 232 34,0 | 50 7,3 | 60 8,8 | 51 7,5 | 0 0,0 | 0 0,0 | 0 0,0 | 1 0,1 | 1 0,1 | 7 1,0 | 7 1,0 | 0 0,0 | 2 0,3 | 113-01 | 15 | |
| 13 2,3 | 553 97,7 | 223 40,3 | 179 32,4 | 42 7,6 | 43 7,8 | 54 9,8 | 0 0,0 | 0 0,0 | 2 0,4 | 3 0,5 | 1 0,2 | 2 0,4 | 4 0,7 | 0 0,0 | 0 0,0 | 113-02 | 16 | |
| 7 1,2 | 585 98,8 | 230 39,3 | 201 34,4 | 36 6,2 | 48 8,2 | 52 8,9 | 0 0,0 | 0 0,0 | 3 0,5 | 0 0,0 | 3 0,5 | 2 0,3 | 8 1,4 | 0 0,0 | 2 0,3 | 113-03 | 17 | |
| 6 0,8 | 761 99,2 | 338 44,4 | 225 29,6 | 66 8,7 | 67 8,8 | 47 6,2 | 0 0,0 | 1 0,1 | 3 0,4 | 1 0,1 | 1 0,1 | 2 0,3 | 10 1,3 | 0 0,0 | 0 0,0 | 114-01 | 18 | |
| 8 1,1 | 722 98,9 | 280 38,8 | 220 30,5 | 72 10,0 | 76 10,5 | 44 6,1 | 2 0,3 | 1 0,1 | 2 0,3 | 5 0,7 | 0 0,0 | 8 1,1 | 10 1,4 | 0 0,0 | 2 0,3 | 114-11 | 19 | |
| 6 0,7 | 911 99,3 | 382 41,9 | 256 28,1 | 101 11,1 | 85 9,3 | 72 7,9 | 2 0,2 | 1 0,1 | 2 0,2 | 0 0,0 | 1 0,1 | 4 0,4 | 5 0,5 | 0 0,0 | 0 0,0 | 114-12 | 20 | |
| 9 1,0 | 853 99,0 | 415 48,7 | 200 23,4 | 83 9,7 | 91 10,7 | 52 6,1 | 1 0,1 | 0 0,0 | 1 0,1 | 2 0,2 | 0 0,0 | 1 0,1 | 7 0,8 | 0 0,0 | 0 0,0 | 114-21 | 21 | |
| 9 1,7 | 508 98,3 | 142 28,0 | 174 34,3 | 48 9,4 | 67 13,2 | 56 11,0 | 0 0,0 | 0 0,0 | 1 0,2 | 3 0,6 | 0 0,0 | 4 0,8 | 11 2,2 | 2 0,4 | 0 0,0 | 120-01 | 22 | |
| 3 0,5 | 571 99,5 | 148 25,9 | 183 32,0 | 51 8,9 | 121 21,2 | 50 8,8 | 0 0,0 | 1 0,2 | 5 0,9 | 2 0,4 | 1 0,2 | 4 0,7 | 5 0,9 | 0 0,0 | 0 0,0 | 120-02 | 23 | |
| 7 1,2 | 561 98,8 | 145 25,8 | 187 33,3 | 34 6,1 | 99 17,6 | 75 13,4 | 1 0,2 | 0 0,0 | 0 0,0 | 1 0,2 | 1 0,2 | 11 2,0 | 6 1,1 | 0 0,0 | 1 0,2 | 120-03 | 24 | |
| 6 0,7 | 808 99,3 | 236 29,2 | 254 31,4 | 94 11,6 | 152 18,8 | 55 6,8 | 1 0,1 | 2 0,2 | 2 0,2 | 2 0,2 | 0 0,0 | 5 0,6 | 3 0,4 | 1 0,1 | 1 0,1 | 120-04 | 25 | |
| 2 0,3 | 761 99,7 | 215 28,3 | 207 27,2 | 69 9,1 | 179 23,5 | 78 10,2 | 0 0,0 | 1 0,1 | 0 0,0 | 0 0,0 | 1 0,1 | 4 0,5 | 6 0,8 | 0 0,0 | 1 0,1 | 120-05 | 26 | |
| 5 0,7 | 709 99,3 | 186 26,2 | 228 32,2 | 37 5,2 | 158 22,3 | 82 11,6 | 0 0,0 | 2 0,3 | 1 0,1 | 1 0,1 | 3 0,4 | 3 0,4 | 4 0,6 | 2 0,3 | 2 0,3 | 120-06 | 27 | |
| 5 0,8 | 591 99,2 | 159 26,9 | 168 28,4 | 61 10,3 | 131 22,2 | 58 9,8 | 3 0,5 | 0 0,0 | 0 0,0 | 1 0,2 | 0 0,0 | 3 0,5 | 6 1,0 | 1 0,2 | 0 0,0 | 120-11 | 28 | |
| 3 0,5 | 578 99,5 | 146 25,3 | 165 28,5 | 40 6,9 | 140 24,2 | 75 13,0 | 1 0,2 | 0 0,0 | 0 0,0 | 1 0,2 | 1 0,2 | 4 0,7 | 5 0,9 | 0 0,0 | 0 0,0 | 120-12 | 29 | |
| 7 1,1 | 606 98,9 | 161 26,6 | 188 31,0 | 41 6,8 | 118 19,5 | 91 15,0 | 1 0,2 | 1 0,2 | 0 0,0 | 1 0,2 | 1 0,2 | 1 0,2 | 2 0,3 | 0 0,0 | 0 0,0 | 120-21 | 30 | |

Tab. 5 Wahlbezirksergebnisse - Landtagswahl 27.1.2008 - WK 1 Braunschweig-Nord

| Lfd. Nr. | Wahlbezirk Nr. | Wahllokal | Wahlberechtigte | | | | Wähler/innen | | Wahl im Wahlkreis | | | | | | |
|----------|----------------|--------------------------------------|------------------------------------|-----------------------------------|---|---------------------|------------------------|--------------------------|--------------------|------------------------|--|------------------------|----------------------|-----------------------|----------------------|
| | | | lt. Wählerverz. | | nach §19 Abs.2 NLWO Selbst. Wahl-schein | insgesamt A1+A2 +A3 | insgesamt 1) | darunter mit Wahl-schein | Erststimmen | | Von den gültigen Erststimmen entfallen auf die Bewerberin/den Bewerber | | | | |
| | | | ohne Sperr-vermerk "W" Wahl-schein | mit Sperr-vermerk "W" Wahl-schein | | | | | ungültig | gültig | CDU | SPD | FDP | GRÜNE | DIE LINKE |
| | | | A 1 | A 2 | A 3 | A | B | B 1 | C | D | D 1 | D 2 | D 3 | D 4 | D 5 |
| 31 | 120-22 | Technikerschule | 1.335 | 173 | 0 | 1.508 | 841 63,0 | 0 | 14 1,7 | 827 98,3 | 332 40,1 | 285 34,5 | 37 4,5 | 119 14,4 | 54 6,5 |
| 32 | 120-31 | Schule Comeniusstraße | 1.220 | 132 | 0 | 1.352 | 751 61,6 | 0 | 15 2,0 | 736 98,0 | 190 25,8 | 295 40,1 | 36 4,9 | 155 21,1 | 60 8,2 |
| 33 | 120-32 | Schule Comeniusstraße | 967 | 110 | 0 | 1.077 | 569 58,8 | 1 | 8 1,4 | 561 98,6 | 177 31,6 | 224 39,9 | 13 2,3 | 91 16,2 | 56 10,0 |
| 34 | 120-33 | Schule Comeniusstraße | 997 | 81 | 0 | 1.078 | 598 60,0 | 0 | 14 2,3 | 584 97,7 | 194 33,2 | 215 36,8 | 17 2,9 | 105 18,0 | 53 9,1 |
| 35 | 120-34 | Schule Comeniusstraße | 977 | 143 | 0 | 1.120 | 493 50,4 | 1 | 6 1,2 | 487 98,8 | 178 36,6 | 193 39,6 | 20 4,1 | 63 12,9 | 33 6,8 |
| 36 | 120-35 | Christophorusschule | 978 | 117 | 0 | 1.095 | 647 66,2 | 0 | 17 2,6 | 630 97,4 | 141 22,4 | 290 46,0 | 21 3,3 | 125 19,8 | 53 8,4 |
| 37 | 120-36 | Christophorusschule | 1.048 | 90 | 0 | 1.138 | 534 51,0 | 0 | 7 1,3 | 527 98,7 | 130 24,7 | 244 46,3 | 20 3,8 | 89 16,9 | 44 8,3 |
| 38 | 120-37 | Christophorusschule | 1.166 | 147 | 0 | 1.313 | 619 53,1 | 0 | 9 1,5 | 610 98,5 | 225 36,9 | 234 38,4 | 31 5,1 | 68 11,1 | 52 8,5 |
| 39 | 131-01 | Kielhornschule | 828 | 140 | 0 | 968 | 403 48,7 | 0 | 2 0,5 | 401 99,5 | 155 38,7 | 142 35,4 | 29 7,2 | 39 9,7 | 36 9,0 |
| 40 | 131-02 | Kielhornschule | 1.049 | 103 | 0 | 1.152 | 454 43,3 | 0 | 10 2,2 | 444 97,8 | 140 31,5 | 212 47,7 | 13 2,9 | 38 8,6 | 41 9,2 |
| 41 | 131-03 | Kielhornschule | 1.073 | 149 | 0 | 1.222 | 409 38,1 | 0 | 8 2,0 | 401 98,0 | 145 36,2 | 137 34,2 | 21 5,2 | 35 8,7 | 63 15,7 |
| 42 | 131-04 | AOK Braunschweig | 835 | 86 | 0 | 921 | 375 44,9 | 0 | 6 1,6 | 369 98,4 | 147 39,8 | 141 38,2 | 22 6,0 | 28 7,6 | 31 8,4 |
| 43 | 131-11 | RS Georg-Eckert-Straße | 996 | 129 | 0 | 1.125 | 519 52,1 | 0 | 11 2,1 | 508 97,9 | 177 34,8 | 183 36,0 | 38 7,5 | 69 13,6 | 41 8,1 |
| 44 | 131-12 | RS J.-F.-Kennedy-Platz | 1.171 | 113 | 0 | 1.284 | 527 45,0 | 1 | 8 1,5 | 519 98,5 | 195 37,6 | 156 30,1 | 33 6,4 | 86 16,6 | 49 9,4 |
| 45 | 131-13 | Gym. Martino-Katharineum | 995 | 127 | 0 | 1.122 | 504 50,7 | 0 | 12 2,4 | 492 97,6 | 195 39,6 | 174 35,4 | 20 4,1 | 55 11,2 | 48 9,8 |
| 46 | 131-14 | Gym. Martino-Katharineum | 895 | 92 | 0 | 987 | 409 45,7 | 0 | 14 3,4 | 395 96,6 | 167 42,3 | 125 31,6 | 29 7,3 | 32 8,1 | 42 10,6 |
| 47 | 131-15 | Gym. Martino-Katharineum | 1.023 | 187 | 0 | 1.210 | 498 48,7 | 0 | 13 2,6 | 485 97,4 | 235 48,5 | 150 30,9 | 25 5,2 | 32 6,6 | 43 8,9 |
| 48 | 132-01 | WG, Abt. Leonhardstraße | 1.084 | 158 | 0 | 1.242 | 711 65,6 | 0 | 5 0,7 | 706 99,3 | 249 35,3 | 237 33,6 | 29 4,1 | 138 19,5 | 53 7,5 |
| 49 | 132-02 | WG, Abt. Leonhardstraße | 1.056 | 85 | 0 | 1.141 | 531 50,3 | 0 | 14 2,6 | 517 97,4 | 151 29,2 | 200 38,7 | 19 3,7 | 101 19,5 | 46 8,9 |
| 50 | 132-03 | Altenpflegeheim St. Hedwig | 1.037 | 108 | 0 | 1.145 | 519 50,0 | 0 | 9 1,7 | 510 98,3 | 206 40,4 | 174 34,1 | 21 4,1 | 50 9,8 | 59 11,6 |
| 51 | 132-04 | Begegnungsstätte Caritas | 829 | 118 | 0 | 947 | 490 59,1 | 0 | 10 2,0 | 480 98,0 | 159 33,1 | 181 37,7 | 21 4,4 | 69 14,4 | 50 10,4 |
| 52 | 132-05 | Begegnungsstätte Caritas | 820 | 167 | 0 | 987 | 430 52,4 | 0 | 9 2,1 | 421 97,9 | 175 41,6 | 139 33,0 | 26 6,2 | 48 11,4 | 33 7,8 |
| 53 | 132-11 | Gaußschule, Helmstedter Str. | 622 | 54 | 0 | 676 | 253 40,7 | 0 | 4 1,6 | 249 98,4 | 94 37,8 | 112 45,0 | 5 2,0 | 8 3,2 | 30 12,0 |
| 54 | 132-12 | Gaußschule, Helmstedter Str. | 651 | 98 | 0 | 749 | 286 43,9 | 0 | 8 2,8 | 278 97,2 | 100 36,0 | 109 39,2 | 12 4,3 | 32 11,5 | 25 9,0 |
| 55 | 132-21 | LBZ für Hörgeschädigte | 632 | 128 | 0 | 760 | 399 63,0 | 1 | 6 1,5 | 393 98,5 | 228 58,0 | 82 20,9 | 33 8,4 | 27 6,9 | 23 5,9 |
| 56 | 132-31 | Hans-Würtz-Schule | 954 | 36 | 0 | 990 | 336 35,2 | 0 | 3 0,9 | 333 99,1 | 118 35,4 | 130 39,0 | 16 4,8 | 12 3,6 | 57 17,1 |
| 57 | 132-32 | Hans-Würtz-Schule | 1.012 | 37 | 0 | 1.049 | 390 38,5 | 0 | 12 3,1 | 378 96,9 | 110 29,1 | 175 46,3 | 13 3,4 | 22 5,8 | 58 15,3 |
| 58 | | Allg. Wahlbezirke WK 1 gesamt | 57.359 | 6.725 | 0 | 64.084 | 32.743 57,1 | 15 | 549 1,7 | 32.194 98,3 | 12.759 39,6 | 11.466 35,6 | 1.461 4,5 | 3.802 11,8 | 2.706 8,4 |

1) Die Berechnung der Wahlbeteiligung in den allgemeinen Wahlbezirken berücksichtigt keine Briefwähler [B/(A1+B1)]; die Berechnung der Wahlbeteiligung in den Briefwahlbezirken berücksichtigt nur das tatsächliche Potential an Briefwählern [B/(A2-B1)]; die Berechnung der Wahlbeteiligung in allen Wahlbezirken drückt den Anteil der Wähler/innen (B) in Bezug auf alle Wahlberechtigten (A) aus.

| Wahl nach Landeswahlvorschlägen (Parteien) | | | | | | | | | | | | | | | | | Wahl- bezirk | Lfd. Nr. |
|--|----------------|--|---------------|--------------|---------------|--------------|--------------------------------|----------------|-----------|--------------|-----------|--------------------------------|------------|-----------|-----------|--------|-----------------|-------------|
| Zweitstimmen | | Von den gültigen Zweitstimmen entfallen auf die Wahlvorschläge | | | | | | | | | | | | | | | | |
| ungültig | gültig | CDU | SPD | FDP | GRÜNE | DIE LINKE | Volks- ab- stimm- ung | Die Friesen | GRAUE | FAMI- LIE | FW | Die Tier- schutz- partei | NPD | ödp | PBC | Nr. | Nr. | |
| E | F | F1 | F2 | F3 | F4 | F5 | F6 | F8 | F9 | F13 | F14 | F15 | F16 | F17 | F18 | | | |
| 8 1,0 | 833 99,0 | 305 36,6 | 202 24,2 | 67 8,0 | 153 18,4 | 81 9,7 | 1 0,1 | 1 0,1 | 2 0,2 | 2 0,2 | 4 0,5 | 4 0,5 | 9 1,1 | 0 0,0 | 2 0,2 | 120-22 | 31 | |
| 11 1,5 | 740 98,5 | 170 23,0 | 246 33,2 | 54 7,3 | 179 24,2 | 71 9,6 | 0 0,0 | 2 0,3 | 0 0,0 | 0 0,0 | 2 0,3 | 12 1,6 | 4 0,5 | 0 0,0 | 0 0,0 | 120-31 | 32 | |
| 3 0,5 | 566 99,5 | 159 28,1 | 170 30,0 | 38 6,7 | 116 20,5 | 68 12,0 | 0 0,0 | 0 0,0 | 3 0,5 | 1 0,2 | 0 0,0 | 4 0,7 | 6 1,1 | 1 0,2 | 0 0,0 | 120-32 | 33 | |
| 6 1,0 | 592 99,0 | 175 29,6 | 177 29,9 | 42 7,1 | 111 18,8 | 67 11,3 | 1 0,2 | 3 0,5 | 1 0,2 | 3 0,5 | 0 0,0 | 5 0,8 | 6 1,0 | 0 0,0 | 1 0,2 | 120-33 | 34 | |
| 3 0,6 | 490 99,4 | 158 32,2 | 155 31,6 | 44 9,0 | 77 15,7 | 41 8,4 | 0 0,0 | 0 0,0 | 0 0,0 | 3 0,6 | 0 0,0 | 5 1,0 | 6 1,2 | 0 0,0 | 1 0,2 | 120-34 | 35 | |
| 11 1,7 | 636 98,3 | 134 21,1 | 229 36,0 | 41 6,4 | 160 25,2 | 65 10,2 | 0 0,0 | 0 0,0 | 0 0,0 | 1 0,2 | 0 0,0 | 2 0,3 | 4 0,6 | 0 0,0 | 0 0,0 | 120-35 | 36 | |
| 14 2,6 | 520 97,4 | 109 21,0 | 218 41,9 | 34 6,5 | 104 20,0 | 49 9,4 | 1 0,2 | 3 0,6 | 2 0,4 | 0 0,0 | 0 0,0 | 0 0,0 | 0 0,0 | 0 0,0 | 0 0,0 | 120-36 | 37 | |
| 9 1,5 | 610 98,5 | 200 32,8 | 181 29,7 | 48 7,9 | 102 16,7 | 64 10,5 | 0 0,0 | 1 0,2 | 2 0,3 | 3 0,5 | 0 0,0 | 5 0,8 | 4 0,7 | 0 0,0 | 0 0,0 | 120-37 | 38 | |
| 2 0,5 | 401 99,5 | 136 33,9 | 105 26,2 | 46 11,5 | 57 14,2 | 51 12,7 | 1 0,2 | 2 0,5 | 0 0,0 | 0 0,0 | 2 0,5 | 1 0,2 | 0 0,0 | 0 0,0 | 0 0,0 | 131-01 | 39 | |
| 10 2,2 | 444 97,8 | 129 29,1 | 181 40,8 | 34 7,7 | 41 9,2 | 43 9,7 | 1 0,2 | 1 0,2 | 2 0,5 | 1 0,2 | 1 0,2 | 7 1,6 | 3 0,7 | 0 0,0 | 0 0,0 | 131-02 | 40 | |
| 4 1,0 | 405 99,0 | 131 32,3 | 114 28,1 | 30 7,4 | 49 12,1 | 63 15,6 | 0 0,0 | 0 0,0 | 2 0,5 | 1 0,2 | 1 0,2 | 4 1,0 | 10 2,5 | 0 0,0 | 0 0,0 | 131-03 | 41 | |
| 3 0,8 | 372 99,2 | 119 32,0 | 106 28,5 | 46 12,4 | 53 14,2 | 39 10,5 | 2 0,5 | 1 0,3 | 1 0,3 | 0 0,0 | 0 0,0 | 1 0,3 | 2 0,5 | 2 0,5 | 0 0,0 | 131-04 | 42 | |
| 8 1,5 | 511 98,5 | 142 27,8 | 149 29,2 | 74 14,5 | 86 16,8 | 46 9,0 | 1 0,2 | 1 0,2 | 4 0,8 | 0 0,0 | 0 0,0 | 3 0,6 | 5 1,0 | 0 0,0 | 0 0,0 | 131-11 | 43 | |
| 4 0,8 | 523 99,2 | 175 33,5 | 136 26,0 | 53 10,1 | 84 16,1 | 57 10,9 | 2 0,4 | 1 0,2 | 3 0,6 | 2 0,4 | 0 0,0 | 2 0,4 | 7 1,3 | 0 0,0 | 1 0,2 | 131-12 | 44 | |
| 10 2,0 | 494 98,0 | 172 34,8 | 142 28,7 | 46 9,3 | 66 13,4 | 54 10,9 | 1 0,2 | 0 0,0 | 2 0,4 | 1 0,2 | 0 0,0 | 4 0,4 | 6 1,2 | 0 0,0 | 2 0,4 | 131-13 | 45 | |
| 9 2,2 | 400 97,8 | 146 36,5 | 109 27,3 | 52 13,0 | 40 10,0 | 43 10,8 | 0 0,0 | 0 0,0 | 0 0,0 | 0 0,0 | 1 0,3 | 1 0,3 | 6 1,5 | 1 0,3 | 1 0,3 | 131-14 | 46 | |
| 7 1,4 | 491 98,6 | 213 43,4 | 132 26,9 | 47 9,6 | 23 4,7 | 54 11,0 | 1 0,2 | 2 0,4 | 2 0,4 | 1 0,2 | 3 0,6 | 4 0,8 | 6 1,2 | 1 0,2 | 2 0,4 | 131-15 | 47 | |
| 6 0,8 | 705 99,2 | 190 27,0 | 190 27,0 | 72 10,2 | 167 23,7 | 72 10,2 | 0 0,0 | 0 0,0 | 3 0,4 | 0 0,0 | 0 0,0 | 3 0,4 | 6 0,9 | 2 0,3 | 0 0,0 | 132-01 | 48 | |
| 11 2,1 | 520 97,9 | 140 26,9 | 171 32,9 | 31 6,0 | 115 22,1 | 53 10,2 | 1 0,2 | 1 0,2 | 1 0,2 | 1 0,2 | 0 0,0 | 2 0,4 | 4 0,8 | 0 0,0 | 0 0,0 | 132-02 | 49 | |
| 4 0,8 | 515 99,2 | 183 35,5 | 138 26,8 | 36 7,0 | 73 14,2 | 65 12,6 | 1 0,2 | 1 0,2 | 1 0,2 | 1 0,2 | 0 0,0 | 4 0,8 | 9 1,7 | 0 0,0 | 3 0,6 | 132-03 | 50 | |
| 8 1,6 | 482 98,4 | 146 30,3 | 134 27,8 | 38 7,9 | 89 18,5 | 65 13,5 | 0 0,0 | 1 0,2 | 1 0,2 | 1 0,2 | 0 0,0 | 3 0,6 | 4 0,8 | 0 0,0 | 0 0,0 | 132-04 | 51 | |
| 7 1,6 | 423 98,4 | 133 31,4 | 110 26,0 | 66 15,6 | 67 15,8 | 38 9,0 | 2 0,5 | 1 0,2 | 0 0,0 | 0 0,0 | 0 0,0 | 0 0,0 | 5 1,2 | 0 0,0 | 1 0,2 | 132-05 | 52 | |
| 3 1,2 | 250 98,8 | 82 32,8 | 99 39,6 | 11 4,4 | 11 4,4 | 38 15,2 | 0 0,0 | 0 0,0 | 1 0,4 | 2 0,8 | 0 0,0 | 3 1,2 | 3 1,2 | 0 0,0 | 0 0,0 | 132-11 | 53 | |
| 8 2,8 | 278 97,2 | 102 36,7 | 89 32,0 | 12 4,3 | 34 12,2 | 34 12,2 | 0 0,0 | 2 0,7 | 1 0,4 | 0 0,0 | 0 0,0 | 1 0,4 | 3 1,1 | 0 0,0 | 0 0,0 | 132-12 | 54 | |
| 3 0,8 | 396 99,2 | 191 48,2 | 78 19,7 | 63 15,9 | 35 8,8 | 21 5,3 | 0 0,0 | 0 0,0 | 2 0,5 | 1 0,3 | 1 0,3 | 3 0,8 | 0 0,0 | 0 0,0 | 1 0,3 | 132-21 | 55 | |
| 2 0,6 | 334 99,4 | 101 30,2 | 118 35,3 | 26 7,8 | 15 4,5 | 59 17,7 | 2 0,6 | 0 0,0 | 0 0,0 | 1 0,3 | 0 0,0 | 4 1,2 | 8 2,4 | 0 0,0 | 0 0,0 | 132-31 | 56 | |
| 10 2,6 | 380 97,4 | 103 27,1 | 155 40,8 | 15 3,9 | 25 6,6 | 64 16,8 | 0 0,0 | 0 0,0 | 1 0,3 | 0 0,0 | 1 0,3 | 3 0,8 | 11 2,9 | 1 0,3 | 1 0,3 | 132-32 | 57 | |
| 398 1,2 | 32.345 98,8 | 11.147 34,5 | 9.750 30,1 | 2.791 8,6 | 4.617 14,3 | 3.174 9,8 | 41 0,1 | 41 0,1 | 82 0,3 | 83 0,3 | 42 0,1 | 212 0,7 | 308 1,0 | 17 0,1 | 40 0,1 | | 58 | |

Tab. 5 Wahlbezirksergebnisse - Landtagswahl 27.1.2008 - WK 1 Braunschweig-Nord

| Lfd. Nr. | Wahlbezirk | Wahllokal | Wahlberechtigte | | | | Wähler/innen | | Wahl im Wahlkreis | | | | | | |
|----------|------------|------------------------------|----------------------------------|---------------------------------|--|--------------------|----------------|-------------------------|-------------------|----------------|--|----------------|--------------|---------------|--------------|
| | | | lt. Wählerverz. | | nach §19 Abs.2 NLWO Selbst. Wahlschein | insgesamt A1+A2+A3 | insgesamt 1) | darunter mit Wahlschein | Erststimmen | | Von den gültigen Erststimmen entfallen auf die Bewerberin/den Bewerber | | | | |
| | | | ohne Sperrvermerk "W" Wahlschein | mit Sperrvermerk "W" Wahlschein | | | | | ungültig | gültig | CDU | SPD | FDP | GRÜNE | DIE LINKE |
| | | | A 1 | A 2 | A 3 | A | B | B 1 | C | D | D 1 | D 2 | D 3 | D 4 | D 5 |
| 59 | 111-81 | Briefwahlbezirk | 0 | 0 | 0 | 0 | 511 100,0 | 511 | 6 1,2 | 505 98,8 | 302 59,8 | 109 21,6 | 22 4,4 | 35 6,9 | 37 7,3 |
| 60 | 111-82 | Briefwahlbezirk | 0 | 0 | 0 | 0 | 565 100,0 | 565 | 9 1,6 | 556 98,4 | 344 61,9 | 136 24,5 | 27 4,9 | 28 5,0 | 21 3,8 |
| 61 | 112-81 | Briefwahlbezirk | 0 | 0 | 0 | 0 | 389 100,0 | 389 | 4 1,0 | 385 99,0 | 198 51,4 | 111 28,8 | 16 4,2 | 34 8,8 | 26 6,8 |
| 62 | 113-81 | Briefwahlbezirk | 0 | 0 | 0 | 0 | 268 100,0 | 268 | 6 2,2 | 262 97,8 | 136 51,9 | 72 27,5 | 12 4,6 | 28 10,7 | 14 5,3 |
| 63 | 114-81 | Briefwahlbezirk | 0 | 0 | 0 | 0 | 549 100,0 | 549 | 9 1,6 | 540 98,4 | 330 61,1 | 137 25,4 | 26 4,8 | 29 5,4 | 18 3,3 |
| 64 | 120-81 | Briefwahlbezirk | 0 | 0 | 0 | 0 | 455 100,0 | 455 | 6 1,3 | 449 98,7 | 175 39,0 | 145 32,3 | 33 7,3 | 58 12,9 | 38 8,5 |
| 65 | 120-82 | Briefwahlbezirk | 0 | 0 | 0 | 0 | 556 100,0 | 556 | 7 1,3 | 549 98,7 | 233 42,4 | 151 27,5 | 31 5,6 | 99 18,0 | 35 6,4 |
| 66 | 120-83 | Briefwahlbezirk | 0 | 0 | 0 | 0 | 550 100,0 | 550 | 6 1,1 | 544 98,9 | 217 39,9 | 171 31,4 | 33 6,1 | 87 16,0 | 36 6,6 |
| 67 | 120-84 | Briefwahlbezirk | 0 | 0 | 0 | 0 | 535 100,0 | 535 | 3 0,6 | 532 99,4 | 191 35,9 | 200 37,6 | 22 4,1 | 81 15,2 | 38 7,1 |
| 68 | 131-81 | Briefwahlbezirk | 0 | 0 | 0 | 0 | 578 100,0 | 578 | 7 1,2 | 571 98,8 | 282 49,4 | 159 27,8 | 40 7,0 | 51 8,9 | 39 6,8 |
| 69 | 131-82 | Briefwahlbezirk | 0 | 0 | 0 | 0 | 493 100,0 | 493 | 8 1,6 | 485 98,4 | 263 54,2 | 123 25,4 | 37 7,6 | 45 9,3 | 17 3,5 |
| 70 | 132-81 | Briefwahlbezirk | 0 | 0 | 0 | 0 | 484 100,0 | 484 | 7 1,4 | 477 98,6 | 202 42,3 | 147 30,8 | 27 5,7 | 63 13,2 | 38 8,0 |
| 71 | 132-82 | Briefwahlbezirk | 0 | 0 | 0 | 0 | 452 100,0 | 452 | 6 1,3 | 446 98,7 | 243 54,5 | 109 24,4 | 33 7,4 | 44 9,9 | 17 3,8 |
| 72 | | Briefwahl WK 1 gesamt | 0 | 0 | 0 | 0 | 6.385 100,0 | 6.385 | 84 1,3 | 6.301 98,7 | 3.116 49,5 | 1.770 28,1 | 359 5,7 | 682 10,8 | 374 5,9 |
| 73 | | WK 1 gesamt | 57.359 | 6.725 | 0 | 64.084 | 39.128 61,1 | 6.400 | 633 1,6 | 38.495 98,4 | 15.875 41,2 | 13.236 34,4 | 1.820 4,7 | 4.484 11,6 | 3.080 8,0 |

1) Die Berechnung der Wahlbeteiligung in den allgemeinen Wahlbezirken berücksichtigt keine Briefwähler [B/(A1+B1)]; die Berechnung der Wahlbeteiligung in den Briefwahlbezirken berücksichtigt nur das tatsächliche Potential an Briefwählern [B/(A2-B1)]; die Berechnung der Wahlbeteiligung in allen Wahlbezirken drückt den Anteil der Wähler/innen (B) in Bezug auf alle Wahlberechtigten (A) aus.

| Wahl nach Landeswahlvorschlägen (Parteien) | | | | | | | | | | | | | | | | | Wahl- bezirk | Lfd. Nr. |
|--|----------------|--|----------------|--------------|---------------|--------------|--------------------------------|----------------|-----------|--------------|-----------|--------------------------------|------------|-----------|-----------|-----------------|-----------------|-------------|
| Zweitstimmen | | Von den gültigen Zweitstimmen entfallen auf die Wahlvorschläge | | | | | | | | | | | | | | | | |
| ungültig | gültig | CDU | SPD | FDP | GRÜNE | DIE LINKE | Volks- ab- stimm- ung | Die Friesen | GRAUE | FAMI- LIE | FW | Die Tier- schutz- partei | NPD | ödp | PBC | Wahl- bezirk | Lfd. Nr. | |
| E | F | F1 | F2 | F3 | F4 | F5 | F6 | F8 | F9 | F13 | F14 | F15 | F16 | F17 | F18 | Nr. | Nr. | |
| 2 0,4 | 509 99,6 | 249 48,9 | 110 21,6 | 61 12,0 | 44 8,6 | 38 7,5 | 1 0,2 | 0 0,0 | 1 0,2 | 1 0,2 | 0 0,0 | 2 0,4 | 2 0,4 | 0 0,0 | 0 0,0 | 111-81 | 59 | |
| 2 0,4 | 563 99,6 | 308 54,7 | 124 22,0 | 56 9,9 | 33 5,9 | 23 4,1 | 4 0,7 | 0 0,0 | 2 0,4 | 2 0,4 | 1 0,2 | 4 0,7 | 4 0,7 | 1 0,2 | 1 0,2 | 111-82 | 60 | |
| 4 1,0 | 385 99,0 | 168 43,6 | 108 28,1 | 40 10,4 | 32 8,3 | 25 6,5 | 2 0,5 | 0 0,0 | 0 0,0 | 3 0,8 | 1 0,3 | 4 1,0 | 1 0,3 | 1 0,3 | 0 0,0 | 112-81 | 61 | |
| 4 1,5 | 264 98,5 | 123 46,6 | 73 27,7 | 15 5,7 | 25 9,5 | 17 6,4 | 0 0,0 | 0 0,0 | 1 0,4 | 0 0,0 | 0 0,0 | 5 1,9 | 5 1,9 | 0 0,0 | 0 0,0 | 113-81 | 62 | |
| 5 0,9 | 544 99,1 | 290 53,3 | 118 21,7 | 61 11,2 | 41 7,5 | 22 4,0 | 3 0,6 | 1 0,2 | 0 0,0 | 0 0,0 | 1 0,2 | 3 0,6 | 3 0,6 | 1 0,2 | 0 0,0 | 114-81 | 63 | |
| 1 0,2 | 454 99,8 | 162 35,7 | 122 26,9 | 43 9,5 | 68 15,0 | 43 9,5 | 1 0,2 | 0 0,0 | 1 0,2 | 1 0,2 | 3 0,7 | 5 1,1 | 3 0,7 | 1 0,2 | 1 0,2 | 120-81 | 64 | |
| 2 0,4 | 554 99,6 | 222 40,1 | 134 24,2 | 53 9,6 | 98 17,7 | 37 6,7 | 2 0,4 | 1 0,2 | 2 0,4 | 2 0,4 | 0 0,0 | 3 0,5 | 0 0,0 | 0 0,0 | 0 0,0 | 120-82 | 65 | |
| 4 0,7 | 546 99,3 | 202 37,0 | 143 26,2 | 41 7,5 | 113 20,7 | 34 6,2 | 1 0,2 | 1 0,2 | 1 0,2 | 2 0,4 | 0 0,0 | 4 0,7 | 4 0,7 | 0 0,0 | 0 0,0 | 120-83 | 66 | |
| 5 0,9 | 530 99,1 | 165 31,1 | 169 31,9 | 38 7,2 | 91 17,2 | 57 10,8 | 1 0,2 | 1 0,2 | 1 0,2 | 1 0,2 | 0 0,0 | 4 0,8 | 2 0,4 | 0 0,0 | 0 0,0 | 120-84 | 67 | |
| 3 0,5 | 575 99,5 | 268 46,6 | 137 23,8 | 51 8,9 | 61 10,6 | 37 6,4 | 1 0,2 | 1 0,2 | 3 0,5 | 1 0,2 | 3 0,5 | 2 0,3 | 6 1,0 | 2 0,3 | 2 0,3 | 131-81 | 68 | |
| 1 0,2 | 492 99,8 | 236 48,0 | 105 21,3 | 62 12,6 | 52 10,6 | 17 3,5 | 1 0,2 | 0 0,0 | 3 0,6 | 3 0,6 | 2 0,4 | 2 0,4 | 9 1,8 | 0 0,0 | 0 0,0 | 131-82 | 69 | |
| 4 0,8 | 480 99,2 | 195 40,6 | 110 22,9 | 42 8,8 | 69 14,4 | 53 11,0 | 3 0,6 | 1 0,2 | 2 0,4 | 0 0,0 | 0 0,0 | 2 0,4 | 3 0,6 | 0 0,0 | 0 0,0 | 132-81 | 70 | |
| 4 0,9 | 448 99,1 | 224 50,0 | 87 19,4 | 53 11,8 | 57 12,7 | 20 4,5 | 2 0,4 | 0 0,0 | 0 0,0 | 0 0,0 | 0 0,0 | 1 0,2 | 4 0,9 | 0 0,0 | 0 0,0 | 132-82 | 71 | |
| 41 0,6 | 6.344 99,4 | 2.812 44,3 | 1.540 24,3 | 616 9,7 | 784 12,4 | 423 6,7 | 22 0,3 | 6 0,1 | 17 0,3 | 16 0,3 | 11 0,2 | 41 0,6 | 46 0,7 | 6 0,1 | 4 0,1 | | 72 | |
| 439 1,1 | 38.689 98,9 | 13.959 36,1 | 11.290 29,2 | 3.407 8,8 | 5.401 14,0 | 3.597 9,3 | 63 0,2 | 47 0,1 | 99 0,3 | 99 0,3 | 53 0,1 | 253 0,7 | 354 0,9 | 23 0,1 | 44 0,1 | | 73 | |

Tab. 5 Wahlbezirksergebnisse - Landtagswahl 27.1.2008 - WK 2 Braunschweig-Süd

| Lfd. Nr. | Wahlbezirk Nr. | Wahllokal | Wahlberechtigte | | | | Wähler/innen | | | Wahl im Wahlkreis | | | | | | |
|----------|----------------|-----------------------------|----------------------------------|---------------------------------|--|--------------------|--------------|-------------------------|-------------|-------------------|--|-------------|-----------|------------|------------|--|
| | | | lt. Wählerverz. | | nach §19 Abs.2 NLWO Selbst. Wahlschein | insgesamt A1+A2+A3 | insgesamt 1) | darunter mit Wahlschein | Erststimmen | | Von den gültigen Erststimmen entfallen auf die Bewerberin/den Bewerber | | | | | |
| | | | ohne Sperrvermerk "W" Wahlschein | mit Sperrvermerk "W" Wahlschein | | | | | ungültig | gültig | CDU | SPD | FDP | GRÜNE | DIE LINKE | |
| | | | A 1 | A 2 | A 3 | A | B | B 1 | C | D | D 1 | D 2 | D 3 | D 4 | D 5 | |
| 1 | 211-01 | Grundschule Stöckheim | 1.285 | 132 | 0 | 1.417 | 872 67,9 | 0 | 20 2,3 | 852 97,7 | 395 46,4 | 295 34,6 | 52 6,1 | 65 7,6 | 45 5,3 | |
| 2 | 211-02 | Grundschule Stöckheim | 864 | 84 | 0 | 948 | 598 69,2 | 0 | 12 2,0 | 586 98,0 | 304 51,9 | 173 29,5 | 36 6,1 | 44 7,5 | 29 4,9 | |
| 3 | 211-03 | Grundschule Stöckheim | 1.157 | 95 | 0 | 1.252 | 724 62,5 | 1 | 15 2,1 | 709 97,9 | 261 36,8 | 302 42,6 | 32 4,5 | 67 9,4 | 47 6,6 | |
| 4 | 211-04 | Grundschule Stöckheim | 1.031 | 162 | 0 | 1.193 | 782 75,8 | 0 | 9 1,2 | 773 98,8 | 371 48,0 | 274 35,4 | 44 5,7 | 58 7,5 | 26 3,4 | |
| 5 | 211-11 | Kirchl. Gemeindeg. Leiferde | 1.424 | 111 | 0 | 1.535 | 947 66,4 | 2 | 24 2,5 | 923 97,5 | 335 36,3 | 419 45,4 | 55 6,0 | 56 6,1 | 58 6,3 | |
| 6 | 212-01 | Schulzentrum - RS Heidberg | 956 | 95 | 0 | 1.051 | 458 47,9 | 0 | 10 2,2 | 448 97,8 | 204 45,5 | 153 34,2 | 25 5,6 | 28 6,3 | 38 8,5 | |
| 7 | 212-02 | Schulzentrum - RS Heidberg | 1.034 | 79 | 0 | 1.113 | 444 42,9 | 0 | 12 2,7 | 432 97,3 | 183 42,4 | 186 43,1 | 12 2,8 | 14 3,2 | 37 8,6 | |
| 8 | 212-03 | Schulzentrum - RS Heidberg | 816 | 96 | 0 | 912 | 422 51,7 | 0 | 11 2,6 | 411 97,4 | 180 43,8 | 166 40,4 | 19 4,6 | 20 4,9 | 26 6,3 | |
| 9 | 212-04 | Schulzentrum - RS Heidberg | 864 | 87 | 0 | 951 | 514 59,5 | 0 | 9 1,8 | 505 98,2 | 246 48,7 | 170 33,7 | 31 6,1 | 27 5,3 | 31 6,1 | |
| 10 | 212-05 | Schulzentrum - RS Heidberg | 1.102 | 102 | 0 | 1.204 | 420 38,1 | 0 | 10 2,4 | 410 97,6 | 184 44,9 | 151 36,8 | 18 4,4 | 11 2,7 | 46 11,2 | |
| 11 | 212-06 | Schulzentrum - RS Heidberg | 1.083 | 111 | 0 | 1.194 | 580 53,6 | 0 | 14 2,4 | 566 97,6 | 223 39,4 | 233 41,2 | 22 3,9 | 30 5,3 | 58 10,2 | |
| 12 | 212-11 | Schule Melverode | 921 | 134 | 0 | 1.055 | 600 65,1 | 0 | 13 2,2 | 587 97,8 | 269 45,8 | 185 31,5 | 36 6,1 | 56 9,5 | 41 7,0 | |
| 13 | 212-12 | Schule Melverode | 883 | 102 | 0 | 985 | 491 55,6 | 0 | 8 1,6 | 483 98,4 | 195 40,4 | 199 41,2 | 22 4,6 | 32 6,6 | 35 7,2 | |
| 14 | 212-13 | Schule Melverode | 1.009 | 72 | 0 | 1.081 | 601 59,6 | 0 | 18 3,0 | 583 97,0 | 250 42,9 | 244 41,9 | 25 4,3 | 30 5,1 | 34 5,8 | |
| 15 | 213-01 | Gymnasium Gaußschule | 261 | 46 | 0 | 307 | 161 61,7 | 0 | 2 1,2 | 159 98,8 | 60 37,7 | 71 44,7 | 10 6,3 | 13 8,2 | 5 3,1 | |
| 16 | 213-11 | Schule Rautheim | 1.301 | 71 | 0 | 1.372 | 702 54,0 | 0 | 14 2,0 | 688 98,0 | 247 35,9 | 298 43,3 | 33 4,8 | 45 6,5 | 65 9,4 | |
| 17 | 213-12 | Schule Rautheim | 1.282 | 91 | 0 | 1.373 | 786 61,3 | 0 | 14 1,8 | 772 98,2 | 295 38,2 | 301 39,0 | 37 4,8 | 80 10,4 | 59 7,6 | |
| 18 | 213-21 | Schule Lindbergsiedlung | 1.178 | 98 | 0 | 1.276 | 573 48,6 | 0 | 21 3,7 | 552 96,3 | 217 39,3 | 218 39,5 | 30 5,4 | 33 6,0 | 54 9,8 | |
| 19 | 213-31 | Schule Mascheroder Holz | 1.198 | 95 | 0 | 1.293 | 765 63,9 | 0 | 20 2,6 | 745 97,4 | 263 35,3 | 325 43,6 | 43 5,8 | 62 8,3 | 52 7,0 | |
| 20 | 213-32 | Schule Mascheroder Holz | 1.020 | 75 | 0 | 1.095 | 621 60,9 | 0 | 19 3,1 | 602 96,9 | 210 34,9 | 264 43,9 | 27 4,5 | 57 9,5 | 44 7,3 | |
| 21 | 213-41 | Kirchengemeinde Mascherode | 926 | 97 | 0 | 1.023 | 636 68,7 | 0 | 13 2,0 | 623 98,0 | 316 50,7 | 178 28,6 | 42 6,7 | 48 7,7 | 39 6,3 | |
| 22 | 213-42 | Bürgerhaus Mascherode | 918 | 132 | 0 | 1.050 | 661 71,8 | 2 | 7 1,1 | 654 98,9 | 313 47,9 | 225 34,4 | 36 5,5 | 57 8,7 | 23 3,5 | |
| 23 | 213-43 | Kirchengemeinde Mascherode | 905 | 131 | 0 | 1.036 | 647 71,5 | 0 | 16 2,5 | 631 97,5 | 329 52,1 | 183 29,0 | 54 8,6 | 40 6,3 | 25 4,0 | |
| 24 | 221-01 | IGS Wilhelm Bracke | 629 | 56 | 0 | 685 | 199 31,6 | 0 | 4 2,0 | 195 98,0 | 85 43,6 | 72 36,9 | 10 5,1 | 9 4,6 | 19 9,7 | |
| 25 | 221-02 | IGS Wilhelm Bracke | 1.241 | 33 | 0 | 1.274 | 354 28,5 | 0 | 13 3,7 | 341 96,3 | 170 49,9 | 109 32,0 | 12 3,5 | 10 2,9 | 40 11,7 | |
| 26 | 221-03 | IGS Wilhelm Bracke | 1.014 | 76 | 0 | 1.090 | 220 21,7 | 0 | 5 2,3 | 215 97,7 | 78 36,3 | 88 40,9 | 11 5,1 | 8 3,7 | 30 14,0 | |
| 27 | 221-04 | IGS Wilhelm Bracke | 981 | 78 | 0 | 1.059 | 554 56,5 | 0 | 11 2,0 | 543 98,0 | 236 43,5 | 214 39,4 | 26 4,8 | 22 4,1 | 45 8,3 | |
| 28 | 221-05 | IGS Wilhelm Bracke | 964 | 86 | 0 | 1.050 | 515 53,4 | 0 | 18 3,5 | 497 96,5 | 231 46,5 | 191 38,4 | 12 2,4 | 17 3,4 | 46 9,3 | |
| 29 | 221-06 | IGS Wilhelm Bracke | 1.126 | 139 | 0 | 1.265 | 601 53,4 | 0 | 10 1,7 | 591 98,3 | 287 48,6 | 210 35,5 | 23 3,9 | 15 2,5 | 56 9,5 | |
| 30 | 221-11 | Schule Ilmenaustraße | 1.109 | 51 | 0 | 1.160 | 310 28,0 | 0 | 7 2,3 | 303 97,7 | 113 37,3 | 130 42,9 | 7 2,3 | 9 3,0 | 44 14,5 | |
| 31 | 221-12 | Schule Ilmenaustraße | 1.271 | 57 | 0 | 1.328 | 402 31,6 | 0 | 8 2,0 | 394 98,0 | 169 42,9 | 142 36,0 | 10 2,5 | 19 4,8 | 54 13,7 | |
| 32 | 221-13 | Schule Ilmenaustraße | 1.287 | 115 | 0 | 1.402 | 621 48,3 | 0 | 11 1,8 | 610 98,2 | 258 42,3 | 234 38,4 | 26 4,3 | 26 4,3 | 66 10,8 | |

1) Die Berechnung der Wahlbeteiligung in den allgemeinen Wahlbezirken berücksichtigt keine Briefwähler [B/(A1+B1)]; die Berechnung der Wahlbeteiligung in den Briefwahlbezirken berücksichtigt nur das tatsächliche Potential an Briefwählern [B/(A2-B1)]; die Berechnung der Wahlbeteiligung in allen Wahlbezirken drückt den Anteil der Wähler/innen (B) in Bezug auf alle Wahlberechtigten (A) aus.

| Wahl nach Landeswahlvorschlägen (Parteien) | | | | | | | | | | | | | | | | | Wahl- bezirk | Lfd. Nr. |
|--|-------------|--|-------------|------------|-------------|--------------|--------------------------------|----------------|----------|--------------|----------|--------------------------------|-----------|----------|----------|-----------------|-----------------|-------------|
| Zweitstimmen | | Von den gültigen Zweitstimmen entfallen auf die Wahlvorschläge | | | | | | | | | | | | | | | | |
| ungültig | gültig | CDU | SPD | FDP | GRÜNE | DIE LINKE | Volks- ab- stimm- ung | Die Friesen | GRAUE | FAMI- LIE | FW | Die Tier- schutz- partei | NPD | ödp | PBC | Wahl- bezirk | Lfd. Nr. | |
| E | F | F1 | F2 | F3 | F4 | F5 | F6 | F8 | F9 | F13 | F14 | F15 | F16 | F17 | F18 | Nr. | Nr. | |
| 10 1,1 | 862 98,9 | 356 41,3 | 255 29,6 | 82 9,5 | 77 8,9 | 66 7,7 | 0 0,0 | 2 0,2 | 3 0,3 | 2 0,2 | 2 0,2 | 2 0,2 | 12 1,4 | 0 0,0 | 3 0,3 | 211-01 | 1 | |
| 11 1,8 | 587 98,2 | 266 45,3 | 158 26,9 | 67 11,4 | 46 7,8 | 32 5,5 | 0 0,0 | 3 0,5 | 2 0,3 | 2 0,3 | 1 0,2 | 4 0,7 | 5 0,9 | 0 0,0 | 1 0,2 | 211-02 | 2 | |
| 8 1,1 | 716 98,9 | 220 30,7 | 262 36,6 | 70 9,8 | 82 11,5 | 56 7,8 | 1 0,1 | 0 0,0 | 0 0,0 | 1 0,1 | 1 0,1 | 6 0,8 | 15 2,1 | 1 0,1 | 1 0,1 | 211-03 | 3 | |
| 2 0,3 | 780 99,7 | 352 45,1 | 220 28,2 | 68 8,7 | 79 10,1 | 48 6,2 | 0 0,0 | 1 0,1 | 0 0,0 | 6 0,8 | 0 0,0 | 0 0,0 | 6 0,8 | 0 0,0 | 0 0,0 | 211-04 | 4 | |
| 17 1,8 | 930 98,2 | 310 33,3 | 380 40,9 | 75 8,1 | 55 5,9 | 79 8,5 | 1 0,1 | 2 0,2 | 3 0,3 | 4 0,4 | 4 0,4 | 5 0,5 | 12 1,3 | 0 0,0 | 0 0,0 | 211-11 | 5 | |
| 8 1,7 | 450 98,3 | 177 39,3 | 140 31,1 | 42 9,3 | 26 5,8 | 44 9,8 | 0 0,0 | 0 0,0 | 4 0,9 | 0 0,0 | 1 0,2 | 3 0,7 | 12 2,7 | 1 0,2 | 0 0,0 | 212-01 | 6 | |
| 9 2,0 | 435 98,0 | 172 39,5 | 170 39,1 | 19 4,4 | 18 4,1 | 44 10,1 | 0 0,0 | 0 0,0 | 3 0,7 | 1 0,2 | 0 0,0 | 1 0,2 | 4 0,9 | 1 0,2 | 2 0,5 | 212-02 | 7 | |
| 9 2,1 | 413 97,9 | 167 40,4 | 135 32,7 | 28 6,8 | 24 5,8 | 37 9,0 | 0 0,0 | 0 0,0 | 2 0,5 | 7 1,7 | 3 0,7 | 3 0,7 | 7 1,7 | 0 0,0 | 0 0,0 | 212-03 | 8 | |
| 9 1,8 | 505 98,2 | 227 45,0 | 154 30,5 | 43 8,5 | 23 4,6 | 41 8,1 | 0 0,0 | 4 0,8 | 1 0,2 | 1 0,2 | 0 0,0 | 3 0,6 | 7 1,4 | 1 0,2 | 0 0,0 | 212-04 | 9 | |
| 9 2,1 | 411 97,9 | 169 41,1 | 144 35,0 | 23 5,6 | 10 2,4 | 54 13,1 | 2 0,5 | 1 0,2 | 0 0,0 | 1 0,2 | 0 0,0 | 3 0,7 | 4 1,0 | 0 0,0 | 0 0,0 | 212-05 | 10 | |
| 9 1,6 | 571 98,4 | 206 36,1 | 209 36,6 | 33 5,8 | 34 6,0 | 66 11,6 | 0 0,0 | 0 0,0 | 1 0,2 | 5 0,9 | 0 0,0 | 3 0,5 | 13 2,3 | 1 0,2 | 0 0,0 | 212-06 | 11 | |
| 3 0,5 | 597 99,5 | 236 39,5 | 141 23,6 | 70 11,7 | 70 11,7 | 59 9,9 | 1 0,2 | 3 0,5 | 1 0,2 | 3 0,5 | 1 0,2 | 2 0,3 | 6 1,0 | 2 0,3 | 2 0,3 | 212-11 | 12 | |
| 5 1,0 | 486 99,0 | 169 34,8 | 166 34,2 | 42 8,6 | 45 9,3 | 50 10,3 | 0 0,0 | 0 0,0 | 0 0,0 | 1 0,2 | 0 0,6 | 3 0,6 | 9 1,9 | 0 0,2 | 1 0,2 | 212-12 | 13 | |
| 12 2,0 | 589 98,0 | 228 38,7 | 219 37,2 | 43 7,3 | 35 5,9 | 42 7,1 | 0 0,0 | 4 0,7 | 1 0,2 | 2 0,3 | 0 0,0 | 3 0,5 | 7 1,2 | 2 0,3 | 3 0,5 | 212-13 | 14 | |
| 1 0,6 | 160 99,4 | 59 36,9 | 64 40,0 | 10 6,3 | 16 10,0 | 8 5,0 | 0 0,0 | 0 0,0 | 0 0,0 | 2 1,3 | 0 0,0 | 0 0,0 | 1 0,6 | 0 0,0 | 0 0,0 | 213-01 | 15 | |
| 8 1,1 | 694 98,9 | 232 33,4 | 268 38,6 | 41 5,9 | 49 7,1 | 60 8,6 | 0 0,0 | 1 0,1 | 2 0,3 | 16 2,3 | 2 0,3 | 3 0,4 | 19 2,7 | 1 0,1 | 0 0,0 | 213-11 | 16 | |
| 10 1,3 | 776 98,7 | 270 34,8 | 240 30,9 | 46 5,9 | 104 13,4 | 73 9,4 | 0 0,0 | 3 0,4 | 2 0,3 | 15 1,9 | 2 0,3 | 8 1,0 | 12 1,5 | 0 0,0 | 1 0,1 | 213-12 | 17 | |
| 14 2,4 | 559 97,6 | 196 35,1 | 196 35,1 | 52 9,3 | 28 5,0 | 62 11,1 | 0 0,0 | 0 0,0 | 1 0,2 | 6 1,1 | 1 0,2 | 5 0,9 | 9 1,6 | 1 0,2 | 2 0,4 | 213-21 | 18 | |
| 12 1,6 | 753 98,4 | 235 31,2 | 291 38,6 | 61 8,1 | 68 9,0 | 67 8,9 | 1 0,1 | 0 0,0 | 2 0,3 | 3 0,4 | 0 0,0 | 3 0,4 | 19 2,5 | 1 0,1 | 2 0,3 | 213-31 | 19 | |
| 9 1,4 | 612 98,6 | 194 31,7 | 230 37,6 | 40 6,5 | 73 11,9 | 54 8,8 | 1 0,2 | 0 0,0 | 1 0,2 | 3 0,5 | 0 0,0 | 2 0,3 | 13 2,1 | 0 0,0 | 1 0,2 | 213-32 | 20 | |
| 6 0,9 | 630 99,1 | 281 44,6 | 150 23,8 | 74 11,7 | 56 8,9 | 54 8,6 | 0 0,0 | 2 0,3 | 2 0,3 | 2 0,3 | 2 0,3 | 3 0,5 | 4 0,6 | 0 0,0 | 0 0,0 | 213-41 | 21 | |
| 4 0,6 | 657 99,4 | 261 39,7 | 177 26,9 | 85 12,9 | 84 12,8 | 39 5,9 | 3 0,5 | 0 0,0 | 0 0,0 | 1 0,2 | 0 0,0 | 0 0,0 | 5 0,8 | 0 0,0 | 2 0,3 | 213-42 | 22 | |
| 10 1,5 | 637 98,5 | 294 46,2 | 162 25,4 | 82 12,9 | 49 7,7 | 30 4,7 | 0 0,0 | 0 0,0 | 2 0,3 | 6 0,9 | 0 0,0 | 2 0,3 | 9 1,4 | 0 0,0 | 1 0,2 | 213-43 | 23 | |
| 7 3,5 | 192 96,5 | 82 42,7 | 62 32,3 | 10 5,2 | 12 6,3 | 20 10,4 | 1 0,5 | 0 0,0 | 0 0,0 | 0 0,0 | 0 0,0 | 2 1,0 | 3 1,6 | 0 0,0 | 0 0,0 | 221-01 | 24 | |
| 10 2,8 | 344 97,2 | 167 48,5 | 102 29,7 | 16 4,7 | 8 2,3 | 42 12,2 | 0 0,0 | 0 0,0 | 1 0,3 | 1 0,3 | 1 0,3 | 0 0,0 | 6 1,7 | 0 0,0 | 0 0,0 | 221-02 | 25 | |
| 5 2,3 | 215 97,7 | 73 34,0 | 84 39,1 | 11 5,1 | 12 5,6 | 28 13,0 | 0 0,0 | 0 0,0 | 0 0,0 | 0 0,0 | 0 0,0 | 2 0,9 | 4 1,9 | 0 0,0 | 1 0,5 | 221-03 | 26 | |
| 8 1,4 | 546 98,6 | 225 41,2 | 185 33,9 | 31 5,7 | 23 4,2 | 65 11,9 | 1 0,2 | 2 0,4 | 1 0,2 | 2 0,4 | 0 0,0 | 4 0,7 | 4 0,7 | 0 0,0 | 3 0,5 | 221-04 | 27 | |
| 12 2,3 | 503 97,7 | 217 43,1 | 175 34,8 | 23 4,6 | 25 5,0 | 51 10,1 | 0 0,0 | 0 0,0 | 1 0,2 | 3 0,6 | 0 0,0 | 2 0,4 | 6 1,2 | 0 0,0 | 0 0,0 | 221-05 | 28 | |
| 9 1,5 | 592 98,5 | 249 42,1 | 205 34,6 | 41 6,9 | 20 3,4 | 62 10,5 | 0 0,0 | 0 0,0 | 4 0,7 | 0 0,0 | 1 0,2 | 4 0,7 | 5 0,8 | 0 0,0 | 1 0,2 | 221-06 | 29 | |
| 7 2,3 | 303 97,7 | 110 36,3 | 118 38,9 | 11 3,6 | 12 4,0 | 49 16,2 | 0 0,0 | 0 0,0 | 0 0,0 | 1 0,3 | 0 0,0 | 0 0,0 | 2 0,7 | 0 0,0 | 0 0,0 | 221-11 | 30 | |
| 5 1,2 | 397 98,8 | 154 38,8 | 141 35,5 | 18 4,5 | 20 5,0 | 53 13,4 | 0 0,0 | 0 0,0 | 1 0,3 | 4 1,0 | 0 0,0 | 3 0,8 | 2 0,5 | 1 0,3 | 0 0,0 | 221-12 | 31 | |
| 13 2,1 | 608 97,9 | 233 38,3 | 223 36,7 | 39 6,4 | 34 5,6 | 60 9,9 | 0 0,0 | 1 0,2 | 5 0,8 | 1 0,2 | 0 0,0 | 2 0,3 | 7 1,2 | 0 0,0 | 3 0,5 | 221-13 | 32 | |

Tab. 5 Wahlbezirksergebnisse - Landtagswahl 27.1.2008 - WK 2 Braunschweig-Süd

| Lfd. Nr. | Wahlbezirk | Wahllokal | Wahlberechtigte | | | | Wähler/innen | | Wahl im Wahlkreis | | | | | | |
|----------|--|----------------------------|------------------------------------|-----------------------------------|---|---------------------|----------------|--------------------------|-------------------|----------------|--|----------------|--------------|--------------|--------------|
| | | | lt. Wählerverz. | | nach §19 Abs.2 NLWO Selbst. Wahl-schein | insgesamt A1+A2 +A3 | insgesamt 1) | darunter mit Wahl-schein | Erststimmen | | Von den gültigen Erststimmen entfallen auf die Bewerberin/den Bewerber | | | | |
| | | | ohne Sperr-vermerk "W" Wahl-schein | mit Sperr-vermerk "W" Wahl-schein | | | | | ungültig | gültig | CDU | SPD | FDP | GRÜNE | DIE LINKE |
| | | | A 1 | A 2 | A 3 | A | B | B 1 | C | D | D 1 | D 2 | D 3 | D 4 | D 5 |
| 33 | 221-14 | Schule Ilmenaustraße | 1.203 | 86 | 0 | 1.289 | 624 51,9 | 0 | 20 3,2 | 604 96,8 | 256 42,4 | 235 38,9 | 32 5,3 | 25 4,1 | 56 9,3 |
| 34 | 221-15 | Schule Rothenburg | 1.151 | 44 | 0 | 1.195 | 460 40,0 | 0 | 14 3,0 | 446 97,0 | 187 41,9 | 176 39,5 | 22 4,9 | 12 2,7 | 49 11,0 |
| 35 | 221-16 | Schule Rothenburg | 1.149 | 53 | 0 | 1.202 | 430 37,4 | 0 | 10 2,3 | 420 97,7 | 168 40,0 | 170 40,5 | 21 5,0 | 20 4,8 | 41 9,8 |
| 36 | 221-21 | Schule Am Lehmanager | 1.189 | 40 | 0 | 1.229 | 264 22,2 | 0 | 3 1,1 | 261 98,9 | 108 41,4 | 103 39,5 | 13 5,0 | 8 3,1 | 29 11,1 |
| 37 | 221-22 | Schule Am Lehmanager | 922 | 89 | 0 | 1.011 | 346 37,5 | 0 | 11 3,2 | 335 96,8 | 125 37,3 | 147 43,9 | 14 4,2 | 11 3,3 | 38 11,3 |
| 38 | 221-23 | Schule Am Lehmanager | 1.129 | 53 | 0 | 1.182 | 295 26,1 | 0 | 4 1,4 | 291 98,6 | 112 38,5 | 115 39,5 | 10 3,4 | 6 2,1 | 48 16,5 |
| 39 | 222-01 | Grundschule Timmerlah | 836 | 63 | 0 | 899 | 522 62,4 | 0 | 12 2,3 | 510 97,7 | 189 37,1 | 240 47,1 | 22 4,3 | 28 5,5 | 31 6,1 |
| 40 | 222-02 | Grundschule Timmerlah | 856 | 51 | 0 | 907 | 490 57,2 | 0 | 6 1,2 | 484 98,8 | 184 38,0 | 212 43,8 | 24 5,0 | 27 5,6 | 37 7,6 |
| 41 | 222-11 | Ev. Gemeindehaus Stiddien | 172 | 14 | 0 | 186 | 125 72,7 | 0 | 3 2,4 | 122 97,6 | 51 41,8 | 58 47,5 | 2 1,6 | 9 7,4 | 2 1,6 |
| 42 | 222-21 | Schützenheim Geitelde | 843 | 63 | 0 | 906 | 561 66,5 | 0 | 9 1,6 | 552 98,4 | 308 55,8 | 181 32,8 | 15 2,7 | 27 4,9 | 21 3,8 |
| 43 | 223-01 | Gemeinschaftshaus Broitzem | 1.035 | 44 | 0 | 1.079 | 541 52,3 | 0 | 9 1,7 | 532 98,3 | 240 45,1 | 196 36,8 | 23 4,3 | 24 4,5 | 49 9,2 |
| 44 | 223-02 | Gemeinschaftshaus Broitzem | 1.294 | 126 | 0 | 1.420 | 833 64,4 | 0 | 19 2,3 | 814 97,7 | 357 43,9 | 313 38,5 | 39 4,8 | 52 6,4 | 53 6,5 |
| 45 | 223-03 | Grundschule Broitzem | 845 | 107 | 0 | 952 | 583 68,9 | 1 | 13 2,2 | 570 97,8 | 277 48,6 | 200 35,1 | 33 5,8 | 34 6,0 | 26 4,6 |
| 46 | 223-04 | Grundschule Broitzem | 1.136 | 74 | 0 | 1.210 | 576 50,7 | 0 | 12 2,1 | 564 97,9 | 199 35,3 | 242 42,9 | 33 5,9 | 40 7,1 | 50 8,9 |
| 47 | 224-01 | Schule Rüningen | 1.069 | 79 | 0 | 1.148 | 488 45,7 | 0 | 12 2,5 | 476 97,5 | 211 44,3 | 191 40,1 | 22 4,6 | 12 2,5 | 40 8,4 |
| 48 | 224-02 | Schule Rüningen | 1.094 | 74 | 0 | 1.168 | 520 47,5 | 0 | 17 3,3 | 503 96,7 | 180 35,8 | 225 44,7 | 23 4,6 | 23 4,6 | 52 10,3 |
| 49 | Allg. Wahlbezirke Braunschweig gesamt | | 48.963 | 4.049 | 0 | 53.012 | 25.439 51,9 | 6 | 572 2,2 | 24.867 97,8 | 10.629 42,7 | 9.607 38,6 | 1.226 4,9 | 1.466 5,9 | 1.939 7,8 |
| 50 | 211-81 | Briefwahlbezirk | 0 | 0 | 0 | 0 | 550 100,0 | 550 | 9 1,6 | 541 98,4 | 299 55,3 | 144 26,6 | 33 6,1 | 42 7,8 | 23 4,3 |
| 51 | 212-81 | Briefwahlbezirk | 0 | 0 | 0 | 0 | 432 100,0 | 432 | 11 2,5 | 421 97,5 | 209 49,6 | 152 36,1 | 21 5,0 | 11 2,6 | 28 6,7 |
| 52 | 212-82 | Briefwahlbezirk | 0 | 0 | 0 | 0 | 407 100,0 | 407 | 1 0,2 | 406 99,8 | 217 53,4 | 125 30,8 | 26 6,4 | 23 5,7 | 15 3,7 |
| 53 | 213-81 | Briefwahlbezirk | 0 | 0 | 0 | 0 | 463 100,0 | 463 | 10 2,2 | 453 97,8 | 205 45,3 | 160 35,3 | 25 5,5 | 37 8,2 | 26 5,7 |
| 54 | 213-82 | Briefwahlbezirk | 0 | 0 | 0 | 0 | 342 100,0 | 342 | 4 1,2 | 338 98,8 | 197 58,3 | 74 21,9 | 26 7,7 | 21 6,2 | 20 5,9 |
| 55 | 221-81 | Briefwahlbezirk | 0 | 0 | 0 | 0 | 538 100,0 | 538 | 6 1,1 | 532 98,9 | 253 47,6 | 192 36,1 | 32 6,0 | 17 3,2 | 38 7,1 |
| 56 | 221-82 | Briefwahlbezirk | 0 | 0 | 0 | 0 | 460 100,0 | 460 | 10 2,2 | 450 97,8 | 228 50,7 | 157 34,9 | 17 3,8 | 17 3,8 | 62 13,8 |
| 57 | 222-81 | Briefwahlbezirk | 0 | 0 | 0 | 0 | 178 100,0 | 178 | 3 1,7 | 175 98,3 | 109 62,3 | 36 20,6 | 13 7,4 | 14 8,0 | 3 1,7 |
| 58 | 223-81 | Briefwahlbezirk | 0 | 0 | 0 | 0 | 336 100,0 | 336 | 8 2,4 | 328 97,6 | 179 54,6 | 94 28,7 | 23 7,0 | 26 7,9 | 6 1,8 |
| 59 | 224-81 | Briefwahlbezirk | 0 | 0 | 0 | 0 | 146 100,0 | 146 | 4 2,7 | 142 97,3 | 73 51,4 | 49 34,5 | 9 6,3 | 4 2,8 | 7 4,9 |
| 60 | Briefwahl Braunschweig gesamt | | 0 | 0 | 0 | 0 | 3.852 100,0 | 3.852 | 66 1,7 | 3.786 98,3 | 1.969 52,0 | 1.183 31,2 | 225 5,9 | 212 5,6 | 197 5,2 |
| 61 | Braunschweig gesamt | | 48.963 | 4.049 | 0 | 53.012 | 29.291 55,3 | 3.858 | 638 2,2 | 28.653 97,8 | 12.598 44,0 | 10.790 37,7 | 1.451 5,1 | 1.678 5,9 | 2.136 7,5 |

1) Die Berechnung der Wahlbeteiligung in den allgemeinen Wahlbezirken berücksichtigt keine Briefwähler [B/(A1+B1)]; die Berechnung der Wahlbeteiligung in den Briefwahlbezirken berücksichtigt nur das tatsächliche Potential an Briefwählern [B/(A2-B1)]; die Berechnung der Wahlbeteiligung in allen Wahlbezirken drückt den Anteil der Wähler/innen (B) in Bezug auf alle Wahlberechtigten (A) aus.

| Wahl nach Landeswahlvorschlägen (Parteien) | | | | | | | | | | | | | | | | | Lfd. Nr. |
|--|----------------|--|---------------|--------------|--------------|--------------|--------------------------------|----------------|-----------|--------------|-----------|--------------------------------|------------|-----------|-----------|-----------------|-------------|
| Zweitstimmen | | Von den gültigen Zweitstimmen entfallen auf die Wahlvorschläge | | | | | | | | | | | | | | | |
| ungültig | gültig | CDU | SPD | FDP | GRÜNE | DIE LINKE | Volks- ab- stimm- ung | Die Friesen | GRAUE | FAMI- LIE | FW | Die Tier- schutz- partei | NPD | ödp | PBC | Wahl- bezirk | |
| E | F | F1 | F2 | F3 | F4 | F5 | F6 | F8 | F9 | F13 | F14 | F15 | F16 | F17 | F18 | Nr. | |
| 25 4,0 | 599 96,0 | 231 38,6 | 208 34,7 | 51 8,5 | 37 6,2 | 65 10,9 | 0 0,0 | 0 0,0 | 1 0,2 | 3 0,5 | 3 0,5 | 0 0,0 | 0 0,0 | 0 0,0 | 0 0,0 | 221-14 | |
| 10 2,2 | 450 97,8 | 171 38,0 | 158 35,1 | 25 5,6 | 19 4,2 | 52 11,6 | 0 0,0 | 0 0,0 | 1 0,2 | 2 0,4 | 0 0,0 | 1 0,2 | 19 4,2 | 0 0,0 | 0,4 | 221-15 | |
| 8 1,9 | 422 98,1 | 149 35,3 | 154 36,5 | 24 5,7 | 23 5,5 | 49 11,6 | 1 0,2 | 0 0,0 | 1 0,2 | 4 0,9 | 0 0,0 | 4 0,9 | 12 2,8 | 0 0,0 | 0,2 | 221-16 | |
| 5 1,9 | 259 98,1 | 102 39,4 | 90 34,7 | 15 5,8 | 11 4,2 | 36 13,9 | 0 0,0 | 0 0,0 | 0 0,0 | 2 0,8 | 0 0,0 | 1 0,4 | 1 0,4 | 0 0,0 | 0,4 | 221-21 | |
| 15 4,3 | 331 95,7 | 104 31,4 | 136 41,1 | 21 6,3 | 10 3,0 | 47 14,2 | 2 0,6 | 0 0,0 | 1 0,3 | 1 0,3 | 0 0,0 | 6 1,8 | 3 0,9 | 0 0,0 | 0,0 | 221-22 | |
| 2 0,7 | 293 99,3 | 101 34,5 | 103 35,2 | 16 5,5 | 9 3,1 | 53 18,1 | 0 0,0 | 1 0,3 | 1 0,3 | 1 0,3 | 0 0,0 | 1 0,3 | 7 2,4 | 0 0,0 | 0,0 | 221-23 | |
| 10 1,9 | 512 98,1 | 174 34,0 | 191 37,3 | 35 6,8 | 52 10,2 | 42 8,2 | 1 0,2 | 0 0,0 | 1 0,2 | 6 1,2 | 0 0,0 | 1 0,2 | 8 1,6 | 0 0,0 | 0,2 | 222-01 | |
| 4 0,8 | 486 99,2 | 172 35,4 | 189 38,9 | 28 5,8 | 33 6,8 | 45 9,3 | 1 0,2 | 1 0,2 | 1 0,2 | 2 0,4 | 0 0,0 | 3 0,6 | 10 2,1 | 1 0,2 | 0,0 | 222-02 | |
| 4 3,2 | 121 96,8 | 46 38,0 | 56 46,3 | 1 0,8 | 13 10,7 | 3 2,5 | 0 0,0 | 0 0,0 | 0 0,0 | 0 0,0 | 0 0,0 | 0 0,0 | 2 1,7 | 0 0,0 | 0,0 | 222-11 | |
| 6 1,1 | 555 98,9 | 255 45,9 | 179 32,3 | 34 6,1 | 41 7,4 | 33 5,9 | 0 0,0 | 0 0,0 | 1 0,2 | 1 0,2 | 1 0,2 | 0 0,0 | 8 1,4 | 0 0,0 | 0,4 | 222-21 | |
| 4 0,7 | 537 99,3 | 224 41,7 | 162 30,2 | 36 6,7 | 42 7,8 | 53 9,9 | 1 0,2 | 1 0,2 | 4 0,7 | 3 0,6 | 2 0,4 | 2 0,4 | 7 1,3 | 0 0,0 | 0,0 | 223-01 | |
| 10 1,2 | 823 98,8 | 316 38,4 | 281 34,1 | 74 9,0 | 60 7,3 | 59 7,2 | 0 0,0 | 0 0,0 | 2 0,2 | 5 0,6 | 1 0,1 | 9 1,1 | 13 1,6 | 0 0,0 | 0,4 | 223-02 | |
| 8 1,4 | 575 98,6 | 251 43,7 | 186 32,3 | 48 8,3 | 39 6,8 | 37 6,4 | 0 0,0 | 1 0,2 | 2 0,3 | 1 0,2 | 0 0,0 | 2 0,3 | 8 1,4 | 0 0,0 | 0,0 | 223-03 | |
| 7 1,2 | 569 98,8 | 195 34,3 | 183 32,2 | 41 7,2 | 74 13,0 | 58 10,2 | 0 0,0 | 0 0,0 | 1 0,2 | 6 1,1 | 2 0,4 | 3 0,5 | 3 0,5 | 0 0,0 | 0,5 | 223-04 | |
| 6 1,2 | 482 98,8 | 183 38,0 | 177 36,7 | 43 8,9 | 14 2,9 | 41 8,5 | 2 0,4 | 0 0,0 | 3 0,6 | 2 0,4 | 2 0,4 | 4 0,8 | 11 2,3 | 0 0,0 | 0,0 | 224-01 | |
| 10 1,9 | 510 98,1 | 170 33,3 | 190 37,3 | 28 5,5 | 27 5,3 | 61 12,0 | 2 0,4 | 3 0,6 | 0 0,0 | 2 0,4 | 1 0,2 | 6 1,2 | 20 3,9 | 0 0,0 | 0,0 | 224-02 | |
| 405 1,6 | 25.034 98,4 | 9.631 38,5 | 8.469 33,8 | 1.916 7,7 | 1.821 7,3 | 2.329 9,3 | 22 0,1 | 36 0,1 | 66 0,3 | 143 0,6 | 34 0,1 | 129 0,5 | 381 1,5 | 14 0,1 | 43 0,2 | 49 | |
| 1 0,2 | 549 99,8 | 282 51,4 | 122 22,2 | 53 9,7 | 45 8,2 | 36 6,6 | 3 0,5 | 1 0,2 | 3 0,5 | 1 0,2 | 1 0,2 | 0 0,0 | 2 0,4 | 0 0,0 | 0,0 | 211-81 | |
| 4 0,9 | 428 99,1 | 200 46,7 | 132 30,8 | 30 7,0 | 13 3,0 | 33 7,7 | 1 0,2 | 1 0,2 | 7 1,6 | 1 0,2 | 1 0,2 | 5 1,2 | 4 0,9 | 0 0,0 | 0,0 | 212-81 | |
| 1 0,2 | 406 99,8 | 202 49,8 | 108 26,6 | 35 8,6 | 27 6,7 | 20 4,9 | 3 0,7 | 0 0,0 | 6 1,5 | 1 0,2 | 0 0,0 | 1 0,2 | 3 0,7 | 0 0,0 | 0,0 | 212-82 | |
| 4 0,9 | 459 99,1 | 202 44,0 | 134 29,2 | 30 6,5 | 44 9,6 | 28 6,1 | 4 0,9 | 1 0,2 | 2 0,4 | 6 1,3 | 0 0,0 | 2 0,4 | 4 0,9 | 1 0,2 | 0,2 | 213-81 | |
| 1 0,3 | 341 99,7 | 185 54,3 | 59 17,3 | 45 13,2 | 23 6,7 | 24 7,0 | 0 0,0 | 1 0,3 | 0 0,0 | 0 0,0 | 0 0,0 | 2 0,6 | 2 0,6 | 0 0,0 | 0,0 | 213-82 | |
| 5 0,9 | 533 99,1 | 229 43,0 | 175 32,8 | 55 10,3 | 15 2,8 | 43 8,1 | 2 0,4 | 0 0,0 | 4 0,8 | 1 0,2 | 1 0,2 | 2 0,4 | 4 0,8 | 0 0,0 | 0,4 | 221-81 | |
| 3 0,7 | 457 99,3 | 225 49,2 | 154 33,7 | 16 3,5 | 13 2,8 | 27 5,9 | 3 0,7 | 0 0,0 | 6 1,3 | 2 0,4 | 2 0,4 | 5 1,1 | 4 0,9 | 0 0,0 | 0,0 | 221-82 | |
| 3 1,7 | 175 98,3 | 100 57,1 | 35 20,0 | 14 8,0 | 11 6,3 | 5 2,9 | 2 1,1 | 1 0,6 | 0 0,0 | 1 0,6 | 2 1,1 | 1 0,6 | 3 1,7 | 0 0,0 | 0,0 | 222-81 | |
| 4 1,2 | 332 98,8 | 162 48,8 | 86 25,9 | 38 11,4 | 28 8,4 | 7 2,1 | 4 1,2 | 1 0,3 | 3 0,9 | 0 0,0 | 0 0,0 | 1 0,3 | 2 0,6 | 0 0,0 | 0,0 | 223-81 | |
| 1 0,7 | 145 99,3 | 65 44,8 | 42 29,0 | 13 9,0 | 7 4,8 | 4 2,8 | 1 0,7 | 1 0,7 | 1 0,7 | 4 2,8 | 1 0,7 | 0 0,0 | 5 3,4 | 0 0,0 | 0,7 | 224-81 | |
| 27 0,7 | 3.825 99,3 | 1.852 48,4 | 1.047 27,4 | 329 8,6 | 226 5,9 | 227 5,9 | 23 0,6 | 7 0,2 | 32 0,8 | 17 0,4 | 8 0,2 | 19 0,5 | 33 0,9 | 1 0,0 | 4 0,1 | 60 | |
| 432 1,5 | 28.859 98,5 | 11.483 39,8 | 9.516 33,0 | 2.245 7,8 | 2.047 7,1 | 2.556 8,9 | 45 0,2 | 43 0,1 | 98 0,3 | 160 0,6 | 42 0,1 | 148 0,5 | 414 1,4 | 15 0,1 | 47 0,2 | 61 | |

Tab. 5 Wahlbezirksergebnisse - Landtagswahl 27.1.2008 - WK 2 Braunschweig-Süd

| Lfd. Nr. | Wahlbezirk Nr. | Wahllokal | Wahlberechtigte | | | | Wähler/innen | | Wahl im Wahlkreis | | | | | | |
|----------|----------------|---|----------------------------------|---------------------------------|--|--------------------|----------------|-------------------------|-------------------|----------------|--|----------------|--------------|--------------|--------------|
| | | | lt. Wählerverz. | | nach §19 Abs.2 NLWO Selbst. Wahlschein | insgesamt A1+A2+A3 | insgesamt 1) | darunter mit Wahlschein | Erststimmen | | Von den gültigen Erststimmen entfallen auf die Bewerberin/den Bewerber | | | | |
| | | | ohne Sperrvermerk "W" Wahlschein | mit Sperrvermerk "W" Wahlschein | | | | | ungültig | gültig | CDU | SPD | FDP | GRÜNE | DIE LINKE |
| | | | A 1 | A 2 | A 3 | A | B | B 1 | C | D | D 1 | D 2 | D 3 | D 4 | D 5 |
| 62 | 290-10 | Alvesse | 210 | 21 | 0 | 231 | 129 61,4 | 0 | 2 1,6 | 127 98,4 | 42 33,1 | 58 45,7 | 5 3,9 | 10 7,9 | 12 9,4 |
| 63 | 290-20 | Bettmar | 688 | 51 | 0 | 739 | 427 62,1 | 0 | 12 2,8 | 415 97,2 | 164 39,5 | 191 46,0 | 19 4,6 | 18 4,3 | 23 5,5 |
| 64 | 290-30 | Bodenstedt | 514 | 45 | 0 | 559 | 367 71,4 | 0 | 9 2,5 | 358 97,5 | 143 39,9 | 159 44,4 | 17 4,7 | 21 5,9 | 18 5,0 |
| 65 | 290-40 | Denstorf / Kl.Gleid. | 791 | 34 | 0 | 825 | 514 65,0 | 0 | 14 2,7 | 500 97,3 | 215 43,0 | 189 37,8 | 31 6,2 | 41 8,2 | 24 4,8 |
| 66 | 290-50 | Fürstenau | 66 | 10 | 0 | 76 | 39 59,1 | 0 | 1 2,6 | 38 97,4 | 15 39,5 | 18 47,4 | 1 2,6 | 2 5,3 | 2 5,3 |
| 67 | 290-60 | Gr.Gleidingen | 552 | 27 | 0 | 579 | 361 65,4 | 0 | 12 3,3 | 349 96,7 | 140 40,1 | 158 45,3 | 15 4,3 | 16 4,6 | 20 5,7 |
| 68 | 290-80 | Köchingen | 186 | 5 | 0 | 191 | 114 61,3 | 0 | 3 2,6 | 111 97,4 | 46 41,4 | 39 35,1 | 9 8,1 | 12 10,8 | 5 4,5 |
| 69 | 290-90 | Liedingen | 339 | 14 | 0 | 353 | 239 70,5 | 0 | 2 0,8 | 237 99,2 | 84 35,4 | 107 45,1 | 15 6,3 | 14 5,9 | 17 7,2 |
| 70 | 291-00 | Sierße | 655 | 25 | 0 | 680 | 409 62,4 | 0 | 7 1,7 | 402 98,3 | 154 38,3 | 179 44,5 | 20 5,0 | 12 3,0 | 37 9,2 |
| 71 | 291-10 | Sonnenberg | 514 | 22 | 0 | 536 | 307 59,7 | 0 | 6 2,0 | 301 98,0 | 135 44,9 | 120 39,9 | 12 4,0 | 17 5,6 | 17 5,6 |
| 72 | 291-20 | Vallstedt | 1.032 | 36 | 0 | 1.068 | 613 59,4 | 0 | 15 2,4 | 598 97,6 | 256 42,8 | 229 38,3 | 38 6,4 | 31 5,2 | 44 7,4 |
| 73 | 291-30 | Vechedade | 356 | 36 | 0 | 392 | 231 64,9 | 0 | 9 3,9 | 222 96,1 | 88 39,6 | 109 49,1 | 4 1,8 | 8 3,6 | 13 5,9 |
| 74 | 291-41 | Vechede 1 | 1.418 | 75 | 0 | 1.493 | 940 66,3 | 0 | 18 1,9 | 922 98,1 | 382 41,4 | 389 42,2 | 53 5,7 | 51 5,5 | 47 5,1 |
| 75 | 291-42 | Vechede 2 | 1.480 | 69 | 0 | 1.549 | 853 57,6 | 0 | 27 3,2 | 826 96,8 | 320 38,7 | 327 39,6 | 60 7,3 | 52 6,3 | 67 8,1 |
| 76 | 291-43 | Vechede 3 | 1.103 | 55 | 0 | 1.158 | 636 57,7 | 0 | 14 2,2 | 622 97,8 | 271 43,6 | 228 36,7 | 48 7,7 | 37 5,9 | 38 6,1 |
| 77 | 291-50 | Wahle | 921 | 35 | 0 | 956 | 580 63,0 | 0 | 16 2,8 | 564 97,2 | 242 42,9 | 239 42,4 | 22 3,9 | 30 5,3 | 31 5,5 |
| 78 | 291-60 | Wedtlenstedt | 1.132 | 58 | 0 | 1.190 | 722 63,8 | 0 | 7 1,0 | 715 99,0 | 282 39,4 | 301 42,1 | 40 5,6 | 46 6,4 | 46 6,4 |
| 79 | 291-70 | Wierthe | 245 | 10 | 0 | 255 | 152 62,0 | 0 | 1 0,7 | 151 99,3 | 51 33,8 | 74 49,0 | 1 0,7 | 16 10,6 | 9 6,0 |
| 80 | | Allg. Wahlbezirke Vechede gesamt | 12.202 | 628 | 0 | 12.830 | 7.633 62,6 | 0 | 175 2,3 | 7.458 97,7 | 3.030 40,6 | 3.114 41,8 | 410 5,5 | 434 5,8 | 470 6,3 |
| 81 | 290-81 | Briefwahlbezirk Vechede | 0 | 0 | 0 | 0 | 511 100,0 | 511 | 9 1,8 | 502 98,2 | 212 42,2 | 172 34,3 | 35 7,0 | 53 10,6 | 30 6,0 |
| 82 | 290-82 | Briefwahlbezirk Vechede | 0 | 0 | 0 | 0 | 467 100,0 | 467 | 7 1,5 | 460 98,5 | 186 40,4 | 150 32,6 | 33 7,2 | 43 9,3 | 48 10,4 |
| 83 | | Briefwahl Vechede gesamt | 0 | 0 | 0 | 0 | 584 100,0 | 584 | 13 2,2 | 571 97,8 | 289 50,6 | 169 29,6 | 36 6,3 | 42 7,4 | 35 6,1 |
| 84 | | Vechede gesamt | 12.202 | 628 | 0 | 12.830 | 8.217 64,0 | 584 | 188 2,3 | 8.029 97,7 | 3.319 41,3 | 3.283 40,9 | 446 5,6 | 476 5,9 | 505 6,3 |
| 85 | | Allg. Wahlbezirke WK 2 gesamt | 61.165 | 4.677 | 0 | 65.842 | 33.072 54,1 | 6 | 747 2,3 | 32.325 97,7 | 13.659 42,3 | 12.721 39,4 | 1.636 5,1 | 1.900 5,9 | 2.409 7,5 |
| 86 | | Briefwahl WK 2 gesamt | 0 | 0 | 0 | 0 | 4.436 100,0 | 4.436 | 79 1,8 | 4.357 98,2 | 2.258 51,8 | 1.352 31,0 | 261 6,0 | 254 5,8 | 232 5,3 |
| 87 | | WK 2 gesamt | 61.165 | 4.677 | 0 | 65.842 | 37.508 57,0 | 4.442 | 826 2,2 | 36.682 97,8 | 15.917 43,4 | 14.073 38,4 | 1.897 5,2 | 2.154 5,9 | 2.641 7,2 |

1) Die Berechnung der Wahlbeteiligung in den allgemeinen Wahlbezirken berücksichtigt keine Briefwähler [B/(A1+B1)]; die Berechnung der Wahlbeteiligung in den Briefwahlbezirken berücksichtigt nur das tatsächliche Potential an Briefwähler [B/(A2-B1)]; die Berechnung der Wahlbeteiligung in allen Wahlbezirken drückt den Anteil der Wähler/innen (B) in Bezug auf alle Wahlberechtigten (A) aus.

| Wahl nach Landeswahlvorschlägen (Parteien) | | | | | | | | | | | | | | | | | Wahl- bezirk | Lfd. Nr. |
|--|----------------|--|----------------|--------------|--------------|--------------|--------------------------------|----------------|------------|--------------|-----------|--------------------------------|------------|-----------|-----------|-----------------|-----------------|-------------|
| Zweitstimmen | | Von den gültigen Zweitstimmen entfallen auf die Wahlvorschläge | | | | | | | | | | | | | | | | |
| ungültig | gültig | CDU | SPD | FDP | GRÜNE | DIE LINKE | Volks- ab- stimm- ung | Die Friesen | GRAUE | FAMI- LIE | FW | Die Tier- schutz- partei | NPD | ödp | PBC | Wahl- bezirk | Lfd. Nr. | |
| E | F | F1 | F2 | F3 | F4 | F5 | F6 | F8 | F9 | F13 | F14 | F15 | F16 | F17 | F18 | Nr. | Nr. | |
| 1 0,8 | 128 99,2 | 40 31,3 | 52 40,6 | 8 6,3 | 11 8,6 | 11 8,6 | 1 0,8 | 0 0,0 | 0 0,0 | 1 0,8 | 0 0,0 | 2 1,6 | 2 1,6 | 0 0,0 | 0 0,0 | 290-10 | 62 | |
| 8 1,9 | 419 98,1 | 148 35,3 | 177 42,2 | 35 8,4 | 24 5,7 | 22 5,3 | 1 0,2 | 1 0,2 | 2 0,5 | 0 0,0 | 0 0,0 | 2 0,5 | 6 1,4 | 0 0,0 | 1 0,2 | 290-20 | 63 | |
| 6 1,6 | 361 98,4 | 137 38,0 | 152 42,1 | 13 3,6 | 23 6,4 | 21 5,8 | 1 0,3 | 0 0,0 | 0 0,0 | 1 0,3 | 1 0,3 | 4 1,1 | 7 1,9 | 0 0,0 | 1 0,3 | 290-30 | 64 | |
| 12 2,3 | 502 97,7 | 205 40,8 | 165 32,9 | 39 7,8 | 47 9,4 | 25 5,0 | 1 0,2 | 2 0,4 | 0 0,0 | 2 0,4 | 0 0,0 | 3 0,6 | 12 2,4 | 0 0,0 | 1 0,2 | 290-40 | 65 | |
| 1 2,6 | 38 97,4 | 15 39,5 | 16 42,1 | 2 5,3 | 2 5,3 | 1 2,6 | 0 0,0 | 0 0,0 | 0 0,0 | 0 0,0 | 0 0,0 | 1 2,6 | 1 2,6 | 0 0,0 | 0 0,0 | 290-50 | 66 | |
| 11 3,0 | 350 97,0 | 129 36,9 | 135 38,6 | 20 5,7 | 30 8,6 | 25 7,1 | 1 0,3 | 1 0,3 | 0 0,0 | 2 0,6 | 0 0,0 | 1 0,3 | 5 1,4 | 0 0,0 | 1 0,3 | 290-60 | 67 | |
| 0 0,0 | 114 100,0 | 42 36,8 | 37 32,5 | 12 10,5 | 13 11,4 | 6 5,3 | 0 0,0 | 1 0,9 | 0 0,0 | 1 0,9 | 0 0,0 | 0 0,0 | 1 0,9 | 1 0,9 | 0 0,0 | 290-80 | 68 | |
| 1 0,4 | 238 99,6 | 84 35,3 | 86 36,1 | 13 5,5 | 19 8,0 | 26 10,9 | 0 0,0 | 0 0,0 | 4 1,7 | 3 1,3 | 0 0,0 | 1 0,4 | 1 0,4 | 0 0,0 | 1 0,4 | 290-90 | 69 | |
| 8 2,0 | 401 98,0 | 159 39,7 | 148 36,9 | 21 5,2 | 20 5,0 | 44 11,0 | 0 0,0 | 0 0,0 | 0 0,0 | 4 1,0 | 0 0,0 | 0 0,0 | 5 1,2 | 0 0,0 | 0 0,0 | 291-00 | 70 | |
| 2 0,7 | 305 99,3 | 116 38,0 | 103 33,8 | 22 7,2 | 37 12,1 | 19 6,2 | 0 0,0 | 0 0,0 | 0 0,0 | 1 0,3 | 0 0,0 | 2 0,7 | 5 1,6 | 0 0,0 | 0 0,0 | 291-10 | 71 | |
| 12 2,0 | 601 98,0 | 249 41,4 | 197 32,8 | 47 7,8 | 31 5,2 | 52 8,7 | 0 0,0 | 1 0,2 | 0 0,0 | 6 1,0 | 1 0,2 | 6 1,0 | 9 1,5 | 0 0,0 | 2 0,3 | 291-20 | 72 | |
| 6 2,6 | 225 97,4 | 88 39,1 | 103 45,8 | 7 3,1 | 8 3,6 | 14 6,2 | 1 0,4 | 0 0,0 | 0 0,0 | 1 0,4 | 0 0,0 | 1 0,4 | 1 0,4 | 0 0,0 | 1 0,4 | 291-30 | 73 | |
| 15 1,6 | 925 98,4 | 352 38,1 | 331 35,8 | 91 9,8 | 62 6,7 | 55 5,9 | 0 0,0 | 3 0,3 | 4 0,4 | 4 0,4 | 3 0,3 | 4 0,4 | 11 1,2 | 1 0,1 | 4 0,4 | 291-41 | 74 | |
| 15 1,8 | 838 98,2 | 306 36,5 | 286 34,1 | 73 8,7 | 64 7,6 | 72 8,6 | 1 0,1 | 1 0,1 | 2 0,2 | 5 0,6 | 2 0,2 | 10 1,2 | 9 1,1 | 0 0,0 | 7 0,8 | 291-42 | 75 | |
| 7 1,1 | 629 98,9 | 255 40,5 | 205 32,6 | 62 9,9 | 38 6,0 | 46 7,3 | 1 0,2 | 1 0,2 | 1 0,2 | 3 0,5 | 0 0,0 | 6 1,0 | 11 1,7 | 0 0,0 | 0 0,0 | 291-43 | 76 | |
| 7 1,2 | 573 98,8 | 222 38,7 | 211 36,8 | 39 6,8 | 50 8,7 | 32 5,6 | 0 0,0 | 1 0,2 | 1 0,2 | 3 0,5 | 0 0,0 | 4 0,7 | 8 1,4 | 0 0,0 | 2 0,3 | 291-50 | 77 | |
| 5 0,7 | 717 99,3 | 263 36,7 | 245 34,2 | 59 8,2 | 72 10,0 | 53 7,4 | 0 0,0 | 0 0,0 | 2 0,3 | 5 0,7 | 0 0,0 | 6 0,8 | 11 1,5 | 0 0,0 | 1 0,1 | 291-60 | 78 | |
| 1 0,7 | 151 99,3 | 47 31,1 | 63 41,7 | 9 6,0 | 19 12,6 | 9 6,0 | 0 0,0 | 0 0,0 | 1 0,7 | 1 0,7 | 0 0,0 | 1 0,7 | 0 0,0 | 0 0,0 | 1 0,7 | 291-70 | 79 | |
| 118 1,5 | 7.515 98,5 | 2.857 38,0 | 2.712 36,1 | 572 7,6 | 570 7,6 | 533 7,1 | 8 0,1 | 12 0,2 | 17 0,2 | 43 0,6 | 7 0,1 | 54 0,7 | 105 1,4 | 2 0,0 | 23 0,3 | | 80 | |
| 3 0,6 | 508 99,4 | 200 39,4 | 133 26,2 | 47 9,3 | 67 13,2 | 39 7,7 | 2 0,4 | 2 0,4 | 6 1,2 | 1 0,2 | 0 0,0 | 4 0,8 | 6 1,2 | 0 0,0 | 1 0,2 | 290-81 | 81 | |
| 5 1,1 | 462 98,9 | 181 39,2 | 128 27,7 | 45 9,7 | 48 10,4 | 41 8,9 | 5 1,1 | 0 0,0 | 2 0,4 | 1 0,2 | 0 0,0 | 5 1,1 | 5 1,1 | 0 0,0 | 1 0,2 | 290-82 | 82 | |
| 8 1,4 | 576 98,6 | 276 47,9 | 158 27,4 | 43 7,5 | 43 7,5 | 34 5,9 | 4 0,7 | 0 0,0 | 5 0,9 | 2 0,3 | 1 0,2 | 1 0,2 | 8 1,4 | 1 0,2 | 0 0,0 | | 83 | |
| 126 1,5 | 8.091 98,5 | 3.133 38,7 | 2.870 35,5 | 615 7,6 | 613 7,6 | 567 7,0 | 12 0,1 | 12 0,1 | 22 0,3 | 45 0,6 | 8 0,1 | 55 0,7 | 113 1,4 | 3 0,0 | 23 0,3 | | 84 | |
| 523 1,6 | 32.549 98,4 | 12.488 38,4 | 11.181 34,4 | 2.488 7,6 | 2.391 7,3 | 2.862 8,8 | 30 0,1 | 48 0,1 | 83 0,3 | 186 0,6 | 41 0,1 | 183 0,6 | 486 1,5 | 16 0,0 | 66 0,2 | | 85 | |
| 35 0,8 | 4.401 99,2 | 2.128 48,4 | 1.205 27,4 | 372 8,5 | 269 6,1 | 261 5,9 | 27 0,6 | 7 0,2 | 37 0,8 | 19 0,4 | 9 0,2 | 20 0,5 | 41 0,9 | 2 0,0 | 4 0,1 | | 86 | |
| 558 1,5 | 36.950 98,5 | 14.616 39,6 | 12.386 33,5 | 2.860 7,7 | 2.660 7,2 | 3.123 8,5 | 57 0,2 | 55 0,1 | 120 0,3 | 205 0,6 | 50 0,1 | 203 0,5 | 527 1,4 | 18 0,0 | 70 0,2 | | 87 | |

Tab. 5 Wahlbezirksergebnisse - Landtagswahl 27.1.2008 - WK 3 Braunschweig-West

| Lfd. Nr. | Wahlbezirk Nr. | Wahllokal | Wahlberechtigte | | | | Wähler/innen | | Wahl im Wahlkreis | | | | | | |
|----------|----------------|-------------------------------|----------------------------------|---------------------------------|--|--------------------|--------------|-------------------------|-------------------|-------------|--|-------------|-----------|-------------|------------|
| | | | lt. Wählerverz. | | nach §19 Abs.2 NLWO Selbst. Wahlschein | insgesamt A1+A2+A3 | insgesamt 1) | darunter mit Wahlschein | Erststimmen | | Von den gültigen Erststimmen entfallen auf die Bewerberin/den Bewerber | | | | |
| | | | ohne Sperrvermerk "W" Wahlschein | mit Sperrvermerk "W" Wahlschein | | | | | ungültig | gültig | CDU | SPD | FDP | GRÜNE | DIE LINKE |
| | | | A 1 | A 2 | A 3 | A | B | B 1 | C | D | D 1 | D 2 | D 3 | D 4 | D 5 |
| 1 | 310-01 | Otto-Bennemann-Schule | 1.296 | 121 | 0 | 1.417 | 452 34,9 | 0 | 13 2,9 | 439 97,1 | 103 23,5 | 198 45,1 | 15 3,4 | 59 13,4 | 64 14,6 |
| 2 | 310-02 | Schule Diesterwegstraße | 1.139 | 55 | 0 | 1.194 | 467 41,0 | 0 | 10 2,1 | 457 97,9 | 138 30,2 | 186 40,7 | 26 5,7 | 58 12,7 | 49 10,7 |
| 3 | 310-03 | Schule Diesterwegstraße | 936 | 102 | 0 | 1.038 | 344 36,8 | 0 | 5 1,5 | 339 98,5 | 133 39,2 | 133 39,2 | 8 2,4 | 22 6,5 | 43 12,7 |
| 4 | 310-11 | Otto-Bennemann-Schule | 1.029 | 154 | 0 | 1.183 | 533 51,8 | 0 | 6 1,1 | 527 98,9 | 178 33,8 | 206 39,1 | 29 5,5 | 74 14,0 | 40 7,6 |
| 5 | 310-12 | Otto-Bennemann-Schule | 1.179 | 110 | 0 | 1.289 | 592 50,2 | 0 | 10 1,7 | 582 98,3 | 204 35,1 | 224 38,5 | 29 5,0 | 70 12,0 | 55 9,5 |
| 6 | 310-13 | Schule Diesterwegstraße | 1.030 | 81 | 0 | 1.111 | 440 42,7 | 0 | 15 3,4 | 425 96,6 | 129 30,4 | 150 35,3 | 16 3,8 | 63 14,8 | 67 15,8 |
| 7 | 310-14 | Schule Hohestieg | 1.002 | 97 | 0 | 1.099 | 391 39,0 | 0 | 5 1,3 | 386 98,7 | 111 28,8 | 138 35,8 | 23 6,0 | 60 15,5 | 54 14,0 |
| 8 | 310-15 | Schule Hohestieg | 1.111 | 105 | 0 | 1.216 | 499 44,9 | 0 | 11 2,2 | 488 97,8 | 153 31,4 | 187 38,3 | 32 6,6 | 66 13,5 | 50 10,2 |
| 9 | 310-16 | Schule Hohestieg | 1.140 | 111 | 0 | 1.251 | 465 40,8 | 0 | 10 2,2 | 455 97,8 | 118 25,9 | 211 46,4 | 13 2,9 | 45 9,9 | 68 14,9 |
| 10 | 310-21 | Hoffm.-v.-Fallerleben-Schule | 1.237 | 97 | 0 | 1.334 | 667 53,9 | 1 | 10 1,5 | 657 98,5 | 228 34,7 | 269 40,9 | 35 5,3 | 58 8,8 | 67 10,2 |
| 11 | 310-22 | Hoffm.-v.-Fallerleben-Schule | 1.233 | 96 | 0 | 1.329 | 655 53,1 | 0 | 9 1,4 | 646 98,6 | 257 39,8 | 268 41,5 | 20 3,1 | 44 6,8 | 57 8,8 |
| 12 | 310-31 | Schule Hohestieg | 905 | 182 | 0 | 1.087 | 419 46,3 | 0 | 10 2,4 | 409 97,6 | 133 32,5 | 158 38,6 | 20 4,9 | 44 10,8 | 54 13,2 |
| 13 | 310-32 | Hochschule f. Bildende Künste | 1.076 | 95 | 0 | 1.171 | 484 44,9 | 2 | 16 3,3 | 468 96,7 | 135 28,8 | 215 45,9 | 18 3,8 | 43 9,2 | 57 12,2 |
| 14 | 310-33 | Hochschule f. Bildende Künste | 937 | 61 | 0 | 998 | 392 41,8 | 0 | 7 1,8 | 385 98,2 | 124 32,2 | 155 40,3 | 18 4,7 | 36 9,4 | 52 13,5 |
| 15 | 310-34 | Hochschule f. Bildende Künste | 968 | 78 | 0 | 1.046 | 338 34,9 | 0 | 13 3,8 | 325 96,2 | 114 35,1 | 126 38,8 | 14 4,3 | 34 10,5 | 37 11,4 |
| 16 | 310-41 | Agentur für Arbeit | 1.061 | 60 | 0 | 1.121 | 426 40,2 | 0 | 14 3,3 | 412 96,7 | 108 26,2 | 184 44,7 | 14 3,4 | 40 9,7 | 66 16,0 |
| 17 | 310-42 | Schule Sophienstraße | 1.040 | 55 | 0 | 1.095 | 492 47,3 | 0 | 13 2,6 | 479 97,4 | 98 20,5 | 208 43,4 | 20 4,2 | 75 15,7 | 78 16,3 |
| 18 | 310-43 | Schule Sophienstraße | 1.274 | 127 | 0 | 1.401 | 599 47,0 | 0 | 7 1,2 | 592 98,8 | 179 30,2 | 210 35,5 | 25 4,2 | 103 17,4 | 75 12,7 |
| 19 | 310-44 | AWO-Begegnungsstätte | 1.120 | 67 | 0 | 1.187 | 428 38,2 | 0 | 11 2,6 | 417 97,4 | 116 27,8 | 154 36,9 | 23 5,5 | 49 11,8 | 75 18,0 |
| 20 | 310-45 | Agentur für Arbeit | 820 | 45 | 0 | 865 | 271 33,0 | 0 | 4 1,5 | 267 98,5 | 62 23,2 | 88 33,0 | 23 8,6 | 37 13,9 | 57 21,3 |
| 21 | 310-51 | Schule Gartenstadt | 705 | 56 | 0 | 761 | 484 68,7 | 0 | 16 3,3 | 468 96,7 | 192 41,0 | 190 40,6 | 21 4,5 | 31 6,6 | 34 7,3 |
| 22 | 310-52 | Schule Gartenstadt | 673 | 51 | 0 | 724 | 324 48,1 | 0 | 4 1,2 | 320 98,8 | 150 46,9 | 116 36,3 | 14 4,4 | 17 5,3 | 23 7,2 |
| 23 | 321-01 | Wichernhaus Kanzlerfeld | 839 | 123 | 0 | 962 | 643 76,6 | 0 | 15 2,3 | 628 97,7 | 343 54,6 | 195 31,1 | 26 4,1 | 38 6,1 | 26 4,1 |
| 24 | 321-02 | Wichernhaus Kanzlerfeld | 1.026 | 120 | 0 | 1.146 | 799 77,9 | 0 | 14 1,8 | 785 98,2 | 369 47,0 | 269 34,3 | 46 5,9 | 64 8,2 | 37 4,7 |
| 25 | 321-03 | Wichernhaus Kanzlerfeld | 984 | 178 | 0 | 1.162 | 696 70,7 | 0 | 7 1,0 | 689 99,0 | 355 51,5 | 225 32,7 | 39 5,7 | 41 6,0 | 29 4,2 |
| 26 | 321-11 | Schule Lehdorf-Siedlung | 1.052 | 103 | 0 | 1.155 | 638 60,6 | 0 | 10 1,6 | 628 98,4 | 217 34,6 | 257 40,9 | 28 4,5 | 70 11,1 | 56 8,9 |
| 27 | 321-12 | Schule Lehdorf-Siedlung | 1.210 | 96 | 0 | 1.306 | 657 54,3 | 1 | 13 2,0 | 644 98,0 | 240 37,3 | 269 41,8 | 19 3,0 | 62 9,6 | 54 8,4 |
| 28 | 321-13 | Schule Lehdorf-Siedlung | 954 | 124 | 0 | 1.078 | 484 50,7 | 0 | 5 1,0 | 479 99,0 | 218 45,5 | 163 34,0 | 19 4,0 | 29 6,1 | 50 10,4 |
| 29 | 321-14 | Schule Lehdorf-Siedlung | 1.041 | 80 | 0 | 1.121 | 521 50,0 | 0 | 6 1,2 | 515 98,8 | 186 36,1 | 211 41,0 | 20 3,9 | 40 7,8 | 58 11,3 |
| 30 | 321-15 | Schule Lehdorf-Siedlung | 1.006 | 101 | 0 | 1.107 | 642 63,8 | 0 | 18 2,8 | 624 97,2 | 217 34,8 | 280 44,9 | 29 4,6 | 54 8,7 | 44 7,1 |

1) Die Berechnung der Wahlbeteiligung in den allgemeinen Wahlbezirken berücksichtigt keine Briefwähler [B/(A1+B1)]; die Berechnung der Wahlbeteiligung in den Briefwahlbezirken berücksichtigt nur das tatsächliche Potential an Briefwählern [B/(A2-B1)]; die Berechnung der Wahlbeteiligung in allen Wahlbezirken drückt den Anteil der Wähler/innen (B) in Bezug auf alle Wahlberechtigten (A) aus.

| Wahl nach Landeswahlvorschlägen (Parteien) | | | | | | | | | | | | | | | | | Wahl- bezirk | Lfd. Nr. |
|--|--------|--|------|------|-------|--------------|--------------------------------|----------------|-------|--------------|-----|--------------------------------|-----|-----|-----|--------|-----------------|-------------|
| Zweitstimmen | | Von den gültigen Zweitstimmen entfallen auf die Wahlvorschläge | | | | | | | | | | | | | | | | |
| ungültig | gültig | CDU | SPD | FDP | GRÜNE | DIE LINKE | Volks- ab- stimm- ung | Die Friesen | GRAUE | FAMI- LIE | FW | Die Tier- schutz- partei | NPD | ödp | PBC | Nr. | | |
| E | F | F1 | F2 | F3 | F4 | F5 | F6 | F8 | F9 | F13 | F14 | F15 | F16 | F17 | F18 | Nr. | | |
| 9 | 443 | 96 | 166 | 21 | 73 | 67 | 1 | 1 | 1 | 1 | 4 | 2 | 8 | 2 | 0 | 310-01 | | |
| 2,0 | 98,0 | 21,7 | 37,5 | 4,7 | 16,5 | 15,1 | 0,2 | 0,2 | 0,2 | 0,2 | 0,9 | 0,5 | 1,8 | 0,5 | 0,0 | 1 | | |
| 7 | 460 | 125 | 151 | 34 | 73 | 60 | 1 | 1 | 1 | 2 | 0 | 2 | 9 | 0 | 1 | 310-02 | | |
| 1,5 | 98,5 | 27,2 | 32,8 | 7,4 | 15,9 | 13,0 | 0,2 | 0,2 | 0,2 | 0,4 | 0,0 | 0,4 | 2,0 | 0,0 | 0,2 | 2 | | |
| 5 | 339 | 118 | 102 | 20 | 25 | 57 | 1 | 0 | 2 | 2 | 0 | 7 | 5 | 0 | 0 | 310-03 | | |
| 1,5 | 98,5 | 34,8 | 30,1 | 5,9 | 7,4 | 16,8 | 0,3 | 0,0 | 0,6 | 0,6 | 0,0 | 2,1 | 1,5 | 0,0 | 0,0 | 3 | | |
| 5 | 528 | 158 | 164 | 50 | 93 | 48 | 2 | 2 | 1 | 1 | 1 | 2 | 5 | 0 | 1 | 310-11 | | |
| 0,9 | 99,1 | 29,9 | 31,1 | 9,5 | 17,6 | 9,1 | 0,4 | 0,4 | 0,2 | 0,2 | 0,2 | 0,4 | 0,9 | 0,0 | 0,2 | 4 | | |
| 8 | 584 | 181 | 189 | 47 | 80 | 69 | 2 | 0 | 2 | 0 | 0 | 4 | 8 | 1 | 1 | 310-12 | | |
| 1,4 | 98,6 | 31,0 | 32,4 | 8,0 | 13,7 | 11,8 | 0,3 | 0,0 | 0,3 | 0,0 | 0,0 | 0,7 | 1,4 | 0,2 | 0,2 | 5 | | |
| 13 | 427 | 118 | 128 | 20 | 72 | 72 | 0 | 1 | 0 | 4 | 0 | 7 | 4 | 0 | 1 | 310-13 | | |
| 3,0 | 97,0 | 27,6 | 30,0 | 4,7 | 16,9 | 16,9 | 0,0 | 0,2 | 0,0 | 0,9 | 0,0 | 1,6 | 0,9 | 0,0 | 0,2 | 6 | | |
| 4 | 387 | 101 | 123 | 31 | 66 | 51 | 0 | 1 | 0 | 2 | 0 | 6 | 5 | 0 | 1 | 310-14 | | |
| 1,0 | 99,0 | 26,1 | 31,8 | 8,0 | 17,1 | 13,2 | 0,0 | 0,3 | 0,0 | 0,5 | 0,0 | 1,6 | 1,3 | 0,0 | 0,3 | 7 | | |
| 5 | 494 | 151 | 159 | 37 | 65 | 53 | 3 | 1 | 2 | 4 | 0 | 6 | 13 | 0 | 0 | 310-15 | | |
| 1,0 | 99,0 | 30,6 | 32,2 | 7,5 | 13,2 | 10,7 | 0,6 | 0,2 | 0,4 | 0,8 | 0,0 | 1,2 | 2,6 | 0,0 | 0,0 | 8 | | |
| 7 | 458 | 104 | 171 | 27 | 61 | 75 | 1 | 0 | 2 | 1 | 1 | 5 | 8 | 1 | 1 | 310-16 | | |
| 1,5 | 98,5 | 22,7 | 37,3 | 5,9 | 13,3 | 16,4 | 0,2 | 0,0 | 0,4 | 0,2 | 0,2 | 1,1 | 1,7 | 0,2 | 0,2 | 9 | | |
| 8 | 659 | 210 | 218 | 56 | 75 | 67 | 2 | 1 | 2 | 5 | 0 | 5 | 16 | 2 | 0 | 310-21 | | |
| 1,2 | 98,8 | 31,9 | 33,1 | 8,5 | 11,4 | 10,2 | 0,3 | 0,2 | 0,3 | 0,8 | 0,0 | 0,8 | 2,4 | 0,3 | 0,0 | 10 | | |
| 8 | 647 | 231 | 206 | 43 | 69 | 73 | 2 | 1 | 0 | 3 | 0 | 3 | 13 | 1 | 2 | 310-22 | | |
| 1,2 | 98,8 | 35,7 | 31,8 | 6,6 | 10,7 | 11,3 | 0,3 | 0,2 | 0,0 | 0,5 | 0,0 | 0,5 | 2,0 | 0,2 | 0,3 | 11 | | |
| 7 | 412 | 121 | 133 | 29 | 52 | 60 | 1 | 2 | 2 | 4 | 1 | 4 | 3 | 0 | 0 | 310-31 | | |
| 1,7 | 98,3 | 29,4 | 32,3 | 7,0 | 12,6 | 14,6 | 0,2 | 0,5 | 0,5 | 1,0 | 0,2 | 1,0 | 0,7 | 0,0 | 0,0 | 12 | | |
| 13 | 471 | 119 | 186 | 30 | 54 | 67 | 1 | 0 | 3 | 3 | 1 | 2 | 4 | 0 | 1 | 310-32 | | |
| 2,7 | 97,3 | 25,3 | 39,5 | 6,4 | 11,5 | 14,2 | 0,2 | 0,0 | 0,6 | 0,6 | 0,2 | 0,4 | 0,8 | 0,0 | 0,2 | 13 | | |
| 3 | 389 | 114 | 122 | 22 | 56 | 58 | 0 | 0 | 2 | 2 | 3 | 3 | 5 | 0 | 2 | 310-33 | | |
| 0,8 | 99,2 | 29,3 | 31,4 | 5,7 | 14,4 | 14,9 | 0,0 | 0,0 | 0,5 | 0,5 | 0,8 | 0,8 | 1,3 | 0,0 | 0,5 | 14 | | |
| 6 | 332 | 104 | 104 | 25 | 40 | 40 | 0 | 0 | 0 | 2 | 0 | 5 | 12 | 0 | 0 | 310-34 | | |
| 1,8 | 98,2 | 31,3 | 31,3 | 7,5 | 12,0 | 12,0 | 0,0 | 0,0 | 0,0 | 0,6 | 0,0 | 1,5 | 3,6 | 0,0 | 0,0 | 15 | | |
| 7 | 419 | 91 | 149 | 26 | 60 | 75 | 0 | 1 | 2 | 0 | 2 | 5 | 8 | 0 | 0 | 310-41 | | |
| 1,6 | 98,4 | 21,7 | 35,6 | 6,2 | 14,3 | 17,9 | 0,0 | 0,2 | 0,5 | 0,0 | 0,5 | 1,2 | 1,9 | 0,0 | 0,0 | 16 | | |
| 10 | 482 | 94 | 181 | 24 | 76 | 86 | 3 | 2 | 1 | 1 | 2 | 4 | 7 | 1 | 0 | 310-42 | | |
| 2,0 | 98,0 | 19,5 | 37,6 | 5,0 | 15,8 | 17,8 | 0,6 | 0,4 | 0,2 | 0,2 | 0,4 | 0,8 | 1,5 | 0,2 | 0,0 | 17 | | |
| 3 | 596 | 175 | 157 | 41 | 113 | 85 | 2 | 2 | 1 | 5 | 1 | 5 | 8 | 0 | 1 | 310-43 | | |
| 0,5 | 99,5 | 29,4 | 26,3 | 6,9 | 19,0 | 14,3 | 0,3 | 0,3 | 0,2 | 0,8 | 0,2 | 0,8 | 1,3 | 0,0 | 0,2 | 18 | | |
| 1 | 427 | 116 | 141 | 32 | 51 | 74 | 0 | 0 | 0 | 4 | 1 | 3 | 5 | 0 | 0 | 310-44 | | |
| 0,2 | 99,8 | 27,2 | 33,0 | 7,5 | 11,9 | 17,3 | 0,0 | 0,0 | 0,0 | 0,9 | 0,2 | 0,7 | 1,2 | 0,0 | 0,0 | 19 | | |
| 4 | 267 | 62 | 75 | 21 | 32 | 55 | 0 | 3 | 0 | 4 | 0 | 7 | 7 | 1 | 0 | 310-45 | | |
| 1,5 | 98,5 | 23,2 | 28,1 | 7,9 | 12,0 | 20,6 | 0,0 | 1,1 | 0,0 | 1,5 | 0,0 | 2,6 | 2,6 | 0,4 | 0,0 | 20 | | |
| 12 | 472 | 175 | 166 | 40 | 35 | 36 | 2 | 0 | 2 | 3 | 3 | 4 | 3 | 0 | 3 | 310-51 | | |
| 2,5 | 97,5 | 37,1 | 35,2 | 8,5 | 7,4 | 7,6 | 0,4 | 0,0 | 0,4 | 0,6 | 0,6 | 0,8 | 0,6 | 0,0 | 0,6 | 21 | | |
| 4 | 320 | 145 | 92 | 23 | 25 | 28 | 0 | 1 | 0 | 2 | 0 | 3 | 1 | 0 | 0 | 310-52 | | |
| 1,2 | 98,8 | 45,3 | 28,8 | 7,2 | 7,8 | 8,8 | 0,0 | 0,3 | 0,0 | 0,6 | 0,0 | 0,9 | 0,3 | 0,0 | 0,0 | 22 | | |
| 6 | 637 | 310 | 174 | 62 | 45 | 32 | 0 | 0 | 0 | 1 | 0 | 2 | 9 | 2 | 0 | 321-01 | | |
| 0,9 | 99,1 | 48,7 | 27,3 | 9,7 | 7,1 | 5,0 | 0,0 | 0,0 | 0,0 | 0,2 | 0,0 | 0,3 | 1,4 | 0,3 | 0,0 | 23 | | |
| 9 | 790 | 324 | 241 | 90 | 77 | 47 | 2 | 1 | 2 | 1 | 0 | 3 | 2 | 0 | 0 | 321-02 | | |
| 1,1 | 98,9 | 41,0 | 30,5 | 11,4 | 9,7 | 5,9 | 0,3 | 0,1 | 0,3 | 0,1 | 0,0 | 0,4 | 0,3 | 0,0 | 0,0 | 24 | | |
| 3 | 693 | 323 | 185 | 85 | 56 | 34 | 0 | 0 | 1 | 2 | 2 | 0 | 2 | 0 | 3 | 321-03 | | |
| 0,4 | 99,6 | 46,6 | 26,7 | 12,3 | 8,1 | 4,9 | 0,0 | 0,0 | 0,1 | 0,3 | 0,3 | 0,0 | 0,3 | 0,0 | 0,4 | 25 | | |
| 10 | 628 | 198 | 223 | 40 | 83 | 70 | 2 | 0 | 0 | 3 | 1 | 2 | 6 | 0 | 0 | 321-11 | | |
| 1,6 | 98,4 | 31,5 | 35,5 | 6,4 | 13,2 | 11,1 | 0,3 | 0,0 | 0,0 | 0,5 | 0,2 | 0,3 | 1,0 | 0,0 | 0,0 | 26 | | |
| 13 | 644 | 225 | 232 | 32 | 75 | 60 | 0 | 2 | 1 | 6 | 1 | 4 | 6 | 0 | 0 | 321-12 | | |
| 2,0 | 98,0 | 34,9 | 36,0 | 5,0 | 11,6 | 9,3 | 0,0 | 0,3 | 0,2 | 0,9 | 0,2 | 0,6 | 0,9 | 0,0 | 0,0 | 27 | | |
| 4 | 480 | 189 | 143 | 40 | 39 | 52 | 0 | 0 | 2 | 1 | 1 | 2 | 10 | 0 | 1 | 321-13 | | |
| 0,8 | 99,2 | 39,4 | 29,8 | 8,3 | 8,1 | 10,8 | 0,0 | 0,0 | 0,4 | 0,2 | 0,2 | 0,4 | 2,1 | 0,0 | 0,2 | 28 | | |
| 5 | 516 | 169 | 189 | 33 | 62 | 52 | 0 | 2 | 0 | 2 | 0 | 1 | 6 | 0 | 0 | 321-14 | | |
| 1,0 | 99,0 | 32,8 | 36,6 | 6,4 | 12,0 | 10,1 | 0,0 | 0,4 | 0,0 | 0,4 | 0,0 | 0,2 | 1,2 | 0,0 | 0,0 | 29 | | |
| 13 | 629 | 199 | 235 | 51 | 76 | 48 | 0 | 3 | 1 | 2 | 2 | 3 | 7 | 0 | 2 | 321-15 | | |
| 2,0 | 98,0 | 31,6 | 37,4 | 8,1 | 12,1 | 7,6 | 0,0 | 0,5 | 0,2 | 0,3 | 0,3 | 0,5 | 1,1 | 0,0 | 0,3 | 30 | | |

Tab. 5 Wahlbezirksergebnisse - Landtagswahl 27.1.2008 - WK 3 Braunschweig-West

| Lfd. Nr. | Wahlbezirk Nr. | Wahllokal | Wahlberechtigte | | | | Wähler/innen | | | Wahl im Wahlkreis | | | | | | |
|----------|----------------|------------------------------|----------------------------------|---------------------------------|--|--------------------|--------------|-------------------------|-------------|-------------------|--|-------------|-----------|-------------|------------|--|
| | | | lt. Wählerverz. | | nach §19 Abs.2 NLWO Selbst. Wahlschein | insgesamt A1+A2+A3 | insgesamt 1) | darunter mit Wahlschein | Erststimmen | | Von den gültigen Erststimmen entfallen auf die Bewerberin/den Bewerber | | | | | |
| | | | ohne Sperrvermerk "W" Wahlschein | mit Sperrvermerk "W" Wahlschein | | | | | ungültig | gültig | CDU | SPD | FDP | GRÜNE | DIE LINKE | |
| | | | A 1 | A 2 | A 3 | A | B | B 1 | C | D | D 1 | D 2 | D 3 | D 4 | D 5 | |
| 31 | 321-21 | Grundschule Lamme | 953 | 95 | 0 | 1.048 | 619 65,0 | 0 | 12 1,9 | 607 98,1 | 254 41,8 | 229 37,7 | 31 5,1 | 41 6,8 | 52 8,6 | |
| 32 | 321-22 | Grundschule Lamme | 1.095 | 61 | 0 | 1.156 | 616 56,3 | 0 | 10 1,6 | 606 98,4 | 277 45,7 | 219 36,1 | 24 4,0 | 49 8,1 | 37 6,1 | |
| 33 | 321-31 | Schule Völkenrode | 1.193 | 125 | 0 | 1.318 | 783 65,6 | 0 | 25 3,2 | 758 96,8 | 322 42,5 | 293 38,7 | 45 5,9 | 65 8,6 | 33 4,4 | |
| 34 | 321-41 | Schule Watenbüttel | 1.068 | 93 | 0 | 1.161 | 644 60,2 | 1 | 5 0,8 | 639 99,2 | 315 49,3 | 209 32,7 | 31 4,9 | 31 4,9 | 53 8,3 | |
| 35 | 321-42 | Schule Watenbüttel | 882 | 98 | 0 | 980 | 555 62,9 | 0 | 11 2,0 | 544 98,0 | 261 48,0 | 212 39,0 | 15 2,8 | 31 5,7 | 25 4,6 | |
| 36 | 321-51 | Pfarramt Ölper | 998 | 84 | 0 | 1.082 | 622 62,3 | 0 | 8 1,3 | 614 98,7 | 271 44,1 | 198 32,2 | 30 4,9 | 65 10,6 | 50 8,1 | |
| 37 | 322-01 | Schule Veltenhof | 1.080 | 76 | 0 | 1.156 | 516 47,8 | 0 | 7 1,4 | 509 98,6 | 219 43,0 | 213 41,8 | 23 4,5 | 18 3,5 | 36 7,1 | |
| 38 | 322-02 | Schule Veltenhof | 1.097 | 120 | 0 | 1.217 | 652 59,4 | 0 | 21 3,2 | 631 96,8 | 332 52,6 | 214 33,9 | 24 3,8 | 27 4,3 | 34 5,4 | |
| 39 | 322-11 | Schule Rühme | 1.200 | 90 | 0 | 1.290 | 621 51,8 | 0 | 14 2,3 | 607 97,7 | 248 40,9 | 252 41,5 | 20 3,3 | 20 3,3 | 67 11,0 | |
| 40 | 322-12 | Schule Rühme | 1.046 | 63 | 0 | 1.109 | 421 40,2 | 0 | 13 3,1 | 408 96,9 | 134 32,8 | 175 42,9 | 16 3,9 | 23 5,6 | 60 14,7 | |
| 41 | 323-01 | Gemeinschaftshaus Harxbüttel | 431 | 54 | 0 | 485 | 311 72,2 | 0 | 5 1,6 | 306 98,4 | 172 56,2 | 79 25,8 | 20 6,5 | 17 5,6 | 18 5,9 | |
| 42 | 323-11 | Gemeinschaftshaus Thune | 1.250 | 105 | 0 | 1.355 | 838 67,0 | 0 | 16 1,9 | 822 98,1 | 388 47,2 | 287 34,9 | 44 5,4 | 58 7,1 | 45 5,5 | |
| 43 | 323-21 | Lessinggymnasium Wenden | 1.046 | 74 | 0 | 1.120 | 608 58,1 | 0 | 3 0,5 | 605 99,5 | 303 50,1 | 217 35,9 | 16 2,6 | 22 3,6 | 47 7,8 | |
| 44 | 323-22 | Lessinggymnasium Wenden | 954 | 92 | 0 | 1.046 | 530 55,5 | 1 | 6 1,1 | 524 98,9 | 277 52,9 | 175 33,4 | 22 4,2 | 28 5,3 | 22 4,2 | |
| 45 | 323-23 | Lessinggymnasium Wenden | 998 | 78 | 0 | 1.076 | 553 55,4 | 0 | 7 1,3 | 546 98,7 | 263 48,2 | 200 36,6 | 17 3,1 | 30 5,5 | 36 6,6 | |
| 46 | 331-01 | Schule Am Schwarzen Berge | 862 | 68 | 0 | 930 | 432 50,1 | 0 | 4 0,9 | 428 99,1 | 185 43,2 | 159 37,1 | 17 4,0 | 27 6,3 | 40 9,3 | |
| 47 | 331-02 | Schule Am Schwarzen Berge | 914 | 148 | 0 | 1.062 | 520 56,9 | 0 | 8 1,5 | 512 98,5 | 236 46,1 | 191 37,3 | 21 4,1 | 28 5,5 | 36 7,0 | |
| 48 | 331-03 | Schule Am Schwarzen Berge | 949 | 84 | 0 | 1.033 | 549 57,9 | 0 | 12 2,2 | 537 97,8 | 244 45,4 | 203 37,8 | 16 3,0 | 22 4,1 | 52 9,7 | |
| 49 | 331-04 | Schule Am Schwarzen Berge | 814 | 73 | 0 | 887 | 264 32,4 | 0 | 2 0,8 | 262 99,2 | 98 37,4 | 110 42,0 | 16 6,1 | 4 1,5 | 34 13,0 | |
| 50 | 331-11 | Nibelungenschule | 993 | 59 | 0 | 1.052 | 476 47,9 | 0 | 7 1,5 | 469 98,5 | 136 29,0 | 207 44,1 | 13 2,8 | 41 8,7 | 72 15,4 | |
| 51 | 331-12 | Nibelungenschule | 835 | 133 | 0 | 968 | 410 49,1 | 0 | 14 3,4 | 396 96,6 | 127 32,1 | 194 49,0 | 11 2,8 | 29 7,3 | 35 8,8 | |
| 52 | 331-13 | Nibelungenschule | 816 | 45 | 0 | 861 | 299 36,6 | 0 | 4 1,3 | 295 98,7 | 83 28,1 | 149 50,5 | 9 3,1 | 15 5,1 | 39 13,2 | |
| 53 | 331-14 | Nibelungenschule | 1.010 | 81 | 0 | 1.091 | 364 36,0 | 0 | 7 1,9 | 357 98,1 | 106 29,7 | 166 46,5 | 21 5,9 | 20 5,6 | 44 12,3 | |
| 54 | 331-15 | Schule Isoldestraße | 767 | 82 | 0 | 849 | 369 48,1 | 0 | 11 3,0 | 358 97,0 | 119 33,2 | 129 36,0 | 22 6,1 | 39 10,9 | 49 13,7 | |
| 55 | 331-16 | Schule Isoldestraße | 844 | 56 | 0 | 900 | 299 35,4 | 0 | 8 2,7 | 291 97,3 | 99 34,0 | 113 38,8 | 19 6,5 | 19 6,5 | 41 14,1 | |
| 56 | 331-21 | Schule Pestalozzistraße | 1.164 | 129 | 0 | 1.293 | 677 58,1 | 2 | 4 0,6 | 673 99,4 | 180 26,7 | 256 38,0 | 38 5,6 | 143 21,2 | 56 8,3 | |
| 57 | 331-22 | Schule Pestalozzistraße | 912 | 83 | 0 | 995 | 413 45,2 | 1 | 8 1,9 | 405 98,1 | 94 23,2 | 193 47,7 | 22 5,4 | 66 16,3 | 30 7,4 | |
| 58 | 331-23 | Nordbahnhof | 795 | 62 | 0 | 857 | 326 41,0 | 0 | 6 1,8 | 320 98,2 | 87 27,2 | 133 41,6 | 17 5,3 | 49 15,3 | 34 10,6 | |
| 59 | 331-24 | Neue Oberschule | 971 | 127 | 0 | 1.098 | 585 60,2 | 0 | 20 3,4 | 565 96,6 | 219 38,8 | 188 33,3 | 36 6,4 | 82 14,5 | 40 7,1 | |
| 60 | 331-25 | Nordbahnhof | 965 | 89 | 0 | 1.054 | 545 56,5 | 0 | 3 0,6 | 542 99,4 | 181 33,4 | 197 36,3 | 17 3,1 | 98 18,1 | 49 9,0 | |

1) Die Berechnung der Wahlbeteiligung in den allgemeinen Wahlbezirken berücksichtigt keine Briefwähler [B/(A1+B1)]; die Berechnung der Wahlbeteiligung in den Briefwahlbezirken berücksichtigt nur das tatsächliche Potential an Briefwählern [B/(A2-B1)]; die Berechnung der Wahlbeteiligung in allen Wahlbezirken drückt den Anteil der Wähler/innen (B) in Bezug auf alle Wahlberechtigten (A) aus.

| Wahl nach Landeswahlvorschlägen (Parteien) | | | | | | | | | | | | | | | | | Wahl- bezirk | Lfd. Nr. |
|--|-------------|--|-------------|------------|-------------|--------------|--------------------------------|----------------|----------|--------------|----------|--------------------------------|-----------|----------|----------|--------|-----------------|-------------|
| Zweitstimmen | | Von den gültigen Zweitstimmen entfallen auf die Wahlvorschläge | | | | | | | | | | | | | | | | |
| ungültig | gültig | CDU | SPD | FDP | GRÜNE | DIE LINKE | Volks- ab- stimm- ung | Die Friesen | GRAUE | FAMI- LIE | FW | Die Tier- schutz- partei | NPD | ödp | PBC | Nr. | | |
| E | F | F1 | F2 | F3 | F4 | F5 | F6 | F8 | F9 | F13 | F14 | F15 | F16 | F17 | F18 | Nr. | | |
| 9 1,5 | 610 98,5 | 234 38,4 | 191 31,3 | 54 8,9 | 56 9,2 | 57 9,3 | 2 0,3 | 0 0,0 | 0 0,0 | 0 0,0 | 0 0,0 | 4 0,7 | 12 2,0 | 0 0,0 | 0 0,0 | 321-21 | | |
| 8 1,3 | 608 98,7 | 272 44,7 | 185 30,4 | 39 6,4 | 49 8,1 | 43 7,1 | 0 0,0 | 0 0,0 | 0 0,0 | 8 1,3 | 0 0,0 | 6 1,0 | 6 1,0 | 0 0,0 | 0 0,0 | 321-22 | | |
| 22 2,8 | 761 97,2 | 294 38,6 | 238 31,3 | 58 7,6 | 92 12,1 | 48 6,3 | 1 0,1 | 4 0,5 | 3 0,4 | 2 0,3 | 1 0,1 | 5 0,7 | 13 1,7 | 1 0,1 | 1 0,1 | 321-31 | | |
| 4 0,6 | 640 99,4 | 284 44,4 | 178 27,8 | 53 8,3 | 37 5,8 | 67 10,5 | 1 0,2 | 1 0,2 | 2 0,3 | 1 0,2 | 2 0,3 | 5 0,8 | 7 1,1 | 0 0,0 | 2 0,3 | 321-41 | | |
| 9 1,6 | 546 98,4 | 246 45,1 | 177 32,4 | 33 6,0 | 38 7,0 | 29 5,3 | 0 0,0 | 0 0,0 | 3 0,5 | 0 0,0 | 1 0,2 | 8 1,5 | 9 1,6 | 0 0,0 | 2 0,4 | 321-42 | | |
| 6 1,0 | 616 99,0 | 238 38,6 | 181 29,4 | 54 8,8 | 69 11,2 | 52 8,4 | 2 0,3 | 3 0,5 | 2 0,3 | 1 0,2 | 1 0,2 | 4 0,6 | 8 1,3 | 1 0,2 | 0 0,0 | 321-51 | | |
| 11 2,1 | 505 97,9 | 192 38,0 | 190 37,6 | 33 6,5 | 24 4,8 | 41 8,1 | 0 0,0 | 3 0,6 | 4 0,8 | 2 0,4 | 0 0,0 | 5 1,0 | 11 2,2 | 0 0,0 | 0 0,0 | 322-01 | | |
| 6 0,9 | 646 99,1 | 277 42,9 | 206 31,9 | 65 10,1 | 37 5,7 | 37 5,7 | 1 0,2 | 0 0,0 | 0 0,0 | 4 0,6 | 0 0,0 | 2 0,3 | 13 2,0 | 2 0,3 | 2 0,3 | 322-02 | | |
| 10 1,6 | 611 98,4 | 237 38,8 | 228 37,3 | 27 4,4 | 22 3,6 | 68 11,1 | 1 0,2 | 0 0,0 | 2 0,3 | 1 0,2 | 2 0,3 | 6 1,0 | 16 2,6 | 0 0,0 | 1 0,2 | 322-11 | | |
| 9 2,1 | 412 97,9 | 126 30,6 | 149 36,2 | 18 4,4 | 19 4,6 | 69 16,7 | 2 0,5 | 1 0,2 | 3 0,7 | 3 0,7 | 1 0,2 | 3 0,7 | 15 3,6 | 1 0,2 | 2 0,5 | 322-12 | | |
| 4 1,3 | 307 98,7 | 154 50,2 | 65 21,2 | 34 11,1 | 23 7,5 | 20 6,5 | 0 0,0 | 0 0,0 | 2 0,7 | 0 0,0 | 0 0,0 | 2 0,7 | 6 2,0 | 1 0,3 | 0 0,0 | 323-01 | | |
| 15 1,8 | 823 98,2 | 314 38,2 | 294 35,7 | 63 7,7 | 77 9,4 | 52 6,3 | 1 0,1 | 1 0,1 | 1 0,1 | 1 0,1 | 4 0,5 | 7 0,9 | 8 1,0 | 0 0,0 | 0 0,0 | 323-11 | | |
| 3 0,5 | 605 99,5 | 246 40,7 | 215 35,5 | 52 8,6 | 29 4,8 | 48 7,9 | 1 0,2 | 0 0,0 | 2 0,3 | 2 0,3 | 0 0,0 | 4 0,7 | 5 0,8 | 0 0,0 | 1 0,2 | 323-21 | | |
| 5 0,9 | 525 99,1 | 250 47,6 | 154 29,3 | 37 7,0 | 46 8,8 | 32 6,1 | 1 0,2 | 0 0,0 | 0 0,0 | 1 0,2 | 0 0,0 | 0 0,0 | 4 0,8 | 0 0,0 | 0 0,0 | 323-22 | | |
| 5 0,9 | 548 99,1 | 239 43,6 | 170 31,0 | 31 5,7 | 45 8,2 | 46 8,4 | 2 0,4 | 0 0,0 | 3 0,5 | 0 0,0 | 0 0,0 | 5 0,9 | 7 1,3 | 0 0,0 | 0 0,0 | 323-23 | | |
| 3 0,7 | 429 99,3 | 166 38,7 | 148 34,5 | 30 7,0 | 33 7,7 | 42 9,8 | 1 0,2 | 0 0,0 | 1 0,2 | 2 0,5 | 0 0,0 | 3 0,7 | 3 0,7 | 0 0,0 | 0 0,0 | 331-01 | | |
| 7 1,3 | 513 98,7 | 212 41,3 | 157 30,6 | 49 9,6 | 38 7,4 | 49 9,6 | 0 0,0 | 1 0,2 | 1 0,2 | 0 0,0 | 0 0,0 | 2 0,4 | 3 0,6 | 0 0,0 | 1 0,2 | 331-02 | | |
| 9 1,6 | 540 98,4 | 222 41,1 | 181 33,5 | 36 6,7 | 24 4,4 | 63 11,7 | 0 0,0 | 0 0,0 | 2 0,4 | 2 0,4 | 0 0,0 | 6 1,1 | 2 0,4 | 0 0,0 | 2 0,4 | 331-03 | | |
| 1 0,4 | 263 99,6 | 96 36,5 | 92 35,0 | 19 7,2 | 7 2,7 | 40 15,2 | 0 0,0 | 0 0,0 | 0 0,0 | 2 0,8 | 0 0,0 | 2 0,8 | 5 1,9 | 0 0,0 | 0 0,0 | 331-04 | | |
| 7 1,5 | 469 98,5 | 118 25,2 | 172 36,7 | 25 5,3 | 47 10,0 | 83 17,7 | 0 0,0 | 0 0,0 | 2 0,4 | 5 1,1 | 2 0,4 | 6 1,3 | 8 1,7 | 1 0,2 | 0 0,0 | 331-11 | | |
| 7 1,7 | 403 98,3 | 125 31,0 | 174 43,2 | 18 4,5 | 30 7,4 | 42 10,4 | 0 0,0 | 0 0,0 | 2 0,5 | 3 0,7 | 1 0,2 | 1 0,2 | 7 1,7 | 0 0,0 | 0 0,0 | 331-12 | | |
| 2 0,7 | 297 99,3 | 80 26,9 | 133 44,8 | 12 4,0 | 18 6,1 | 48 16,2 | 0 0,0 | 1 0,3 | 0 0,0 | 0 0,0 | 0 0,0 | 2 0,7 | 2 0,7 | 0 0,0 | 1 0,3 | 331-13 | | |
| 3 0,8 | 361 99,2 | 108 29,9 | 139 38,5 | 19 5,3 | 27 7,5 | 48 13,3 | 2 0,6 | 2 0,6 | 4 1,1 | 3 0,8 | 1 0,3 | 0 0,0 | 6 1,7 | 1 0,3 | 1 0,3 | 331-14 | | |
| 5 1,4 | 364 98,6 | 112 30,8 | 111 30,5 | 28 7,7 | 46 12,6 | 49 13,5 | 4 1,1 | 1 0,3 | 1 0,3 | 0 0,0 | 1 0,3 | 1 0,3 | 9 2,5 | 0 0,0 | 1 0,3 | 331-15 | | |
| 7 2,3 | 292 97,7 | 99 33,9 | 104 35,6 | 20 6,8 | 11 3,8 | 42 14,4 | 1 0,3 | 1 0,3 | 2 0,7 | 2 0,7 | 0 0,0 | 4 1,4 | 6 2,1 | 0 0,0 | 0 0,0 | 331-16 | | |
| 1 0,1 | 676 99,9 | 176 26,0 | 197 29,1 | 47 7,0 | 168 24,9 | 64 9,5 | 2 0,3 | 1 0,1 | 1 0,1 | 6 0,9 | 0 0,0 | 7 1,0 | 4 0,6 | 1 0,1 | 2 0,3 | 331-21 | | |
| 7 1,7 | 406 98,3 | 94 23,2 | 158 38,9 | 31 7,6 | 80 19,7 | 34 8,4 | 0 0,0 | 2 0,5 | 0 0,0 | 1 0,2 | 1 0,2 | 1 0,2 | 2 0,5 | 2 0,5 | 0 0,0 | 331-22 | | |
| 2 0,6 | 324 99,4 | 84 25,9 | 110 34,0 | 28 8,6 | 55 17,0 | 33 10,2 | 3 0,9 | 0 0,0 | 0 0,0 | 2 0,6 | 1 0,3 | 2 0,6 | 6 1,9 | 0 0,0 | 0 0,0 | 331-23 | | |
| 15 2,6 | 570 97,4 | 198 34,7 | 163 28,6 | 62 10,9 | 80 14,0 | 50 8,8 | 1 0,2 | 0 0,0 | 1 0,2 | 2 0,4 | 0 0,0 | 4 0,7 | 9 1,6 | 0 0,0 | 0 0,0 | 331-24 | | |
| 2 0,4 | 543 99,6 | 163 30,0 | 163 30,0 | 44 8,1 | 104 19,2 | 54 9,9 | 2 0,4 | 1 0,2 | 3 0,6 | 3 0,6 | 0 0,0 | 3 0,6 | 2 0,4 | 1 0,2 | 0 0,0 | 331-25 | | |

Tab. 5 Wahlbezirksergebnisse - Landtagswahl 27.1.2008 - WK 3 Braunschweig-West

| Lfd. Nr. | Wahlbezirk Nr. | Wahllokal | Wahlberechtigte | | | | Wähler/innen | | | Wahl im Wahlkreis | | | | | | |
|----------|--------------------------------------|-------------------------|------------------------------------|-----------------------------------|---|---------------------|----------------|--------------------------|-------------|-------------------|--|----------------|--------------|--------------|--------------|--|
| | | | lt. Wählerverz. | | nach §19 Abs.2 NLWO Selbst. Wahl-schein | insgesamt A1+A2 +A3 | insgesamt 1) | darunter mit Wahl-schein | Erststimmen | | Von den gültigen Erststimmen entfallen auf die Bewerberin/den Bewerber | | | | | |
| | | | ohne Sperr-vermerk "W" Wahl-schein | mit Sperr-vermerk "W" Wahl-schein | | | | | ungültig | gültig | CDU | SPD | FDP | GRÜNE | DIE LINKE | |
| | | | A 1 | A 2 | A 3 | A | B | B 1 | C | D | D 1 | D 2 | D 3 | D 4 | D 5 | |
| 61 | 331-26 | Schule Bültenweg | 1.205 | 123 | 0 | 1.328 | 711 59,0 | 0 | 13 1,8 | 698 98,2 | 209 29,9 | 274 39,3 | 53 7,6 | 107 15,3 | 55 7,9 | |
| 62 | 332-01 | Schule Kralenriede | 1.094 | 117 | 0 | 1.211 | 624 57,0 | 0 | 13 2,1 | 611 97,9 | 209 34,2 | 259 42,4 | 18 2,9 | 60 9,8 | 65 10,6 | |
| 63 | 332-02 | Schule Kralenriede | 1.076 | 144 | 0 | 1.220 | 561 52,1 | 1 | 17 3,0 | 544 97,0 | 187 34,4 | 243 44,7 | 19 3,5 | 39 7,2 | 56 10,3 | |
| 64 | 332-11 | Schule Schuntersiedlung | 637 | 40 | 0 | 677 | 376 59,0 | 0 | 7 1,9 | 369 98,1 | 89 24,1 | 144 39,0 | 8 2,2 | 40 10,8 | 88 23,8 | |
| 65 | 332-12 | Schule Schuntersiedlung | 701 | 57 | 0 | 758 | 408 58,2 | 0 | 9 2,2 | 399 97,8 | 107 26,8 | 161 40,4 | 14 3,5 | 55 13,8 | 62 15,5 | |
| 66 | Allg. Wahlbezirke WK 3 gesamt | | 64.638 | 6.039 | 0 | 70.677 | 33.339 51,6 | 10 | 647 1,9 | 32.692 98,1 | 12.339 37,7 | 12.684 38,8 | 1.467 4,5 | 3.034 9,3 | 3.168 9,7 | |
| 67 | 310-81 | Briefwahlbezirk | 0 | 0 | 0 | 0 | 511 100,0 | 511 | 9 1,8 | 502 98,2 | 212 42,2 | 172 34,3 | 35 7,0 | 53 10,6 | 30 6,0 | |
| 68 | 310-82 | Briefwahlbezirk | 0 | 0 | 0 | 0 | 467 100,0 | 467 | 7 1,5 | 460 98,5 | 186 40,4 | 150 32,6 | 33 7,2 | 43 9,3 | 48 10,4 | |
| 69 | 310-83 | Briefwahlbezirk | 0 | 0 | 0 | 0 | 523 100,0 | 523 | 9 1,7 | 514 98,3 | 243 47,3 | 150 29,2 | 38 7,4 | 44 8,6 | 39 7,6 | |
| 70 | 310-84 | Briefwahlbezirk | 0 | 0 | 0 | 0 | 375 100,0 | 375 | 7 1,9 | 368 98,1 | 134 36,4 | 112 30,4 | 15 4,1 | 74 20,1 | 33 9,0 | |
| 71 | 321-81 | Briefwahlbezirk | 0 | 0 | 0 | 0 | 501 100,0 | 501 | 2 0,4 | 499 99,6 | 275 55,1 | 117 23,4 | 39 7,8 | 44 8,8 | 24 4,8 | |
| 72 | 321-82 | Briefwahlbezirk | 0 | 0 | 0 | 0 | 378 100,0 | 378 | 8 2,1 | 370 97,9 | 182 49,2 | 106 28,6 | 24 6,5 | 35 9,5 | 23 6,2 | |
| 73 | 321-83 | Briefwahlbezirk | 0 | 0 | 0 | 0 | 530 100,0 | 530 | 9 1,7 | 521 98,3 | 259 49,7 | 153 29,4 | 41 7,9 | 47 9,0 | 21 4,0 | |
| 74 | 322-81 | Briefwahlbezirk | 0 | 0 | 0 | 0 | 338 100,0 | 338 | 3 0,9 | 335 99,1 | 160 47,8 | 122 36,4 | 19 5,7 | 14 4,2 | 20 6,0 | |
| 75 | 323-81 | Briefwahlbezirk | 0 | 0 | 0 | 0 | 377 100,0 | 377 | 5 1,3 | 372 98,7 | 211 56,7 | 107 28,8 | 23 6,2 | 20 5,4 | 11 3,0 | |
| 76 | 331-81 | Briefwahlbezirk | 0 | 0 | 0 | 0 | 416 100,0 | 416 | 7 1,7 | 409 98,3 | 206 50,4 | 131 32,0 | 19 4,6 | 21 5,1 | 32 7,8 | |
| 77 | 331-82 | Briefwahlbezirk | 0 | 0 | 0 | 0 | 488 100,0 | 488 | 12 2,5 | 476 97,5 | 205 43,1 | 162 34,0 | 19 4,0 | 44 9,2 | 46 9,7 | |
| 78 | 331-83 | Briefwahlbezirk | 0 | 0 | 0 | 0 | 470 100,0 | 470 | 13 2,8 | 457 97,2 | 176 38,5 | 155 33,9 | 26 5,7 | 66 14,4 | 34 7,4 | |
| 79 | 332-81 | Briefwahlbezirk | 0 | 0 | 0 | 0 | 339 100,0 | 339 | 1 0,3 | 338 99,7 | 149 44,1 | 127 37,6 | 7 2,1 | 26 7,7 | 29 8,6 | |
| 80 | Briefwahl WK 3 gesamt | | 0 | 0 | 0 | 0 | 5.713 100,0 | 5.713 | 92 1,6 | 5.621 98,4 | 2.598 46,2 | 1.764 31,4 | 338 6,0 | 531 9,4 | 390 6,9 | |
| 81 | WK 3 gesamt | | 64.638 | 6.039 | 0 | 70.677 | 39.052 55,3 | 5.723 | 739 1,9 | 38.313 98,1 | 14.937 39,0 | 14.448 37,7 | 1.805 4,7 | 3.565 9,3 | 3.558 9,3 | |

1) Die Berechnung der Wahlbeteiligung in den allgemeinen Wahlbezirken berücksichtigt keine Briefwähler [B/(A1+B1)]; die Berechnung der Wahlbeteiligung in den Briefwahlbezirken berücksichtigt nur das tatsächliche Potential an Briefwählern [B/(A2-B1)]; die Berechnung der Wahlbeteiligung in allen Wahlbezirken drückt den Anteil der Wähler/innen (B) in Bezug auf alle Wahlberechtigten (A) aus.

| Wahl nach Landeswahlvorschlägen (Parteien) | | | | | | | | | | | | | | | | | Wahl- bezirk | Lfd. Nr. |
|--|----------------|--|----------------|--------------|---------------|---------------|--------------------------------|----------------|------------|--------------|-----------|--------------------------------|------------|-----------|-----------|-----------------|-----------------|-------------|
| Zweitstimmen | | Von den gültigen Zweitstimmen entfallen auf die Wahlvorschläge | | | | | | | | | | | | | | | | |
| ungültig | gültig | CDU | SPD | FDP | GRÜNE | DIE LINKE | Volks- ab- stimm- ung | Die Friesen | GRAUE | FAMI- LIE | FW | Die Tier- schutz- partei | NPD | ödp | PBC | Wahl- bezirk | Lfd. Nr. | |
| E | F | F1 | F2 | F3 | F4 | F5 | F6 | F8 | F9 | F13 | F14 | F15 | F16 | F17 | F18 | Nr. | Nr. | |
| 7 1,0 | 704 99,0 | 198 28,1 | 210 29,8 | 84 11,9 | 127 18,0 | 70 9,9 | 0 0,0 | 0 0,0 | 0 0,0 | 1 0,1 | 0 0,0 | 2 0,3 | 10 1,4 | 2 0,3 | 0 0,0 | 331-26 | 61 | |
| 14 2,2 | 610 97,8 | 201 33,0 | 227 37,2 | 30 4,9 | 64 10,5 | 70 11,5 | 1 0,2 | 0 0,0 | 3 0,5 | 2 0,3 | 1 0,2 | 6 1,0 | 5 0,8 | 0 0,0 | 0 0,0 | 332-01 | 62 | |
| 12 2,1 | 549 97,9 | 170 31,0 | 214 39,0 | 24 4,4 | 51 9,3 | 61 11,1 | 3 0,5 | 0 0,0 | 2 0,4 | 6 1,1 | 1 0,2 | 7 1,3 | 7 1,3 | 0 0,0 | 3 0,5 | 332-02 | 63 | |
| 5 1,3 | 371 98,7 | 78 21,0 | 110 29,6 | 18 4,9 | 45 12,1 | 106 28,6 | 0 0,0 | 0 0,0 | 1 0,3 | 2 0,5 | 1 0,3 | 4 1,1 | 6 1,6 | 0 0,0 | 0 0,0 | 332-11 | 64 | |
| 6 1,5 | 402 98,5 | 98 24,4 | 111 27,6 | 23 5,7 | 84 20,9 | 71 17,7 | 0 0,0 | 0 0,0 | 2 0,5 | 0 0,0 | 2 0,5 | 3 0,7 | 8 2,0 | 0 0,0 | 0 0,0 | 332-12 | 65 | |
| 460 1,4 | 32.879 98,6 | 11.247 34,2 | 10.800 32,8 | 2.430 7,4 | 3.661 11,1 | 3.579 10,9 | 63 0,2 | 51 0,2 | 88 0,3 | 143 0,4 | 51 0,2 | 243 0,7 | 455 1,4 | 25 0,1 | 43 0,1 | | 66 | |
| 3 0,6 | 508 99,4 | 200 39,4 | 133 26,2 | 47 9,3 | 67 13,2 | 39 7,7 | 2 0,4 | 2 0,4 | 6 1,2 | 1 0,2 | 0 0,0 | 4 0,8 | 6 1,2 | 0 0,0 | 1 0,2 | 310-81 | 67 | |
| 5 1,1 | 462 98,9 | 181 39,2 | 128 27,7 | 45 9,7 | 48 10,4 | 41 8,9 | 5 1,1 | 0 0,0 | 2 0,4 | 1 0,2 | 0 0,0 | 5 1,1 | 5 1,1 | 0 0,0 | 1 0,2 | 310-82 | 68 | |
| 8 1,5 | 515 98,5 | 220 42,7 | 131 25,4 | 53 10,3 | 56 10,9 | 38 7,4 | 2 0,4 | 1 0,2 | 1 0,2 | 1 0,2 | 1 0,2 | 4 0,8 | 6 1,2 | 0 0,0 | 1 0,2 | 310-83 | 69 | |
| 2 0,5 | 373 99,5 | 134 35,9 | 91 24,4 | 18 4,8 | 76 20,4 | 33 8,8 | 3 0,8 | 1 0,3 | 3 0,8 | 3 0,8 | 3 0,8 | 3 0,8 | 5 1,3 | 0 0,0 | 0 0,0 | 310-84 | 70 | |
| 2 0,4 | 499 99,6 | 241 48,3 | 106 21,2 | 71 14,2 | 40 8,0 | 23 4,6 | 4 0,8 | 0 0,0 | 0 0,2 | 0 0,0 | 1 0,2 | 3 0,6 | 8 1,6 | 0 0,0 | 1 0,2 | 321-81 | 71 | |
| 4 1,1 | 374 98,9 | 178 47,6 | 83 22,2 | 33 8,8 | 41 11,0 | 23 6,1 | 1 0,3 | 0 0,0 | 2 0,5 | 0 0,0 | 1 0,3 | 3 0,8 | 7 1,9 | 1 0,3 | 1 0,3 | 321-82 | 72 | |
| 5 0,9 | 525 99,1 | 249 47,4 | 138 26,3 | 49 9,3 | 52 9,9 | 23 4,4 | 2 0,4 | 0 0,0 | 5 1,0 | 1 0,2 | 0 0,0 | 4 0,8 | 2 0,4 | 0 0,0 | 0 0,0 | 321-83 | 73 | |
| 0 0,0 | 338 100,0 | 144 42,6 | 112 33,1 | 26 7,7 | 18 5,3 | 22 6,5 | 1 0,3 | 0 0,0 | 2 0,6 | 3 0,9 | 2 0,6 | 2 0,6 | 6 1,8 | 0 0,0 | 0 0,0 | 322-81 | 74 | |
| 2 0,5 | 375 99,5 | 187 49,9 | 103 27,5 | 41 10,9 | 20 5,3 | 9 2,4 | 3 0,8 | 0 0,0 | 1 0,3 | 2 0,5 | 0 0,0 | 5 1,3 | 4 1,1 | 0 0,0 | 0 0,0 | 323-81 | 75 | |
| 5 1,2 | 411 98,8 | 194 47,2 | 124 30,2 | 22 5,4 | 28 6,8 | 28 6,8 | 2 0,5 | 0 0,0 | 2 0,5 | 1 0,2 | 0 0,0 | 2 0,5 | 8 1,9 | 0 0,0 | 0 0,0 | 331-81 | 76 | |
| 7 1,4 | 481 98,6 | 193 40,1 | 146 30,4 | 39 8,1 | 38 7,9 | 50 10,4 | 0 0,0 | 0 0,0 | 2 0,4 | 1 0,2 | 3 0,6 | 2 0,4 | 5 1,0 | 0 0,0 | 2 0,4 | 331-82 | 77 | |
| 5 1,1 | 465 98,9 | 155 33,3 | 141 30,3 | 42 9,0 | 66 14,2 | 45 9,7 | 2 0,4 | 1 0,2 | 3 0,6 | 1 0,2 | 0 0,0 | 3 0,6 | 5 1,1 | 0 0,0 | 1 0,2 | 331-83 | 78 | |
| 3 0,9 | 336 99,1 | 141 42,0 | 106 31,5 | 12 3,6 | 36 10,7 | 25 7,4 | 1 0,3 | 1 0,3 | 0 0,0 | 2 0,6 | 1 0,3 | 4 1,2 | 4 1,2 | 0 0,0 | 3 0,9 | 332-81 | 79 | |
| 51 0,9 | 5.662 99,1 | 2.417 42,7 | 1.542 27,2 | 498 8,8 | 586 10,3 | 399 7,0 | 28 0,5 | 6 0,1 | 30 0,5 | 17 0,3 | 12 0,2 | 44 0,8 | 71 1,3 | 1 0,0 | 11 0,2 | | 80 | |
| 511 1,3 | 38.541 98,7 | 13.664 35,5 | 12.342 32,0 | 2.928 7,6 | 4.247 11,0 | 3.978 10,3 | 91 0,2 | 57 0,1 | 118 0,3 | 160 0,4 | 63 0,2 | 287 0,7 | 526 1,4 | 26 0,1 | 54 0,1 | | 81 | |

Tab. 6 Hauptübersicht - Die Braunschweiger Wahlergebnisse seit 1946

| Tag der Wahl | Wahlbeteiligung | | | Gültige Stimmen/ Stimmzettel 1) | Von jeweils 100 gültigen Stimmen entfielen auf | | | | | | |
|--------------------------------------|-----------------|---------|------|------------------------------------|--|------|------|------------------------|----------------------|--------------------------|----------|
| | Wahlberechtigte | absolut | vH | | SPD | CDU | FDP | UWG GLU GRÜNE 2) | DRP NPD REP 3) | DP, BHE GPD PDS 4) | Sonstige |
| | 1 | 2 | 3 | | 5 | 6 | 7 | 8 | 9 | 10 | 11 |
| Oberbürgermeisterwahlen | | | | | | | | | | | |
| 09.09.01 | 193 915 | 93 725 | 48,3 | 92 591 | 35,6 | 48,0 | 6,7 | 6,6 | | 1,9 | 1,2 |
| 10.09.06 | 195 232 | 96 326 | 49,3 | 95 369 | 26,3 | 58,0 | | 6,9 | | 3,3 | 5,5 |
| Oberbürgermeister-Stichwahlen | | | | | | | | | | | |
| 23.09.01 | 193 975 | 84 559 | 43,6 | 83 961 | 42,6 | 57,4 | | | | | |
| Gemeindewahlen | | | | | | | | | | | |
| 13.10.46 | 120 516 | 87 896 | 72,9 | 84 568 | 50,1 | 33,6 | 7,5 | 0,2 | | | 8,6 |
| 28.11.48 | 149 919 | 88 222 | 58,8 | 83 254 | 45,3 | 26,0 | 8,3 | | | 10,2 | 10,2 |
| 09.11.52 | 168 717 | 127 819 | 75,8 | 124 692 | 43,9 | 15,9 | 7,8 | 5,4 | | 21,9 | 5,1 |
| 28.10.56 | 178 982 | 132 541 | 74,1 | 130 040 | 51,5 | 22,4 | 4,7 | 0,2 | 2,1 | 17,2 | 1,9 |
| 19.03.61 | 179 583 | 129 416 | 72,1 | 125 705 | 49,4 | 32,7 | 5,6 | | 1,4 | 9,7 | 1,2 |
| 27.09.64 | 186 713 | 122 265 | 65,5 | 119 359 | 54,3 | 34,1 | 7,2 | 4,1 | | | 0,3 |
| 29.09.68 | 168 884 | 118 385 | 70,2 | 116 982 | 49,7 | 33,3 | 8,9 | 2,3 | 4,0 | 0,8 | 1,0 |
| 22.10.72 | 168 209 | 130 300 | 77,5 | 129 105 | 55,1 | 36,0 | 6,8 | 0,9 | 0,5 | | 0,7 |
| 09.06.74 | 202 746 | 165 994 | 81,9 | 164 050 | 46,1 | 42,7 | 9,9 | | 0,4 | | 0,9 |
| 03.10.76 | 204 279 | 180 914 | 88,6 | 178 087 | 49,9 | 41,3 | 8,0 | | | | 0,8 |
| 27.09.81 | 198 252 | 138 654 | 69,9 | 136 247 | 40,7 | 45,9 | 6,4 | 6,4 | | | 0,6 |
| 05.10.86 | 198 812 | 135 356 | 68,0 | 133 566 | 42,3 | 44,8 | 3,5 | 7,6 | | | 1,8 |
| 06.10.91 | 204 925 | 126 579 | 61,8 | 124 254 | 40,5 | 43,7 | 5,7 | 8,8 | | | 1,3 |
| 15.09.96 | 202 187 | 117 889 | 58,3 | 116 033 | 37,6 | 39,8 | 4,4 | 11,7 | 3,0 | | 3,5 |
| 09.09.01 | 193 880 | 93 577 | 48,3 | 92 217 | 36,9 | 41,1 | 7,6 | 9,9 | 1,2 | 2,6 | 0,7 |
| 10.09.06 | 195 232 | 96 331 | 49,3 | 94 803 | 29,2 | 44,5 | 5,1 | 9,8 | | 4,4 | 7,1 |
| Stadtbezirksratswahlen 5) | | | | | | | | | | | |
| 27.09.81 | 196 044 | 137 896 | 70,3 | 134 117 | 44,9 | 46,9 | 7,2 | | | | 1,0 |
| 05.10.86 | 196 803 | 134 585 | 68,4 | 132 365 | 44,4 | 45,3 | 3,8 | 6,1 | | | 0,4 |
| 06.10.91 | 203 361 | 125 977 | 61,9 | 123 307 | 41,8 | 44,1 | 5,4 | 8,4 | | | 0,3 |
| 15.09.96 | 200 086 | 117 271 | 58,6 | 114 599 | 41,2 | 41,0 | 4,8 | 11,6 | | | 1,4 |
| 09.09.01 | 192 035 | 93 318 | 48,6 | 91 721 | 40,3 | 41,7 | 7,1 | 9,2 | 0,2 | 1,2 | 0,3 |
| 10.09.06 | 193 206 | 95 798 | 49,6 | 93 874 | 33,7 | 45,1 | 4,8 | 11,0 | | 3,9 | 1,5 |
| Landtagswahlen 6) | | | | | | | | | | | |
| 20.04.47 | 132 406 | 84 959 | 64,2 | 81 847 | 47,2 | 25,2 | 7,3 | | | 7,8 | 12,5 |
| 06.05.51 | 167 955 | 121 995 | 72,6 | 120 289 | 46,4 | 19,5 | 10,2 | | 2,7 | 8,0 | 13,2 |
| 24.04.55 | 173 213 | 136 256 | 78,7 | 134 638 | 43,9 | 28,8 | 6,4 | | 1,6 | 16,1 | 3,2 |
| 19.04.59 | 180 868 | 138 417 | 76,5 | 137 006 | 49,5 | 32,7 | 4,9 | | 1,9 | 10,5 | 0,5 |
| 19.05.63 | 179 207 | 134 884 | 75,3 | 133 941 | 51,8 | 37,4 | 6,6 | | 1,0 | 1,7 | 1,5 |
| 04.06.67 | 171 700 | 120 210 | 70,0 | 119 281 | 48,4 | 36,9 | 7,7 | 0,3 | 4,9 | | 1,8 |
| 14.06.70 | 177 365 | 131 302 | 74,0 | 130 699 | 53,8 | 37,2 | 5,9 | | 2,1 | | 1,0 |
| 09.06.74 | 203 062 | 166 294 | 81,9 | 165 275 | 46,8 | 42,7 | 9,5 | | 0,4 | | 0,6 |
| 04.06.78 | 202 261 | 152 026 | 75,2 | 151 333 | 45,9 | 43,8 | 4,5 | 4,8 | 0,3 | | 0,7 |
| 21.03.82 | 198 684 | 149 636 | 75,3 | 148 782 | 40,0 | 46,9 | 5,7 | 7,0 | | | 0,4 |
| 15.06.86 | 199 440 | 149 972 | 75,2 | 149 165 | 42,9 | 43,6 | 5,2 | 7,8 | | | 0,5 |
| 13.05.90 | 205 938 | 150 427 | 73,0 | 149 196 | 45,0 | 40,3 | 6,3 | 6,3 | 0,1 | | 2,0 |
| 13.03.94 | 202 740 | 146 884 | 72,4 | 145 251 | 44,2 | 35,0 | 4,1 | 9,1 | 3,7 | | 4,1 |
| 01.03.98 | 193 190 | 140 874 | 72,9 | 139 528 | 49,3 | 31,2 | 5,2 | 9,5 | 3,4 | | 1,4 |
| 02.02.03 | 186 995 | 125 193 | 66,9 | 124 007 | 37,7 | 39,6 | 9,9 | 10,2 | 0,5 | 1,0 | 1,2 |
| 27.01.08 | 187 773 | 107 471 | 57,2 | 106 089 | 31,2 | 36,9 | 8,1 | 11,0 | 1,2 | 9,5 | 1,9 |
| Bundestagswahlen 7) | | | | | | | | | | | |
| 14.08.49 | 159 954 | 117 971 | 73,8 | 116 133 | 39,9 | 16,9 | 5,5 | | 12,3 | 17,7 | 7,7 |
| 06.09.53 | 168 116 | 145 531 | 86,6 | 142 180 | 36,7 | 38,6 | 4,0 | | 1,4 | 16,7 | 2,6 |
| 15.09.57 | 180 558 | 158 109 | 87,6 | 154 546 | 39,5 | 40,7 | 6,7 | | 1,5 | 11,1 | 0,5 |
| 17.09.61 | 180 049 | 158 807 | 88,2 | 154 021 | 44,4 | 36,7 | 13,4 | | 0,8 | 2,1 | 2,6 |
| 19.09.65 | 176 060 | 151 734 | 86,2 | 148 838 | 45,6 | 39,1 | 12,3 | | 1,3 | | 1,7 |
| 28.09.69 | 167 360 | 144 172 | 86,1 | 142 221 | 51,6 | 37,3 | 6,8 | | 3,1 | 0,1 | 1,1 |
| 19.11.72 | 169 972 | 154 416 | 90,8 | 153 589 | 53,5 | 35,5 | 10,3 | | 0,3 | | 0,4 |
| 03.10.76 | 205 146 | 182 349 | 88,9 | 180 225 | 49,8 | 40,1 | 9,3 | | 0,2 | | 0,6 |
| 05.10.80 | 200 255 | 175 666 | 87,7 | 174 690 | 49,7 | 35,7 | 12,6 | 1,6 | 0,1 | | 0,3 |
| 06.03.83 | 199 674 | 175 291 | 87,8 | 174 235 | 43,8 | 43,5 | 6,3 | 6,0 | 0,2 | | 0,2 |
| 25.01.87 | 201 901 | 168 784 | 83,6 | 167 896 | 41,9 | 40,4 | 8,5 | 8,5 | 0,4 | | 0,3 |
| 02.12.90 | 207 201 | 164 350 | 79,3 | 163 320 | 38,2 | 42,7 | 10,7 | 5,4 | 0,2 | 1,0 | 1,8 |
| 16.10.94 | 201 833 | 164 334 | 81,4 | 163 141 | 39,6 | 39,8 | 7,7 | 9,0 | 1,2 | 1,5 | 1,2 |
| 27.09.98 | 192 242 | 159 441 | 82,9 | 157 772 | 50,1 | 30,4 | 6,7 | 8,2 | 1,0 | 1,3 | 2,3 |
| 22.09.02 | 188 217 | 150 095 | 79,7 | 148 899 | 49,7 | 29,8 | 6,9 | 10,0 | 0,4 | 1,6 | 1,6 |
| 18.09.05 | 187 823 | 147 350 | 78,5 | 145 397 | 44,5 | 28,9 | 8,5 | 9,9 | 1,1 | 5,6 | 1,5 |
| Europawahlen | | | | | | | | | | | |
| 10.06.79 | 200 758 | 137 657 | 68,6 | 136 957 | 48,1 | 41,3 | 6,0 | 3,9 | | | 0,7 |
| 17.06.84 | 199 789 | 116 330 | 58,2 | 115 208 | 42,6 | 40,9 | 4,6 | 8,5 | 0,8 | | 2,6 |
| 18.06.89 | 204 539 | 126 846 | 62,0 | 125 921 | 41,9 | 33,3 | 5,8 | 10,4 | | | 8,6 |
| 12.06.94 | 203 078 | 108 591 | 53,5 | 107 591 | 38,2 | 37,6 | 4,2 | 12,5 | 2,3 | 1,2 | 3,7 |
| 13.06.99 | 190 906 | 85 608 | 44,8 | 84 992 | 39,4 | 43,2 | 3,2 | 8,4 | 1,3 | 2,1 | 2,4 |
| 13.06.04 | 187 660 | 78 326 | 41,7 | 77 391 | 30,0 | 37,5 | 6,6 | 16,2 | 1,1 | 2,9 | 5,9 |

1) Bei den Gemeindewahlen von 1946 bis 1956 und den Rats- und den Stadtbezirksratswahlen seit 1981 hat der Wähler je Stimmzettel bis zu drei Stimmen. Zur Herstellung einer Vergleichbarkeit wird bei diesen Wahlen die Anzahl der gültigen Stimmzettel angegeben. - 2) von 1956 bis 1968 UWG, 1978 GLU, ab 1979 GRÜNE. - 3) bis 1963 DRP, ab 1965 NPD, ab 1994 REP, ab 2005 NPD - 4) ab 1990 PDS, ab 2005 Die Linke. - 5) Wahlen zu den 20 (bis 1991 22, bis 2001 21) im Jahre 1981 neu geschaffenen Stadtbezirksräten. - 6) ab 1990 Zweitstimmen. - 7) ab 1953 Zweitstimmen.

Parteienverzeichnis (Verzeichnis der nach 1945 zu den Braunschweiger Wahlen zugelassenen Parteien und Wählergruppen)

| | | | |
|----------------------|---|------------------------|--|
| ADF | Aktion Demokratischer Fortschritt | GB/BHE | Gesamtdeutscher Block/BHE |
| APD | AUTOFAHRER - und BÜRGERINTERESSEN PARTEI DEUTSCHLANDS | GLU | Grüne Liste Umweltschutz |
| APO | Wählergruppe der außerparlamentarischen Opposition | GPD | (GDP) Gesamtdeutsche Partei (anl. der BTW 1961 Fusion von DP und BHE zur GDP) |
| APPD | Anarchistische Pogo-Partei Deutschlands | GRAUE | DIE GRAUEN - Graue Panther (vor 1994: DIE GRAUEN) |
| ASP | Automobile-Steuerzahler-Partei | GRÜNE | BÜNDNIS 90/DIE GRÜNEN (vor 1990: Die Grünen) |
| AUD | Aktionsgemeinschaft Unabhängiger Deutscher | GVP | Gesamtdeutsche Volkspartei |
| AUFBRUCH | Aufbruch für Bürgerrechte, Freiheit und Gesundheit | | |
| - | Bund freier Bürger | HP | Humanistische Partei |
| BbF | Block berufstätiger Frauen | HuM | Hausbesitzer und Mittelstandsblock |
| BdD | Bund der Deutschen | | |
| BFB - Die Offensive | BUND FREIER BÜRGER - OFFENSIVE FÜR DEUTSCHLAND Die Freiheitlichen | KBW | Kommunistischer Bund Westdeutschlands |
| BfB | Bürger für Braunschweig | KPD | Kommunistische Partei Deutschlands |
| BHD | Bund heimattreuer Deutscher | LIGA | CHRISTLICHE LIGA Die Partei für das Leben |
| BHE | Bund der Heimatvertriebenen und Entrechteten (Gesamtdeutscher Block - Gesamtdeutsche Partei) | Linke Liste | Wahlbündnis Linke Liste Braunschweig |
| BIBS | Bürgerinitiative Braunschweig | LLN | LINKE LISTE NIEDERSACHSEN |
| BP | Bayernpartei | LP | Landwirte Partei |
| BSA | Bund Sozialistischer Arbeiter, deutsche Sektion der Vierten Internationale | - | Mittelstand; BTW 1957: Deutscher Mittelstand DIE MITTE |
| BüSo | Bürgerrechtsbewegung Solidarität | MLPD | Marxistisch Leninistische Partei Deutschlands |
| BWK | Bund Westdeutscher Kommunisten | Mündige Bürger | Wählergemeinschaft mündiger Bürger |
| CBV | Christliche Bayerische Volkspartei - Liga der Volksparteien Europas | NATURGESETZ | NATURGESETZ PARTEI, AUFBRUCH ZU NEUEM BEWUSSTSEIN |
| CDU | Christlich Demokratische Union Deutschlands | NEUE STATT PARTEI | DIE NEUE STATT PARTEI, Landesverband Niedersachsen |
| CM | CHRISTLICHE MITTE | Neues Bewußtsein | die ganzheitlich esoterische Partei Deutschlands |
| DDD | Bund der Deutschen Demokraten | NLP | Niedersächsische Landespartei (ab 1948 DP) |
| Deutschland | Ab jetzt...Bündnis für Deutschland | NPD | Nationaldemokratische Partei Deutschlands |
| DFU | Deutsche Friedens Union | | |
| DG | Deutsche Gemeinschaft | ÖDP/ödp | Ökologisch Demokratische Partei |
| DHP | Deutsch Hannoverische Partei | ÖKO UNION | DEUTSCHE SOLIDARITÄT Union für Umwelt und Lebensschutz |
| DIE FRAUEN | Feministische Partei DIE FRAUEN | | |
| Die Friesen | Die Friesen | | |
| DIE GRAUEN | Initiiert v. Seniorenschutzbund "Graue Panther" e.V. (ab 1994: GRAUE - DIE GRAUEN/Graue Panther) | PASS | Partei der Arbeitslosen und Sozial Schwachen |
| Die Grünen | Die Grünen (ab 1990 BÜNDNIS 90/DIE GRÜNEN) | Patrioten | Patrioten für Deutschland |
| Die Tierschutzpartei | Mensch Umwelt Tierschutz (vor 1998: Tierschutz - Die Tierschutzpartei) | PBC | Partei Bibeltreuer Christen |
| Die Linke. | Die Linkspartei | PDS | Partei des Demokratischen Sozialismus, (BTW 1994 und 1998: Partei des Demokratischen Sozialismus, Landesverband Niedersachsen Linke Liste) |
| Die Unabhängigen | Landesgemeinschaft unabhängiger Bürger Niedersachsens | Pro DM | Initiative Pro D-Mark - neue liberale Partei - Plattform Europa der ArbeitnehmerInnen und Demokratie |
| - | Die Unregierbaren - Autonome Liste | - | Partei für Soziale Gleichheit, Sektion der Vierten Internationale |
| DKP | Deutsche Kommunistische Partei | PSG | |
| DP | DEUTSCHE PARTEI | | |
| DRD | Demokratische Republikaner Deutschlands | REP | DIE REPUBLIKANER |
| DRP | Deutsche Reichspartei (vor 1956: Deutsche Rechtspartei) | RP | Deutsche Rechtspartei |
| DS | DEMOKRATISCHE SOZIALISTEN Niedersachsen | RSF | Radikal Soziale Freiheitspartei |
| DSP | Deutsche Soziale Partei | Schill | Partei Rechtsstaatlicher Offensive |
| DSU | Deutsche Soziale Union | SPD | Sozialdemokratische Partei Deutschlands |
| DVU | DEUTSCHE VOLKSUNION | SRP | Sozialistische Reichspartei |
| DZP | Deutsche Zentrumspartei | STATT Partei | STATT Partei DIE UNABHÄNGIGEN, Landesverband Niedersachsen |
| EAP | Europäische Arbeiterpartei (1979 und 1984: Europä- ische Arbeiterpartei im Verband der European Labour Party - ELP) | Tierschutzpartei | Die Tierschutzpartei (ab 1998: Mensch Umwelt Tierschutz) |
| EFFP | Europäische Föderalistische Partei | | |
| EP | Europa Partei | UBG | Unabhängige Bürgergemeinschaft |
| FAMILIE | FAMILIEN-PARTEI DEUTSCHLANDS | Unabhängige Kandidaten | Aktion unabhängige Kandidaten |
| FAP | Freiheitliche Deutsche Arbeiterpartei | UWG | Unabhängige Wählergemeinschaft |
| FDP | Freie Demokratische Partei (bis 2002: F.D.P.) | UWG 412 | Unabhängige Wählergemeinschaft 412 |
| FORUM | NEUES FORUM | UWN | Unabhängige Wählergemeinschaften Niedersachsen |
| FRAUEN | Frauenpartei | V | Volksfront |
| FRIEDEN | DIE FRIEDENSLISTE | Volksabstimmung | Volksabstimmung |
| FSU | Frei Soziale Union | | |
| - | Für das Europa der Arbeitnehmer/innen und der Demokratie | Z (DZP) | Zentrum (Deutsche Zentrumspartei) |
| FÜR BS | Wählergemeinschaft Für Braunschweig | Zentrum | Deutsche Zentrumspartei |
| FU/Zentrum | FU/Zentrum Föderalistische Union (Bayernpartei/ Zentrum) | | |
| FVP | Freiheitliche Volkspartei | | |
| FW | Freie Wähler | | |
| FWB | Freie Wählergruppe Braunschweig | | |
| FWHM | Freie Wähler Heidberg Melverode | | |

Tab. 7 Die Landtagswahlergebnisse vom 27.01.2008 in Niedersachsen auf Kreisebene

| Kennziffer / Kreisfreie Stadt / Landkreis | Einwohner 31.12.2007 | Wahl- berechtigte | gültige Zweit- stimmen | Prozentuale Ergebnisse (Zweitstimmen) | | | | | | |
|---|-------------------------|----------------------|------------------------------|---------------------------------------|------|------|------|-------|---------------|----------|
| | | | | Wahlbe- teiligung | CDU | SPD | FDP | GRÜNE | Die Linke. | Sonstige |
| 0 Niedersachsen | 7 971 684 | 6 087 297 | 3 414 517 | 57,1 | 42,5 | 30,3 | 8,2 | 8,0 | 7,1 | 3,9 |
| 101 Braunschweig,Stadt | 245 810 | 187 773 | 106 089 | 57,2 | 36,9 | 31,2 | 8,1 | 11,0 | 9,5 | 3,3 |
| 102 Salzgitter,Stadt | 105 320 | 78 313 | 41 771 | 54,5 | 37,5 | 39,3 | 5,7 | 4,3 | 8,8 | 4,4 |
| 103 Wolfsburg,Stadt | 120 009 | 90 631 | 45 872 | 51,6 | 43,1 | 31,5 | 6,7 | 6,5 | 7,9 | 4,3 |
| 151 Gifhorn | 174 401 | 132 690 | 74 429 | 57,0 | 45,7 | 30,5 | 7,0 | 6,3 | 6,7 | 3,8 |
| 152 Göttingen | 261 260 | 197 408 | 111 842 | 57,6 | 36,3 | 31,7 | 7,6 | 12,8 | 8,2 | 3,4 |
| 153 Goslar | 148 091 | 117 351 | 64 310 | 56,1 | 39,2 | 34,1 | 8,0 | 5,4 | 9,0 | 4,3 |
| 154 Helmstedt | 95 871 | 76 604 | 42 439 | 56,6 | 39,9 | 34,2 | 6,8 | 5,5 | 7,9 | 5,7 |
| 155 Northeim | 144 044 | 115 209 | 66 427 | 58,9 | 37,0 | 37,7 | 9,5 | 5,6 | 6,7 | 3,5 |
| 156 Osterode am Harz | 80 300 | 65 607 | 36 021 | 55,9 | 38,9 | 37,5 | 7,4 | 4,9 | 6,8 | 4,5 |
| 157 Peine | 133 560 | 103 355 | 59 135 | 58,3 | 37,5 | 38,3 | 7,0 | 5,6 | 8,1 | 3,5 |
| 158 Wolfenbüttel | 124 652 | 98 070 | 60 525 | 63,0 | 39,3 | 35,1 | 7,1 | 7,6 | 7,1 | 3,8 |
| 241 Hannover,Region | 1 130 039 | 838 355 | 478 587 | 58,1 | 37,6 | 31,9 | 9,1 | 10,0 | 7,7 | 3,7 |
| 241001 Hannover, Landeshauptstadt | 518 069 | 367 946 | 203 719 | 56,3 | 32,5 | 31,7 | 9,4 | 13,5 | 9,3 | 3,6 |
| 251 Diepholz | 215 142 | 167 061 | 91 954 | 56,0 | 43,3 | 28,0 | 11,3 | 7,4 | 6,8 | 3,2 |
| 252 Hameln-Pyrmont | 157 867 | 122 447 | 65 462 | 54,6 | 40,5 | 32,5 | 7,8 | 6,7 | 7,8 | 4,7 |
| 254 Hildesheim | 288 623 | 223 608 | 129 871 | 59,2 | 40,7 | 33,3 | 7,1 | 7,8 | 7,3 | 3,8 |
| 255 Holzminde | 76 103 | 60 959 | 34 401 | 57,8 | 35,4 | 34,2 | 14,2 | 6,1 | 6,3 | 3,8 |
| 256 Nienburg (Weser) | 124 895 | 96 785 | 52 285 | 54,9 | 46,2 | 32,0 | 6,4 | 6,2 | 5,3 | 3,9 |
| 257 Schaumburg | 164 172 | 127 072 | 70 768 | 56,7 | 40,1 | 35,7 | 7,2 | 7,1 | 6,3 | 3,6 |
| 351 Celle | 181 115 | 140 539 | 75 005 | 54,2 | 47,0 | 26,3 | 9,6 | 6,2 | 6,0 | 4,9 |
| 352 Cuxhaven | 202 933 | 159 513 | 89 205 | 56,8 | 43,5 | 29,8 | 7,5 | 7,2 | 7,9 | 4,1 |
| 353 Harburg | 243 888 | 187 824 | 108 067 | 58,4 | 45,8 | 24,2 | 9,5 | 9,6 | 6,3 | 4,6 |
| 354 Lüchow-Dannenberg | 50 465 | 40 810 | 22 775 | 56,8 | 39,9 | 23,0 | 6,9 | 14,2 | 11,3 | 4,7 |
| 355 Lüneburg | 176 445 | 135 345 | 76 440 | 57,3 | 37,3 | 27,4 | 8,0 | 15,2 | 8,2 | 3,9 |
| 356 Osterholz | 112 679 | 87 840 | 48 672 | 56,3 | 40,1 | 30,5 | 7,5 | 9,0 | 8,7 | 4,2 |
| 357 Rotenburg (Wümme) | 165 074 | 126 885 | 74 105 | 59,2 | 48,0 | 26,1 | 8,7 | 7,7 | 5,5 | 4,0 |
| 358 Soltau-Fallingb.oste | 141 692 | 109 146 | 59 072 | 55,0 | 46,3 | 28,8 | 7,5 | 6,3 | 6,6 | 4,5 |
| 359 Stade | 197 091 | 152 174 | 82 901 | 55,4 | 46,3 | 27,7 | 7,6 | 8,0 | 5,8 | 4,6 |
| 360 Uelzen | 95 983 | 76 876 | 44 362 | 58,6 | 44,5 | 29,5 | 6,5 | 7,9 | 5,6 | 6,0 |
| 361 Verden | 133 767 | 102 770 | 58 127 | 57,3 | 40,8 | 29,5 | 8,4 | 9,5 | 7,0 | 4,8 |
| 401 Delmenhorst,Stadt | 75 135 | 57 417 | 27 929 | 49,5 | 36,0 | 34,9 | 7,3 | 5,8 | 10,2 | 5,8 |
| 402 Emden,Stadt | 51 714 | 39 084 | 19 111 | 50,2 | 28,0 | 42,8 | 7,2 | 9,2 | 9,1 | 3,7 |
| 403 Oldenburg,Stadt | 159 563 | 121 943 | 67 601 | 56,3 | 30,3 | 30,5 | 9,4 | 15,6 | 10,4 | 3,8 |
| 404 Osnabrück,Stadt | 162 870 | 117 543 | 66 200 | 57,1 | 38,3 | 28,8 | 10,4 | 11,9 | 7,7 | 2,9 |
| 405 Wilhelmshaven,Stadt | 82 192 | 65 040 | 32 658 | 51,7 | 37,1 | 29,2 | 8,1 | 7,7 | 11,3 | 6,6 |
| 451 Ammerland | 117 041 | 90 756 | 51 803 | 58,1 | 42,6 | 28,8 | 10,3 | 9,1 | 5,8 | 3,4 |
| 452 Aurich | 190 293 | 149 373 | 81 138 | 55,9 | 35,8 | 39,1 | 5,0 | 6,6 | 8,5 | 5,0 |
| 453 Cloppenburg | 157 164 | 114 224 | 60 868 | 54,4 | 65,1 | 16,8 | 8,1 | 3,2 | 4,1 | 2,7 |
| 454 Emsland | 313 533 | 232 546 | 133 900 | 58,4 | 62,4 | 18,3 | 7,4 | 4,5 | 4,1 | 3,3 |
| 455 Friesland | 100 779 | 79 652 | 44 545 | 57,0 | 39,1 | 34,0 | 8,4 | 7,2 | 7,0 | 4,3 |
| 456 Grafschaft Bentheim | 135 270 | 95 782 | 54 249 | 57,4 | 53,5 | 27,4 | 7,0 | 4,5 | 5,0 | 2,6 |
| 457 Leer | 165 088 | 126 264 | 68 321 | 55,4 | 39,6 | 34,7 | 5,5 | 6,2 | 7,5 | 6,5 |
| 458 Oldenburg | 126 131 | 96 631 | 55 209 | 58,1 | 41,7 | 27,8 | 11,7 | 8,0 | 6,7 | 4,1 |
| 459 Osnabrück | 358 852 | 269 573 | 160 433 | 60,3 | 49,3 | 27,6 | 8,0 | 6,8 | 5,7 | 2,6 |
| 460 Vechta | 134 404 | 95 945 | 55 014 | 58,5 | 66,0 | 16,2 | 8,9 | 3,8 | 3,0 | 2,1 |
| 461 Wesermarsch | 92 622 | 71 212 | 40 159 | 57,7 | 41,2 | 33,9 | 7,3 | 6,9 | 7,7 | 3,0 |
| 462 Wittmund | 57 742 | 45 292 | 25 088 | 56,4 | 44,6 | 34,1 | 6,7 | 4,6 | 5,9 | 4,1 |

Quelle: Landesbetrieb für Statistik und Kommunikationstechnologie (LSKN)

Fundstellenverzeichnis der Braunschweiger

Wahlergebnisse seit 1946

Europawahlen

10.06.1979 Stat. Mb., Sonderbeilage Juni 1979
17.06.1984 Stat. Mb., Sonderbeilage Juni 1984
18.06.1989 Stat. Mb., Sonderbeilage Juni 1989
12.06.1994 Stat. Mb., Sonderbeilage Juni 1994
13.06.1999 *info-line*, Wahlen aktuell, Heft 1-2003
13.06.2004 *info-line*, Wahlen aktuell, Heft 5-2006

Bundestagswahlen

14.08.1949 Kommunalpolitische Schriften, Heft 7
06.09.1953 Kommunalpolitische Schriften, Heft 15
15.09.1957 Kommunalpolitische Schriften, Heft 21
17.09.1961 Kommunalpolitische Schriften, Heft 24
19.09.1965 Sonderdruck KPS vom Dezember 1965
28.09.1969 Kommunalpolitische Schriften, Heft 26
19.11.1972 Kommunalpolitische Schriften, Heft 29
03.10.1976 Kommunalpolitische Schriften, Heft 29
05.10.1980 Stat. Mb., Sonderbeilage Oktober 1980
06.03.1983 Stat. Mb., Sonderbeilage April 1983
25.01.1987 Stat. Mb., Sonderbeilage Dezember 1986
02.12.1990 Stat. Mb., Sonderbeilage Dezember 1990
16.10.1994 Stat. Mb., Sonderbeilage Oktober 1994
27.09.1998 *info-line*, Wahlen aktuell, Heft 1-1999
22.09.2002 *info-line*, Wahlen aktuell, Heft 1-2005
18.09.2005 *info-line*, Wahlen aktuell, Heft 1-2007

Landtagswahlen

20.04.1947 Kommunalpolitische Schriften, Heft 2
06.05.1951 Stat. Mb., Sonderbeilage Mai 1951
24.04.1955 Stat. Mb., Sonderbeilage April 1955
19.04.1959 Stat. Mb., Sonderbeilage April 1959
19.05.1963 Stat. Mb., Sonderbeilage Juni 1963
04.06.1967 Stat. Mb., Sonderbeilage April 1968
14.06.1970 Stat. Mb., Sonderbeilage Okt. 1970 und
Kommunalpolitische Schriften, Heft 26
09.06.1974 Kommunalpolitische Schriften, Heft 29
04.06.1978 Stat. Mb., Sonderbeilage Juni 1978
21.03.1982 Stat. Mb., Sonderbeilage März 1982
15.06.1986 Stat. Mb., Sonderbeilage Juni 1986
13.05.1990 Stat. Mb., Sonderbeilage Mai 1990
13.03.1994 Stat. Mb., Sonderbeilage März 1994
01.03.1998 *info-line*, Wahlen aktuell, Heft 5-1998
02.02.2003 *info-line*, Wahlen aktuell, Heft 2-2005
27.01.2008 *info-line*, Wahlen aktuell, Heft 5-2008

Gemeindewahlen

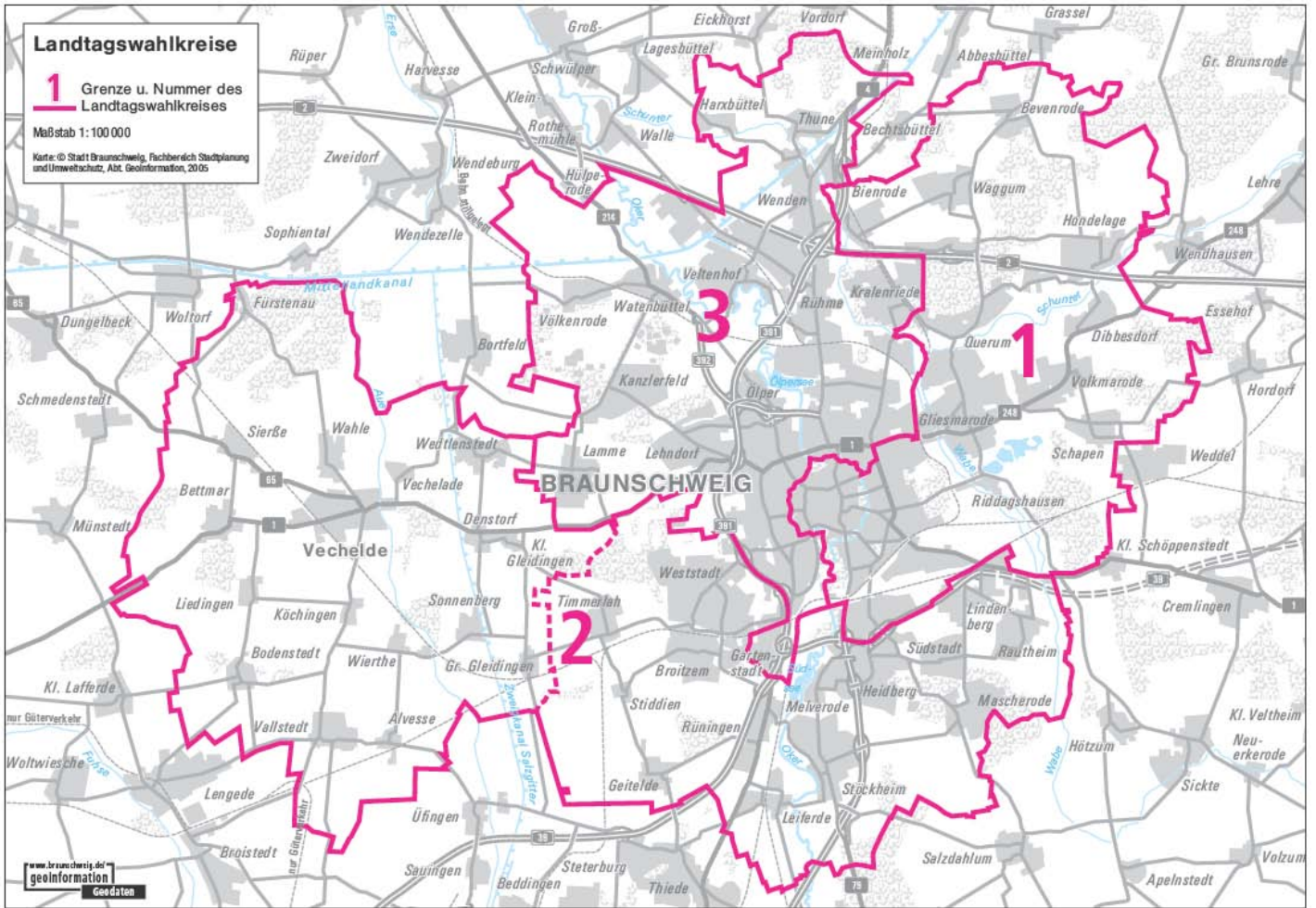
13.10.1946 Kommunalpolitische Schriften, Heft 2
28.11.1948 Kommunalpolitische Schriften, Heft 5
09.11.1952 Kommunalpolitische Schriften, Heft 13
28.10.1956 Kommunalpolitische Schriften, Heft 19
19.03.1961 Kommunalpolitische Schriften, Heft 23
27.09.1964 Kommunalpolitische Schriften, Heft 25
29.09.1968 Kommunalpolitische Schriften, Heft 26
22.10.1972 Kommunalpolitische Schriften, Heft 29
09.06.1974 Kommunalpolitische Schriften, Heft 29
03.10.1976 Kommunalpolitische Schriften, Heft 29
27.09.1981 Stat. Mb., Sonderbeilage Dez. 1981
05.10.1986 Stat. Mb., Sonderbeilage Nov. 1986
06.10.1991 Stat. Mb., Sonderbeilage Okt. 1991
15.09.1996 Stat. Mb., Sonderbeilage Sept. 1996
09.09.2001 *info-line*, Wahlen aktuell, Heft 2-2003
10.09.2006 *info-line*, Wahlen aktuell, Heft 4-2008

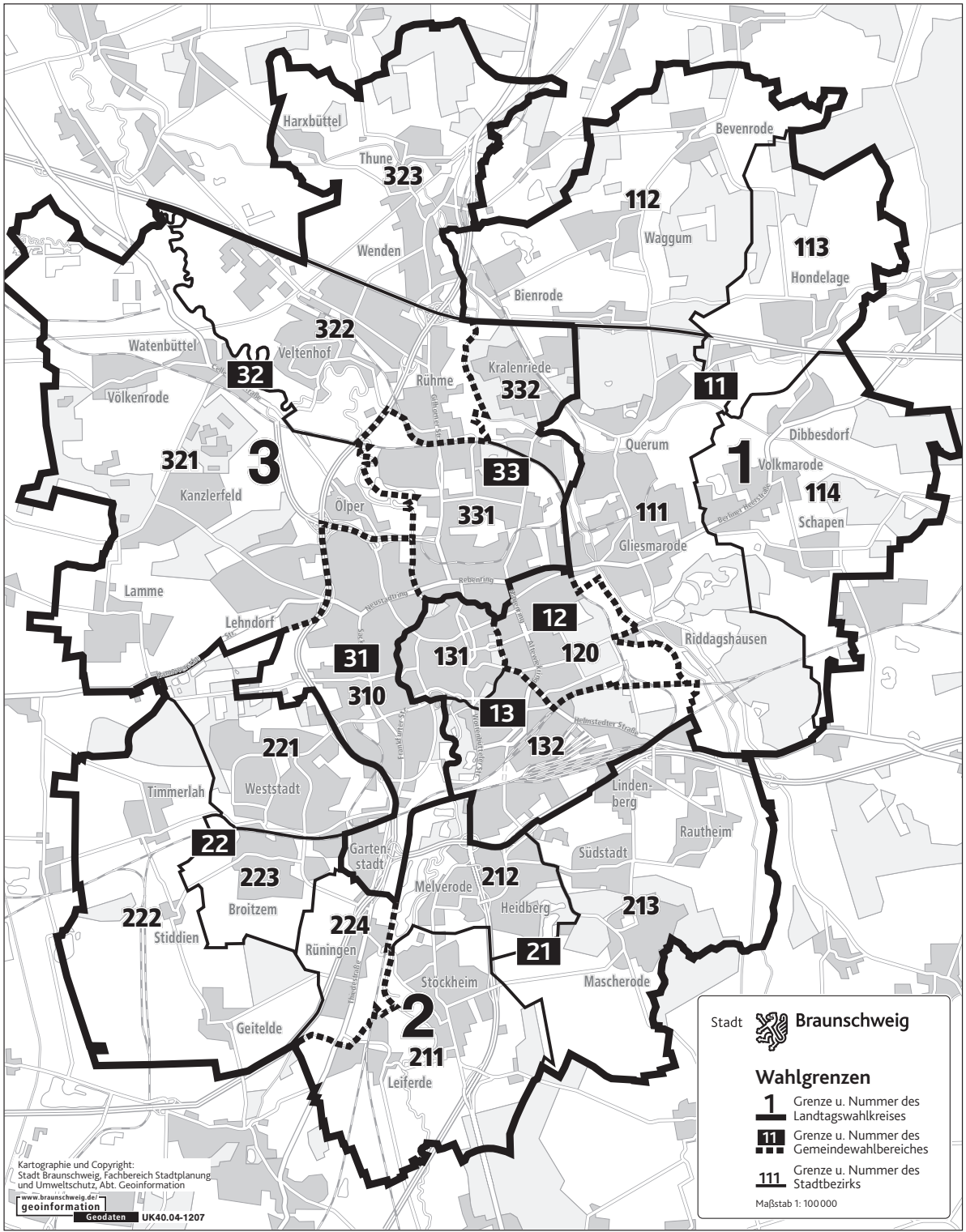
Ortsrats-/Stadtbezirksratswahlen

09.06.1974 Kommunalpolitische Schriften, Heft 29
03.10.1976 Kommunalpolitische Schriften, Heft 29
27.09.1981 Stat. Mb., Sonderbeilage Dez. 1981
05.10.1986 Stat. Mb., Sonderbeilage Nov. 1986
06.10.1991 Stat. Mb., Sonderbeilage Okt. 1991
15.09.1996 Stat. Mb., Sonderbeilage Sept. 1996
09.09.2001 *info-line*, Wahlen aktuell, Heft 2-2003
10.09.2006 *info-line*, Wahlen aktuell, Heft 4-2008

Oberbürgermeisterwahlen

09.09.2001 *info-line*, Wahlen aktuell, Heft 2-2003
10.09.2006 *info-line*, Wahlen aktuell, Heft 4-2008

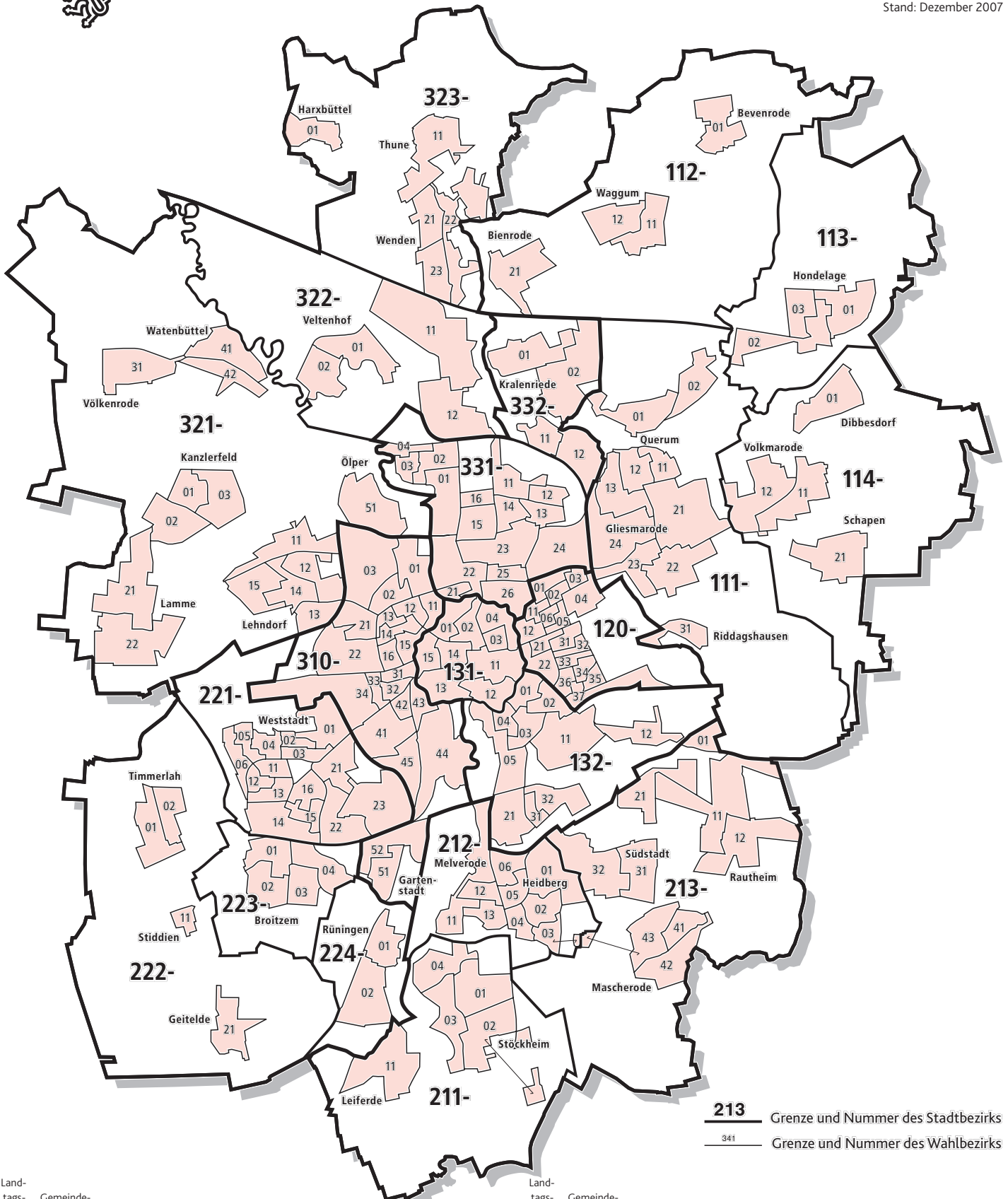




Stand: Dezember 2007

| Europawahl | Bundestagswahl | Landtagswahl | Kommunalwahl |
|---------------|----------------|--|--|
| Stadtgebiet = | Wahlkreis 50 = | Landtagswahlkreis 1 = (Braunschweig-Nord) | Gemeindewahlbereich 11+12+13 11 Nordost 12 Östlicher Ring 13 Innenstadt/ Südlicher Ring |
| | | Landtagswahlkreis 2*= (Braunschweig-Süd) | Gemeindewahlbereich 21+22 21 Südost 22 Südwest |
| | | Landtagswahlkreis 3 = (Braunschweig-West) | Gemeindewahlbereich 31+32+33 31 Westlicher Ring 32 Nordwest 33 Nördlicher Ring |

* außerhalb Braunschweigs gehört auch die Gemeinde Vechelde zum Wahlkreis 2



| Landtagswahlkreis | Gemeindegewahlbereich | Stadtbezirk | Allgemeine Wahlbezirke | Briefwahlbezirke |
|-------------------|-----------------------|----------------------------------|-----------------------------|------------------|
| 1 | 11 | 111 Wabe-Schunter | 01-02, 11-13, 21-24, 31 | 11181-11182 |
| 1 | 11 | 112 Bienrode-Waggum-Bevenrode | 01, 11-12, 21 | 11281 |
| 1 | 11 | 113 Hondelage | 01-03 | 11381 |
| 1 | 11 | 114 Volkmarode | 01, 11-12, 21 | 11481 |
| 1 | 12 | 120 Östliches Ringgebiet | 01-06, 11-12, 21-22, 31-37 | 12081-12084 |
| 1 | 13 | 131 Innenstadt | 01-04, 11-15 | 13181-13182 |
| 1 | 13 | 132 Viewegs Garten-Bebelhof | 01-05, 11-12, 21, 31-32 | 13281-13282 |
| 2 | 21 | 211 Stöckheim-Leiferde | 01-04, 11 | 21181 |
| 2 | 21 | 212 Heidberg-Melverode | 01-06, 11-13 | 21281-21282 |
| 2 | 21 | 213 Südstadt-Rautheim-Mascherode | 01, 11-12, 21, 31-32, 41-43 | 21381-21382 |

| Landtagswahlkreis | Gemeindegewahlbereich | Stadtbezirk | Allgemeine Wahlbezirke | Briefwahlbezirke |
|-------------------|-----------------------|---------------------------------|--|------------------|
| 2 | 22 | 221 Weststadt | 01-06, 11-16, 21-23 | 22181-22182 |
| 2 | 22 | 222 Timmerlah-Geitelde-Stiddien | 01-02, 11, 21 | 22281 |
| 2 | 22 | 223 Broitzem | 01-04 | 22381 |
| 2 | 22 | 224 Rünigen | 01-02 | 22481 |
| 3 | 31 | 310 Westl. Ringgebiet | 01-03, 11-16, 21-22, 31-34, 41-45, 51-52 | 31081-31084 |
| 3 | 32 | 321 Lehdorf-Watenbüttel | 01-03, 11-15, 21-22, 31, 41-42, 51 | 32181-32183 |
| 3 | 32 | 322 Veltenhof-Rühme | 01-02, 11-12 | 32281 |
| 3 | 32 | 323 Wenden-Thune-Harxbüttel | 01, 11, 21-23 | 32381 |
| 3 | 33 | 331 Nordstadt | 01-04, 11-16, 21-26 | 33181-33183 |
| 3 | 33 | 332 Schunteraue | 01-02, 11-12 | 33281 |